



SEGEPLAN

Secretaría de Planificación y Programación de la Presidencia



SUBSECRETARÍA DE INVERSIÓN PARA EL DESARROLLO DIRECCIÓN DE ANÁLISIS Y SEGUIMIENTO DE LA INVERSIÓN PARA EL DESARROLLO

Guía para Finalizar los Proyectos de Inversión Pública en el Sistema de Información de Inversión Pública (SINIP)

Guatemala, marzo de 2020

Página 1 de 15

Dirección: 9a. calle 10-44 zona 1 Guatemala, Guatemala. Teléfono: +502 2504-4444

www.segeplan.gob.gt Síguenos en:



como SEGEPLAN



Índice

Página N°

Tabla de Siglas y Acrónimos	3
I. Introducción	4
II. Marco Legal	4
III. Instrucciones para finalizar los proyectos en el SINIP	5
IV. Consulta de los Proyectos Finalizados	11





Tabla de Siglas y Acrónimos

CODEDE	Consejo Departamental de Desarrollo
DASID	Dirección de Análisis y Seguimiento de la Inversión para el Desarrollo
DED	Dirección Ejecutiva Departamental
EPI	Entidad Pública de Inversión
LOP	Ley Orgánica de Presupuesto
LCE	Ley de Contrataciones del Estado
MINFIN	Ministerio de Finanzas Públicas
PGIEE	Presupuesto General de Ingresos y Egresos del Estado
ROI	Reglamento Orgánico Interno
SEGEPLAN	Secretaría de Planificación y Programación de la Presidencia
SID	Subsecretaría de Inversión para el Desarrollo
SINIP	Sistema de Información de Inversión Pública
SNIP	Sistema Nacional de Inversión pública
UP	Unidad de Planificación





GUÍA PARA FINALIZAR LOS PROYECTOS DE INVERSIÓN PÚBLICA EN EL SISTEMA DE INFORMACIÓN DE INVERSIÓN PÚBLICA -SINIP-

I. Introducción

La Secretaría de Planificación y Programación de la Presidencia (SEGEPLAN), como ente rector del proceso de la Inversión Pública, ha puesto en funcionamiento el Sistema de Información de Inversión Pública -SINIP-, como herramienta informática que permite a las Entidades Públicas de Inversión (EPI), registrar información actualizada de las iniciativas de inversión en función del ciclo de vida del proyecto, para apoyar la toma de decisiones en los diferentes niveles de la Administración Pública.

Este Sistema funciona sobre la base de un proceso ordenado y dinámico, que tiene definidos los procedimientos, mecanismos y flujos de datos, facilitando el registro y producción de información oportuna, relevante y actualizada.

Una de las funciones que tiene asignada la Dirección de Análisis y Seguimiento de la Inversión para el Desarrollo (DASID), dentro del Reglamento Orgánico Interno de la SEGEPLAN, es proporcionar a las EPI instrumentos para el seguimiento de la inversión; es por ello que, con la Guía para Finalizar los Proyectos dentro del SINIP, se pretende cumplir con dicho propósito.

II. Marco Legal

Dentro del Marco legal que regula la finalización de proyectos de inversión, se citan las leyes y disposiciones siguientes:

En el Decreto Número 57-92 y el Acuerdo Gubernativo Número 122-2016, Ley de Contrataciones del Estado y Reglamento de la citada ley, respectivamente, figura el Capítulo de Recepción y Liquidación, entre otros, de los proyectos de infraestructura.

En el Artículo 77 del Decreto Número 25-2018, Ley del Presupuesto General de Ingresos y Egresos del Estado para el Ejercicio Fiscal 2019, en vigencia para el Ejercicio Fiscal 2020, se norma, entre otros, lo relativo al traslado de los saldos de las cuentas de construcciones en proceso a las cuentas de activos o de resultados acumulados, según el caso.

El Artículo 4, literal d), del Acuerdo Gubernativo Número 540-2013, Reglamento de la Ley Orgánica del Presupuesto, establece como una de las competencias y funciones de las Unidades de Planificación (UP), Monitorear la ejecución de los programas y proyectos institucionales.



En el Artículo 30 de la referida disposición, se establece, que es responsabilidad de la Dirección Ejecutiva del Consejo Departamental de Desarrollo (CODEDE), la finalización del proyecto, adjuntando el acta de recepción y liquidación de activo, en formato digital; esto para el caso de los desembolsos a favor de los referidos Consejos.

III. Instrucciones para finalizar los proyectos en el SINIP

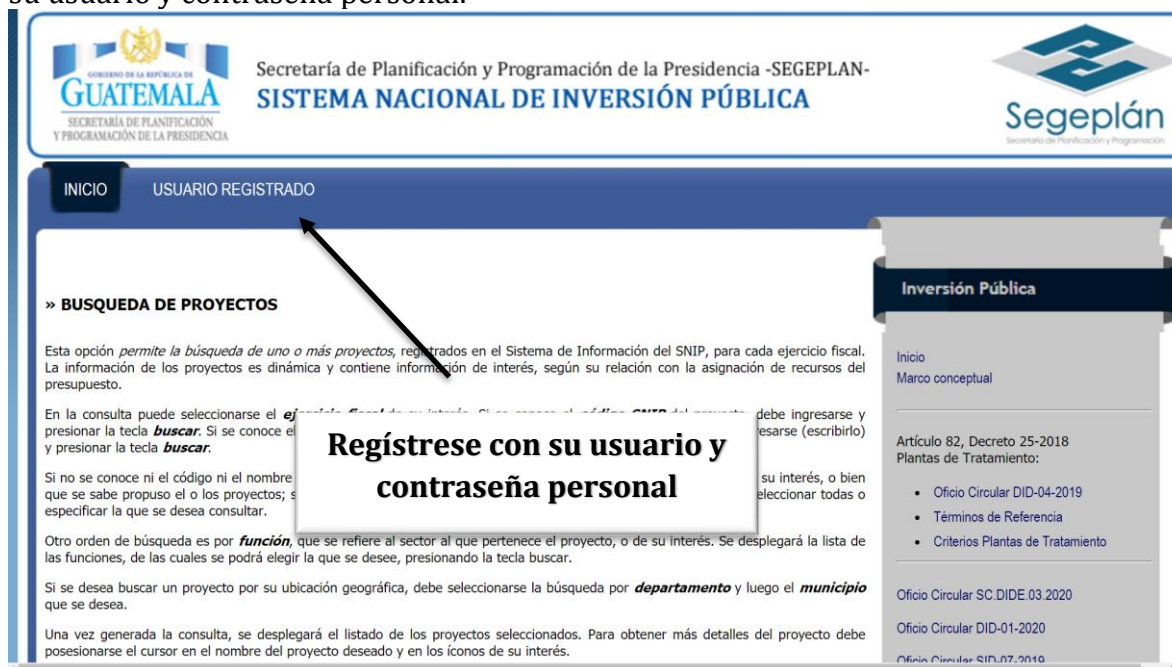
En las Normas del Sistema Nacional de Inversión Pública para el Ejercicio Fiscal 2020, uno de los estados de los proyectos en ejecución es el **Finalizado**, establecido para el proyecto que ya concluyó su ejecución física y financiera; para alcanzar este estado, es indispensable que la EPI registre en el SINIP el o las actas de Recepción final y de Liquidación del Proyecto.

En consecuencia, tanto el SINIP como la presente Guía, son congruentes con las disposiciones legales y normativa emitidas, en las que se instruye a las EPI para que registren la finalización de los proyectos.

Para dar por finalizada la ejecución de un proyecto de inversión en el SINIP, la EPI deberá ejecutar los pasos que se especifican a continuación:

Paso 1

Ingrese al portal del SNIP con la dirección www.snip.segeplan.gob.gt/portal y registre su usuario y contraseña personal.



The screenshot shows the SINIP portal interface. At the top, there are logos for the Government of Guatemala and SEGEPLAN. The main navigation bar includes 'INICIO' and 'USUARIO REGISTRADO'. A central box contains the text: 'Regístrese con su usuario y contraseña personal'. Below this, there is a section titled '» BUSQUEDA DE PROYECTOS' with instructions on how to search for projects. On the right side, there is a sidebar with the title 'Inversión Pública' and a list of links including 'Inicio', 'Marco conceptual', 'Artículo 82, Decreto 25-2018 Plantas de Tratamiento', and 'Oficio Circular DID-04-2019'.

Paso 2

Del menú principal, seleccione el Módulo Seguimiento de Proyectos.



Secretaría de Planificación y Programación de la Presidencia -SEGEPLAN-
SISTEMA NACIONAL DE INVERSIÓN PÚBLICA
USUARIO: USUARIO TEMPORAL

INICIO « SALIR »

Reprogramaciones | Proyectos APP

Registro de Proyectos | Seguimiento de Proyectos

Recepción de Documentos | Evaluación de Proyectos

Priorización de | Reportes de Proyectos

Administración

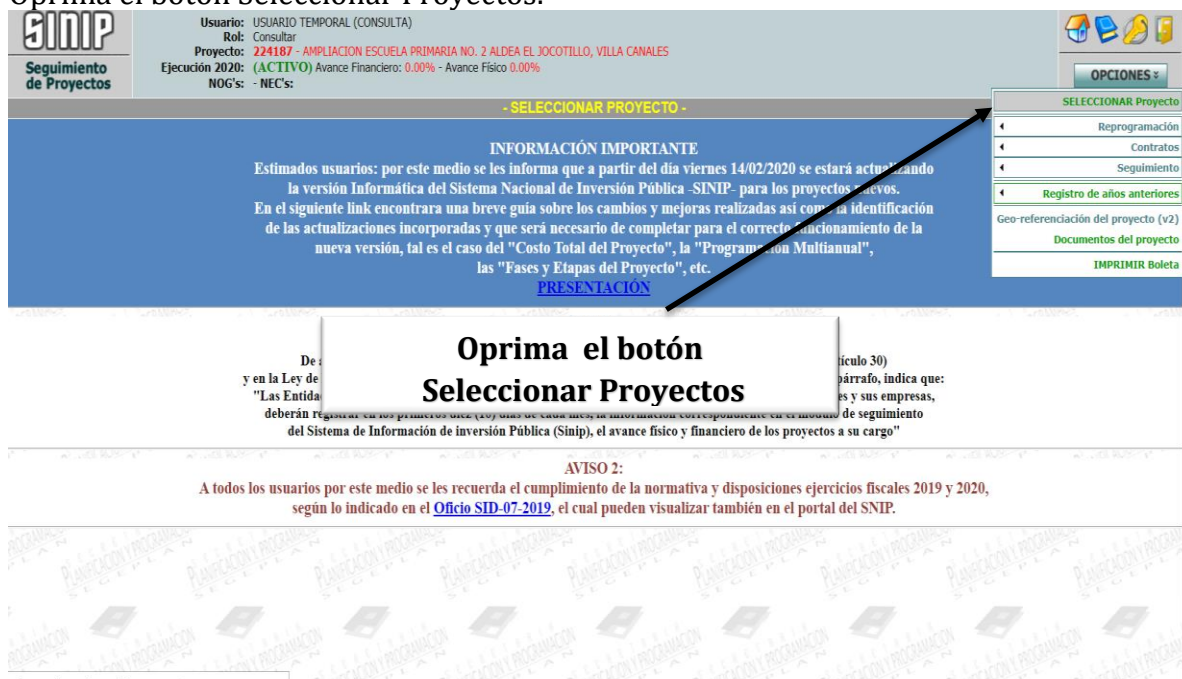
Seleccione el Módulo Seguimiento de Proyectos

Información General

- Los proyectos que no tengan Meta Global o Meta Anual **NO** podrán vincularse con el SIGES, favor de revisar que este dato este bien ingresado.
- Consulta de variables por proyecto (2021) para la vinculación con el SIGES
- Consulta de variables por proyecto (2020) para la vinculación con el SIGES

Paso 3

Oprima el botón Seleccionar Proyectos.



SINIP
Seguimiento de Proyectos

Usuario: USUARIO TEMPORAL (CONSULTA)
Rol: Consultar
Proyecto: 224187 - AMPLIACION ESCUELA PRIMARIA NO. 2 ALDEA EL JOCOTILLO, VILLA CANALES
Ejecución 2020: (ACTIVO) Avance Financiero: 0.00% - Avance Físico 0.00%
NOG's: - NEC's:

SELECCIONAR PROYECTO

INFORMACIÓN IMPORTANTE
Estimados usuarios: por este medio se les informa que a partir del día viernes 14/02/2020 se estará actualizando la versión Informática del Sistema Nacional de Inversión Pública -SINIP- para los proyectos nuevos. En el siguiente link encontrará una breve guía sobre los cambios y mejoras realizadas así como la identificación de las actualizaciones incorporadas y que será necesario de completar para el correcto funcionamiento de la nueva versión, tal es el caso del "Costo Total del Proyecto", la "Programación Multianual", las "Fases y Etapas del Proyecto", etc.
[PRESENTACIÓN](#)

Oprima el botón Seleccionar Proyectos

OPCIONES

- SELECCIONAR Proyecto
- Reprogramación
- Contratos
- Seguimiento
- Registro de años anteriores
- Geo-referenciación del proyecto (v2)
- Documentos del proyecto
- IMPRIMIR Boleta

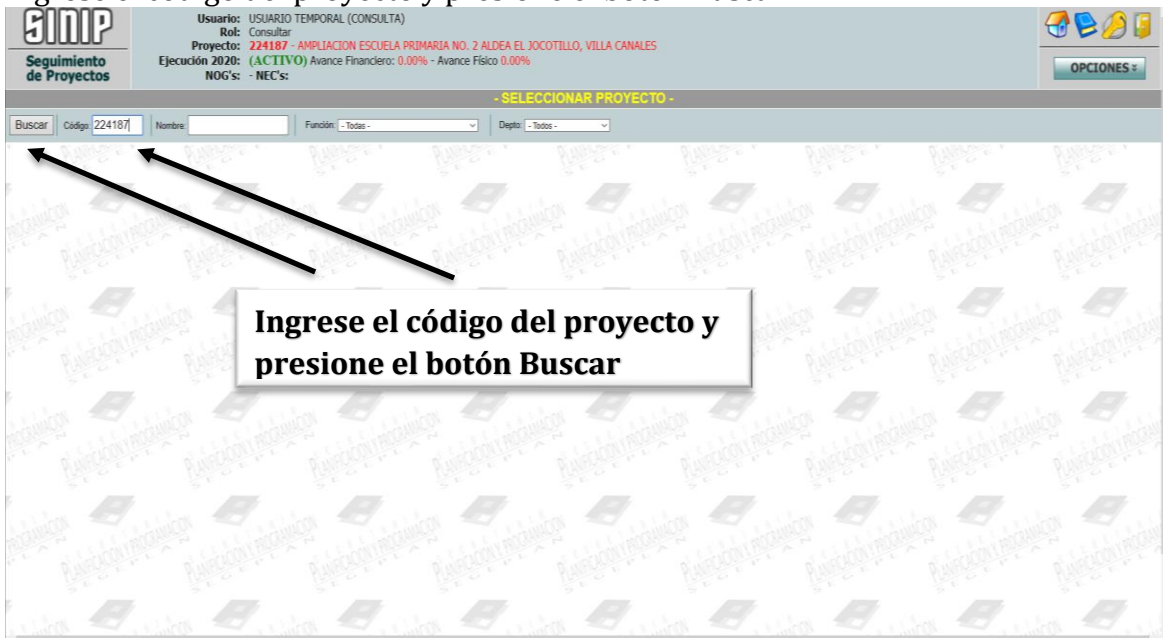
De : [] artículo 30)
y en la Ley de [] párrafo, indica que:
"Las Entidades [] es y sus empresas,
deberán registrar [] de seguimiento
del Sistema de Información de Inversión Pública (Sinip), el avance físico y financiero de los proyectos a su cargo"

AVISO 2:
A todos los usuarios por este medio se les recuerda el cumplimiento de la normativa y disposiciones ejercicios fiscales 2019 y 2020, según lo indicado en el [Oficio SID-07-2019](#), el cual pueden visualizar también en el portal del SINIP.

snip.segeplan.gob.gt/wsiniip/SNPGSSSELECCIONAR.INDICE

Paso 4

Ingrese el código del proyecto y presione el botón Buscar.



Usuario: USUARIO TEMPORAL (CONSULTA)
Rol: Consultar
Proyecto: 224187 - AMPLIACION ESCUELA PRIMARIA NO. 2 ALDEA EL JOCOTILLO, VILLA CANALES
Ejecución 2020: (ACTIVO) Avance Financiero: 0.00% - Avance Físico 0.00%
NOG's: - NEC's:

SELECCIONAR PROYECTO -

Buscar Código: 224187 Nombre: Función: - Todas - Depto: - Todos -

Ingrese el código del proyecto y presione el botón Buscar

Paso 5

Presione el nombre del proyecto y verifique que este aparezca en la parte superior de la pantalla.



Usuario: USUARIO TEMPORAL (CONSULTA)
Rol: Consultar
Proyecto: 224187 - AMPLIACION ESCUELA PRIMARIA NO. 2 ALDEA EL JOCOTILLO, VILLA CANALES
Ejecución 2020: (ACTIVO) Avance Financiero: 0.00% - Avance Físico 0.00%
NOG's: - NEC's:

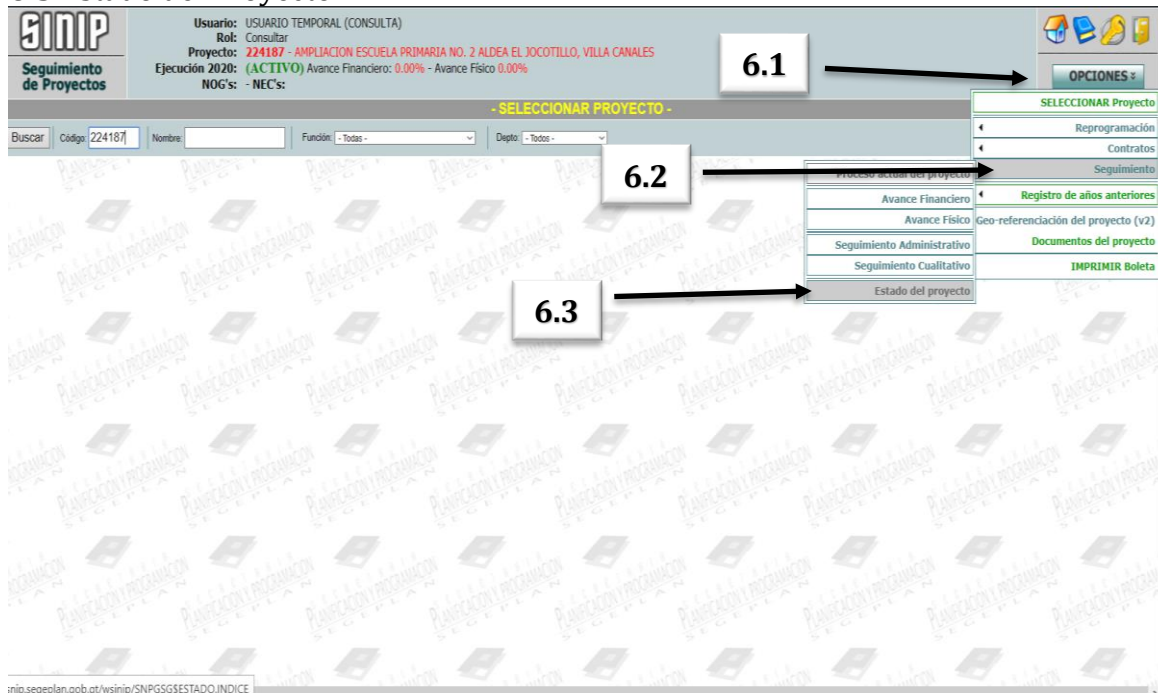
SELECCIONAR PROYECTO -

Buscar Código: 224187 Nombre: Función: - Todas - Depto: - Todos -

CODIGO	NOMBRE	FUNCION	DEPTO.	INSTITUCION
224187	AMPLIACION ESCUELA PRIMARIA NO. 2 ALDEA EL JOCOTILLO, VILLA CANALES	EDUCACION	GUATEMALA	CONSEJOS DE DESARROLLO

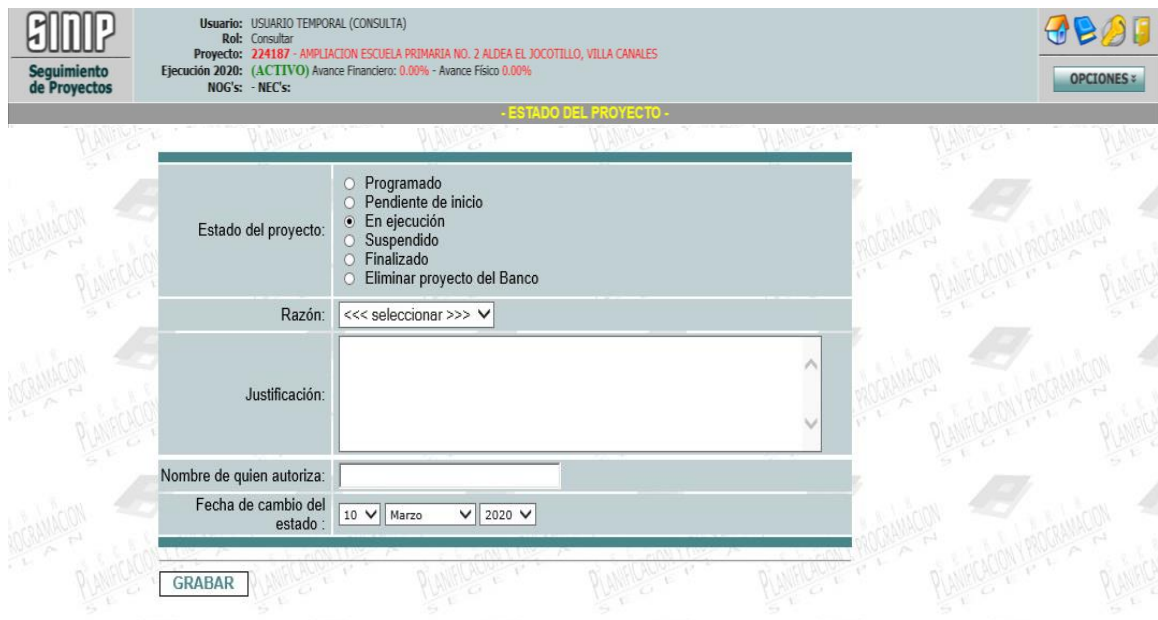
Paso 6

Presione los siguientes botones: **6.1** Opciones, luego **6.2** Seguimiento, y finalmente, **6.3** Estado del Proyecto.



The screenshot shows the 'SELECCIONAR PROYECTO' interface. At the top, it displays user information: 'Usuario: USUARIO TEMPORAL (CONSULTA)', 'Rol: Consultar', 'Proyecto: 224187 - AMPLIACION ESCUELA PRIMARIA NO. 2 ALDEA EL JOCOTILLO, VILLA CANALES', and 'Ejecución 2020: (ACTIVO) Avance Financiero: 0.00% - Avance Físico 0.00%'. Callout 6.1 points to the 'OPCIONES' button in the top right. Callout 6.2 points to the 'Seguimiento' option in the dropdown menu. Callout 6.3 points to the 'Estado del proyecto' option in the same menu. The main area contains search filters for 'Código' (224187), 'Nombre', 'Función', and 'Depto'.

La pantalla mostrará el estado actual del proyecto



The screenshot shows the 'ESTADO DEL PROYECTO' interface. It features a form with the following fields: 'Estado del proyecto:' with radio buttons for 'Programado', 'Pendiente de inicio', 'En ejecución' (selected), 'Suspendido', 'Finalizado', and 'Eliminar proyecto del Banco'; 'Razón:' with a dropdown menu showing '<<< seleccionar >>>'; 'Justificación:' with a large text area; 'Nombre de quien autoriza:' with a text input field; and 'Fecha de cambio del estado:' with dropdown menus for month (10) and year (2020). A 'GRABAR' button is located at the bottom left.



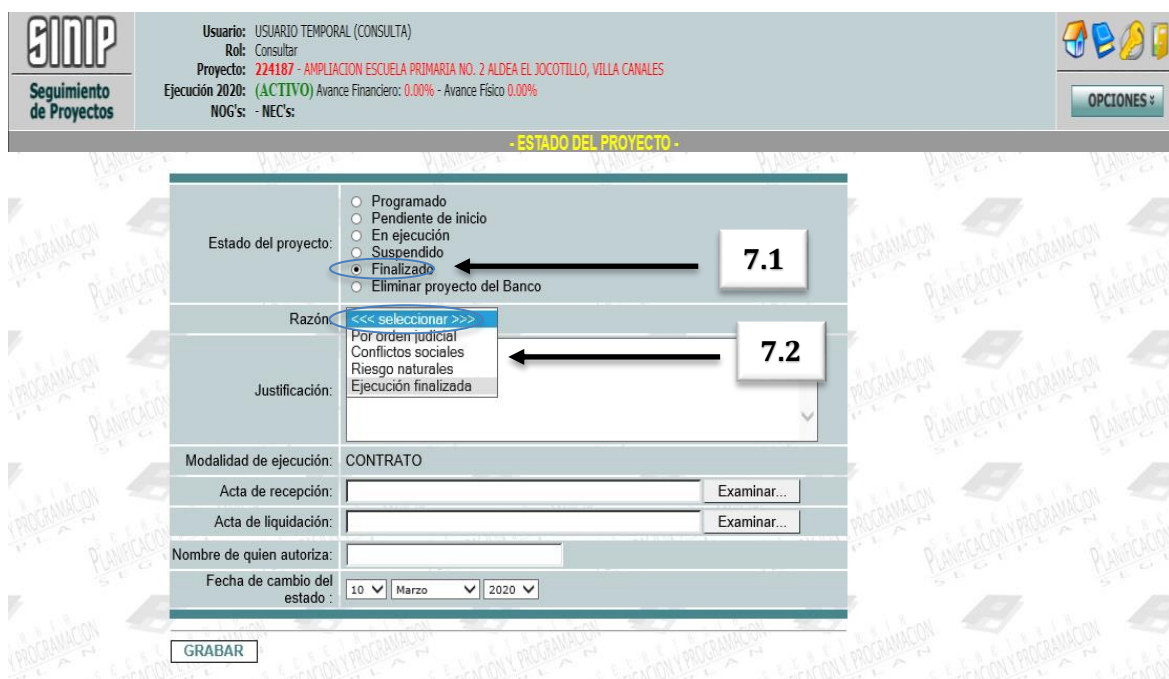
Paso 7

Con la Finalización de un proyecto, debe realizar el procedimiento siguiente:

7.1 Presione la opción Finalizado, la pantalla le mostrará 4 posibles razones por las que se da por finalizado un proyecto:

- 1 Por orden judicial
- 2 Conflictos sociales
- 3 Riesgos naturales
- 4 Ejecución finalizada.

7.2 Seleccione la razón correspondiente a la finalización del proyecto.



The screenshot shows the SINIP web application interface. At the top, the user is identified as 'USUARIO TEMPORAL (CONSULTA)' with the role 'Consultar'. The project is '224187 - AMPLIACION ESCUELA PRIMARIA NO. 2 ALDEA EL JOCOTILLO, VILLA CANALES'. The execution status is 'Ejecución 2020: (ACTIVO)' with financial and physical progress at 0.00%.

The main section is titled '- ESTADO DEL PROYECTO -'. It contains a form with the following fields:

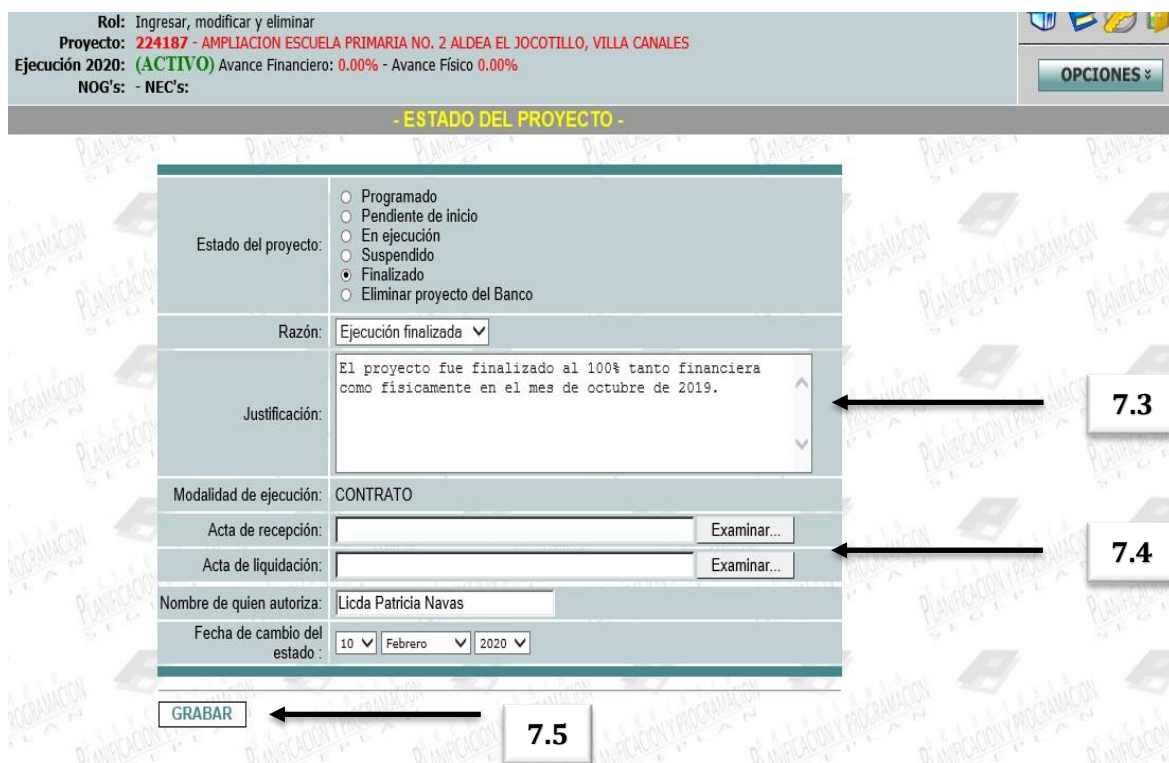
- Estado del proyecto:** A radio button selection menu with options: Programado, Pendiente de inicio, En ejecución, Suspendido, **Finalizado** (selected and circled), and Eliminar proyecto del Banco. An arrow labeled '7.1' points to the 'Finalizado' option.
- Razón:** A dropdown menu with the selected option '<<< seleccionar >>>'. An arrow labeled '7.2' points to this dropdown.
- Justificación:** A text area with a dropdown menu showing options: Por orden judicial, Conflictos sociales, Riesgo naturales, and Ejecución finalizada.
- Modalidad de ejecución:** CONTRATO
- Acta de recepción:** Input field with an 'Examinar...' button.
- Acta de liquidación:** Input field with an 'Examinar...' button.
- Nombre de quien autoriza:** Input field.
- Fecha de cambio del estado:** Date selector showing 10, Marzo, 2020.

A 'GRABAR' button is located at the bottom left of the form.

7.3 Consigne en el campo de Justificación, los motivos por los que se finaliza el proyecto, los cuales deben estar en concordancia con la razón seleccionada y los documentos de soporte respectivos.

7.4 Registre en el apartado correspondiente del SINIP, copia de la orden judicial, en el caso que la finalización obedezca a ese motivo; los documentos en los que se haga constar que existe un conflicto social o riesgo natural, cuando corresponda a tales situaciones; o, el acta de recepción final y copia del acta de liquidación, cuando la ejecución del proyecto esté finalizada; adicionalmente, debe colocar el nombre del funcionario que autoriza el cambio del estado del proyecto y la fecha en que la información está siendo registrada.

7.5 Presione el botón **Grabar**, con esta acción, la información será registrada en el SINIP para el **Estado Finalizado**.



Rol: Ingresar, modificar y eliminar
 Proyecto: **224187 - AMPLIACION ESCUELA PRIMARIA NO. 2 ALDEA EL JOCOTILLO, VILLA CANALES**
 Ejecución 2020: **(ACTIVO)** Avance Financiero: 0.00% - Avance Físico 0.00%
 NOG's: - NEC's:

OPCIONES ▾

- ESTADO DEL PROYECTO -

Estado del proyecto:	<input type="radio"/> Programado <input type="radio"/> Pendiente de inicio <input type="radio"/> En ejecución <input type="radio"/> Suspendido <input checked="" type="radio"/> Finalizado <input type="radio"/> Eliminar proyecto del Banco
Razón:	Ejecución finalizada ▾
Justificación:	El proyecto fue finalizado al 100% tanto financiera como físicamente en el mes de octubre de 2019.
Modalidad de ejecución:	CONTRATO
Acta de recepción:	<input type="text"/> Examinar...
Acta de liquidación:	<input type="text"/> Examinar...
Nombre de quien autoriza:	Licda Patricia Navas
Fecha de cambio del estado:	10 ▾ Febrero ▾ 2020 ▾

GRABAR

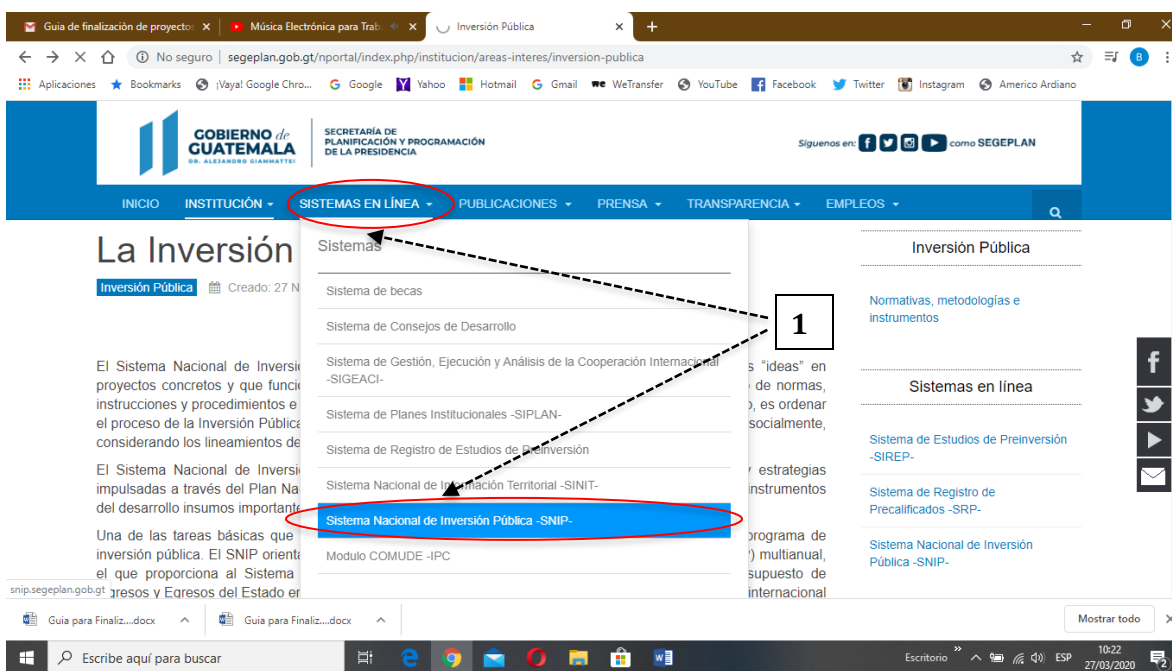
Al grabar el **estado Finalizado** en un proyecto, el **SINIP bloqueará automáticamente** el Código SNIP, con lo cual, se dará por concluida la fase de inversión y el proyecto ya **no podrá ser objeto de cambios en el Sistema**.



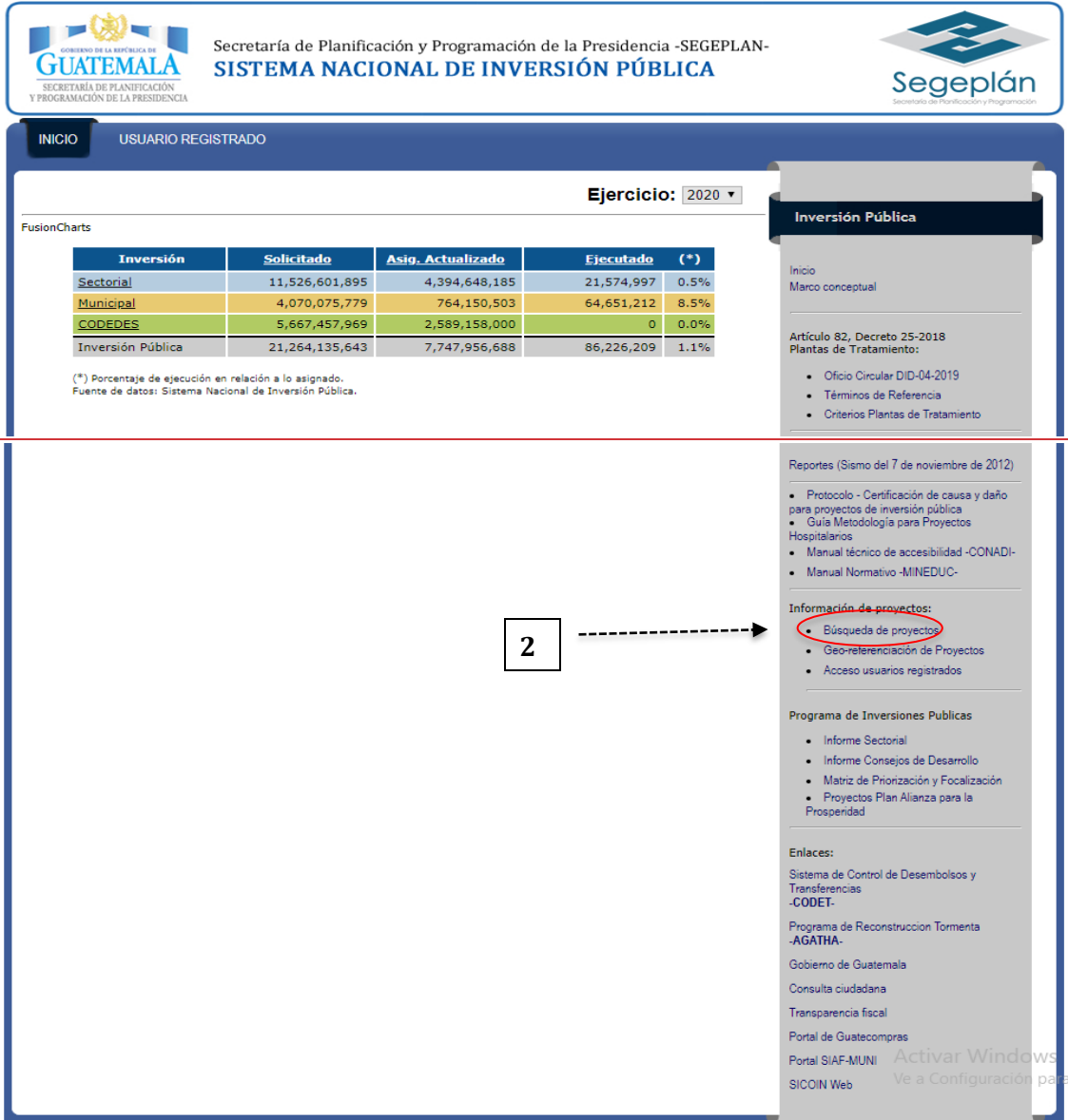
IV. Consulta de los Proyectos Finalizados

La información de los proyectos de inversión pública finalizados, puede ser consultada por toda persona, sin necesidad de contar con usuario de acceso, de la manera siguiente:

1. Ingrese a la página www.segeplan.gov.gt, presione Sistemas en Línea y luego Sistema Nacional de Inversión Pública (SNIP).



2. En el apartado de la derecha, seleccione **Búsqueda de proyectos**, se abrirá una pantalla con las opciones de búsqueda.



Secretaría de Planificación y Programación de la Presidencia -SEGEPLAN-
SISTEMA NACIONAL DE INVERSIÓN PÚBLICA

INICIO USUARIO REGISTRADO

Ejercicio: 2020

FusionCharts

Inversión	Solicitado	Asig. Actualizado	Ejecutado (*)	(%)
Sectorial	11,526,601,895	4,394,648,185	21,574,997	0.5%
Municipal	4,070,075,779	764,150,503	64,651,212	8.5%
CODEDES	5,667,457,969	2,589,158,000	0	0.0%
Inversión Pública	21,264,135,643	7,747,956,688	86,226,209	1.1%

(*) Porcentaje de ejecución en relación a lo asignado.
Fuente de datos: Sistema Nacional de Inversión Pública.

Inversión Pública

Inicio
Marco conceptual

Artículo 82, Decreto 25-2018
Plantas de Tratamiento:

- Oficio Circular DID-04-2019
- Términos de Referencia
- Criterios Plantas de Tratamiento

Reportes (Sismo del 7 de noviembre de 2012)

- Protocolo - Certificación de causa y daño para proyectos de inversión pública
- Guía Metodología para Proyectos Hospitalarios
- Manual técnico de accesibilidad -CONADI-
- Manual Normativo -MINEDUC-

Información de proyectos:

- Búsqueda de proyectos**
- Geo-referenciación de Proyectos
- Acceso usuarios registrados

Programa de Inversiones Públicas

- Informe Sectorial
- Informe Consejos de Desarrollo
- Matriz de Priorización y Focalización
- Proyectos Plan Alianza para la Prosperidad

Enlaces:

Sistema de Control de Desembolsos y Transferencias
-CODET-

Programa de Reconstrucción Tormenta
-AGATHA-

Gobierno de Guatemala

Consulta ciudadana

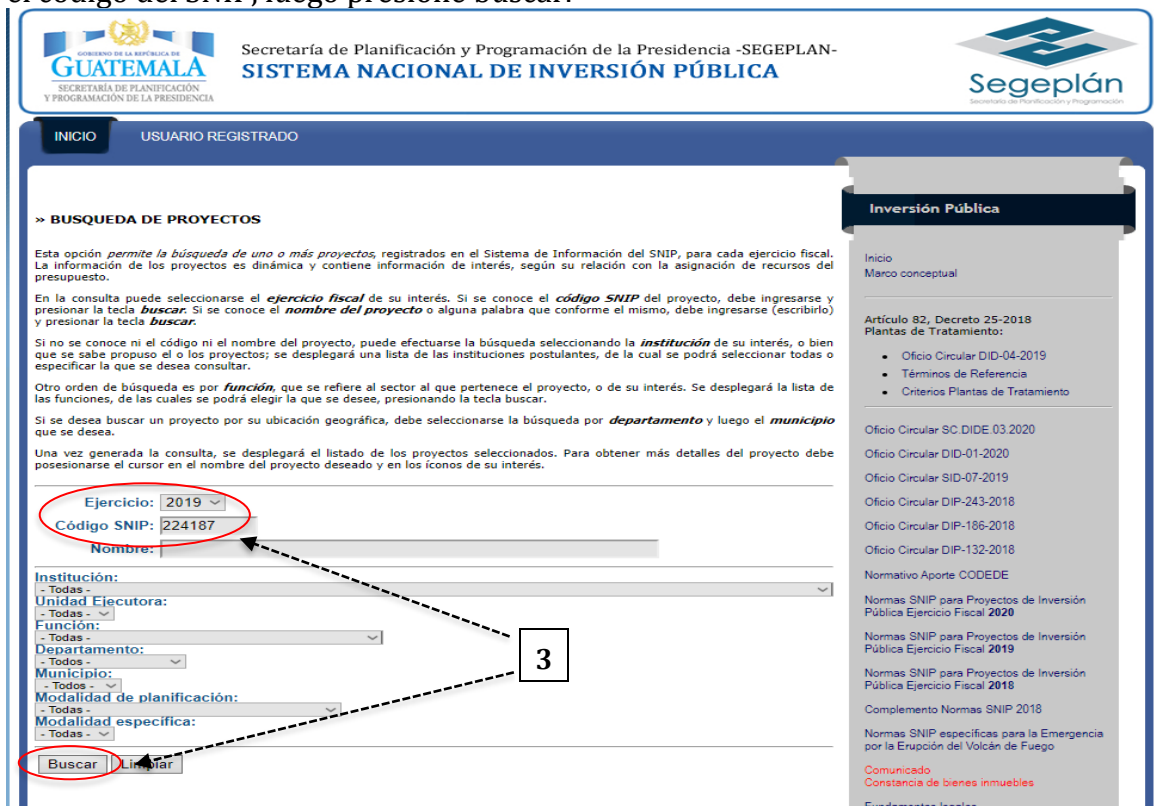
Transparencia fiscal

Portal de Guatecompras

Portal SIAF-MUNI

SICOIN Web

3. Llene los espacios correspondientes al ejercicio fiscal en que finalizó el proyecto y el código del SNIP, luego presione buscar.



Secretaría de Planificación y Programación de la Presidencia -SEGEPLAN- SISTEMA NACIONAL DE INVERSIÓN PÚBLICA

INICIO USUARIO REGISTRADO

BUSQUEDA DE PROYECTOS

Esta opción permite la búsqueda de uno o más proyectos, registrados en el Sistema de Información del SNIP, para cada ejercicio fiscal. La información de los proyectos es dinámica y contiene información de interés, según su relación con la asignación de recursos del presupuesto.

En la consulta puede seleccionarse el **ejercicio fiscal** de su interés. Si se conoce el **código SNIP** del proyecto, debe ingresarse y presionar la tecla **buscar**. Si se conoce el **nombre del proyecto** o alguna palabra que conforme el mismo, debe ingresarse (escribirlo) y presionar la tecla **buscar**.

Si no se conoce ni el código ni el nombre del proyecto, puede efectuarse la búsqueda seleccionando la **institución** de su interés, o bien que se sabe propuso el o los proyectos; se desplegará una lista de las instituciones postulantes, de la cual se podrá seleccionar todas o especificar la que se desea consultar.

Otro orden de búsqueda es por **función**, que se refiere al sector al que pertenece el proyecto, o de su interés. Se desplegará la lista de las funciones, de las cuales se podrá elegir la que se desea.

Si se desea buscar un proyecto por su ubicación geográfica, debe seleccionarse la búsqueda por **departamento** y luego el **municipio** que se desea.

Una vez generada la consulta, se desplegará el listado de los proyectos seleccionados. Para obtener más detalles del proyecto debe posicionarse el cursor en el nombre del proyecto deseado y en los iconos de su interés.

Ejercicio: 2019
Código SNIP: 224187
Nombre: []

Institución: []
Unidad Ejecutora: []
Función: []
Departamento: []
Municipio: []
Modalidad de planificación: []
Modalidad específica: []

Buscar Limpiar

3

Inversión Pública

Inicio
Marco conceptual

Artículo 82, Decreto 25-2018
Plantas de Tratamiento:

- Oficio Circular DID-04-2019
- Términos de Referencia
- Criterios Plantas de Tratamiento

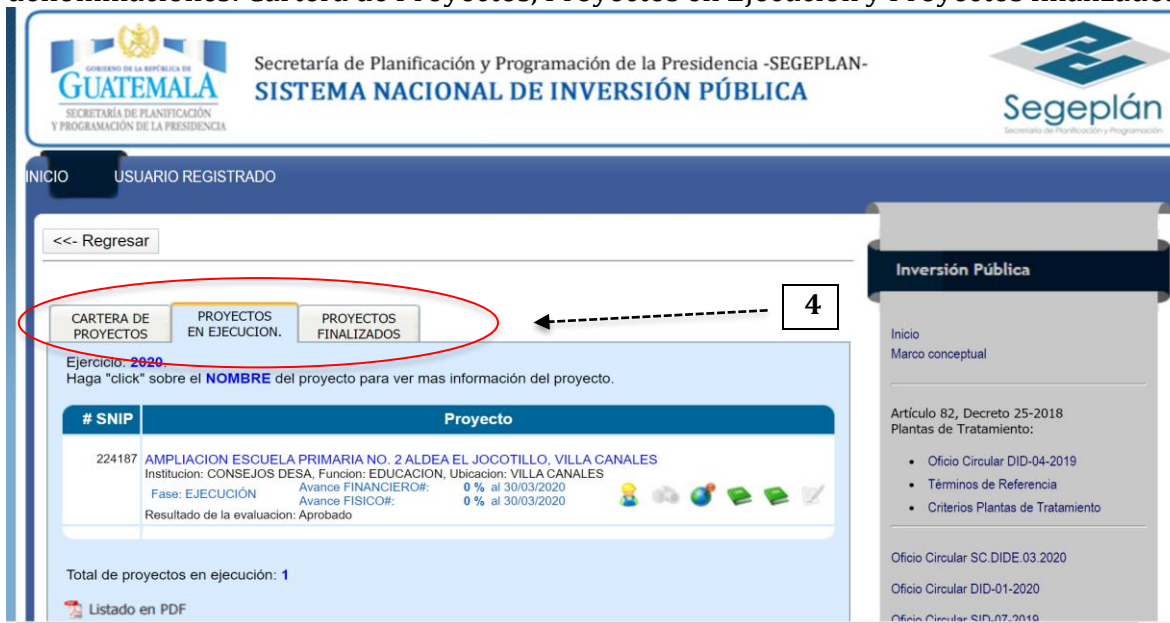
Oficio Circular SC.DIDE.03.2020
Oficio Circular DID-01-2020
Oficio Circular SID-07-2019
Oficio Circular DIP-243-2018
Oficio Circular DIP-186-2018
Oficio Circular DIP-132-2018
Normativo Aporte CODEDE

Normas SNIP para Proyectos de Inversión Pública Ejercicio Fiscal 2020
Normas SNIP para Proyectos de Inversión Pública Ejercicio Fiscal 2019
Normas SNIP para Proyectos de Inversión Pública Ejercicio Fiscal 2018

Complemento Normas SNIP 2018
Normas SNIP específicas para la Emergencia por la Erupción del Volcán de Fuego

Comunicado
Constancia de bienes inmuebles
Fundamentos legales

4. Automáticamente se desplegará la pantalla que muestra 3 pestañas con las denominaciones: Cartera de Proyectos, Proyectos en Ejecución y Proyectos finalizados.



Secretaría de Planificación y Programación de la Presidencia -SEGEPLAN- SISTEMA NACIONAL DE INVERSIÓN PÚBLICA

INICIO USUARIO REGISTRADO

<<- Regresar

CARTERA DE PROYECTOS PROYECTOS EN EJECUCION. PROYECTOS FINALIZADOS

Ejercicio: 2020
Haga "click" sobre el **NOMBRE** del proyecto para ver mas información del proyecto.

# SNIP	Proyecto
224187	AMPLIACION ESCUELA PRIMARIA NO. 2 ALDEA EL JOCOTILLO, VILLA CANALES Institucion: CONSEJOS DESA, Funcion: EDUCACION, Ubicacion: VILLA CANALES Fase: EJECUCION Avance FINANCIERO#: 0 % al 30/03/2020 Avance FISICO#: 0 % al 30/03/2020 Resultado de la evaluacion: Aprobado

Total de proyectos en ejecución: 1

Listado en PDF

4

Inversión Pública

Inicio
Marco conceptual

Artículo 82, Decreto 25-2018
Plantas de Tratamiento:

- Oficio Circular DID-04-2019
- Términos de Referencia
- Criterios Plantas de Tratamiento

Oficio Circular SC.DIDE.03.2020
Oficio Circular DID-01-2020
Oficio Circular SID-07-2019



5. Si desconoce el código SNIP, puede escribir parte del nombre del proyecto, o seleccionar el departamento y municipio en el que se encuentra ubicado y presione buscar.

Ejercicio: 2020

Código SNIP:

Nombre: ALDEA EL JOCOTILLO

Institución:

Unidad Ejecutora:

Función:

Departamento: GUATEMALA

Municipio: VILLA CAÑALES

Modalidad de planificación:

Modalidad específica:

Buscar Limpia

5

- Oficio Circular DIP-243-2018
- Oficio Circular DIP-186-2018
- Oficio Circular DIP-132-2018
- Normativo Aporte CODEDE
- Normas SNIP para Proyectos de Inversión Pública Ejercicio Fiscal 2021
- Normas SNIP para Proyectos de Inversión Pública Ejercicio Fiscal 2020
- Normas SNIP para Proyectos de Inversión Pública Ejercicio Fiscal 2019
- Normas SNIP para Proyectos de Inversión Pública Ejercicio Fiscal 2018
- Complemento Normas SNIP 2018
- Normas SNIP específicas para la Emergencia por la Erupción del Volcán de Fuego
- Comunicado
- Constancia de bienes inmuebles
- Fundamentos legales
- Manual de formulación
- Guía para el análisis de riesgo en proyectos de inversión pública
- Herramientas de análisis de riesgo en proyectos de inversión pública
- Circular conjunta

6. Tal como se indica en el numeral 4, se desplegará la pantalla que muestra 3 pestañas con las denominaciones: Cartera de Proyectos, Proyectos en Ejecución y Proyectos finalizados.

Secretaría de Planificación y Programación de la Presidencia -SEGEPLAN- SISTEMA NACIONAL DE INVERSIÓN PÚBLICA

Inicio USUARIO REGISTRADO

<<- Regresar

CARTERA DE PROYECTOS PROYECTOS EN EJECUCIÓN PROYECTOS FINALIZADOS

Ejercicio: 2020.
Haga "click" sobre el NOMBRE del proyecto para ver mas información del proyecto.

# SNIP	Proyecto
224187	AMPLIACION ESCUELA PRIMARIA NO. 2 ALDEA EL JOCOTILLO, VILLA CAÑALES Institucion: CONSEJOS DESA, Funcion: EDUCACION, Ubicacion: VILLA CAÑALES Fase: EJECUCIÓN Avance FINANCIERO#: 0 % al 30/03/2020 Avance FISICO#: 0 % al 30/03/2020 Resultado de la evaluación: Aprobado
223691	MEJORAMIENTO ESCUELA PRIMARIA ALDEA EL JOCOTILLO, LA LIBERTAD, HUEHUETENANGO. Institucion: CONSEJOS DESA, Funcion: EDUCACION, Ubicacion: LA LIBERTAD, HUEHUETENANGO Fase: EJECUCIÓN Avance FINANCIERO#: 0 % al 30/03/2020 Avance FISICO#: 78 % al 11/03/2020 Resultado de la evaluación: Aprobado

6

Inversión Pública

Inicio
Marco conceptual

Artículo 82, Decreto 25-2018
Plantas de Tratamiento:

- Oficio Circular DID-04-2019
- Términos de Referencia
- Criterios Plantas de Tratamiento

Oficio Circular SC.DIDE.03.2020 **NUUEYO**

Oficio Circular DID-01-2020

Oficio Circular SID.07.2019



7. Seleccione la pestaña de Proyectos finalizados, y se desplegará en la pantalla la información requerida.

Secretaría de Planificación y Programación de la Presidencia -SEGEPLAN-
SISTEMA NACIONAL DE INVERSIÓN PÚBLICA

INICIO USUARIO REGISTRADO

<<- Regresar

CARTERA DE PROYECTOS PROYECTOS EN EJECUCIÓN. **PROYECTOS FINALIZADOS**

Ejercicio: 2014.
Haga "click" sobre el NOMBRE del proyecto para ver mas información del proyecto.

# SNIP	Proyecto
121999	CONSTRUCCION INFRAESTRUCTURA TRATAMIENTO DE DESECHOS SOLIDOS DE LA CABECERA MUNICIPAL DE SOLOLA. Institucion: AMSCLAE, Funcion: MEDIO AMBIENTE, Ubicacion: SOLOLA Fase: EJECUCIÓN Avance FINANCIERO: 100 % al 27/08/2014 Avance FISICO: 100 % al 25/07/2014 NOG'S: - 2953870 - 2786302 -

Total de proyectos Finalizados: 1

Imprimir

<<- Regresar

Segeplán

Inversión Pública

Inicio
Marco conceptual

Artículo 82, Decreto 25-2018
Plantas de Tratamiento:

- Oficio Circular DID-04-2019
- Términos de Referencia
- Criterios Plantas de Tratamiento

Oficio Circular SC.DIDE.03.2020 **nuevo**

Oficio Circular DID-01-2020

Oficio Circular SID-07-2019

Oficio Circular DIP-243-2018

Oficio Circular DIP-186-2018

Oficio Circular DIP-132-2018

Normativo Aporte CODEDE

Normas SNIP para Proyectos de Inversión Pública Ejercicio Fiscal 2020

Normas SNIP para Proyectos de Inversión Pública Ejercicio Fiscal 2019

Normas SNIP para Proyectos de Inversión Pública Ejercicio Fiscal 2018

Complemento Normas SNIP 2018

Normas SNIP específicas para la Emergencia por la Erupción del Volcán de Fuego

8. Puede imprimir la información en PDF o en formato Excel. Para realizar más consultas sobre el mismo tema, presione el botón de Regresar.

Secretaría de Planificación y Programación de la Presidencia -SEGEPLAN-
SISTEMA NACIONAL DE INVERSIÓN PÚBLICA

INICIO USUARIO REGISTRADO

<<- Regresar

CARTERA DE PROYECTOS PROYECTOS EN EJECUCIÓN. **PROYECTOS FINALIZADOS**

Ejercicio: 2014.
Haga "click" sobre el NOMBRE del proyecto para ver mas información del proyecto.

# SNIP	Proyecto
121999	CONSTRUCCION INFRAESTRUCTURA TRATAMIENTO DE DESECHOS SOLIDOS DE LA CABECERA MUNICIPAL DE SOLOLA. Institucion: AMSCLAE, Funcion: MEDIO AMBIENTE, Ubicacion: SOLOLA Fase: EJECUCIÓN Avance FINANCIERO: 100 % al 27/08/2014 Avance FISICO: 100 % al 25/07/2014 NOG'S: - 2953870 - 2786302 -

Total de proyectos Finalizados: 1

Imprimir

<<- Regresar

Segeplán

Inversión Pública

Inicio
Marco conceptual

Artículo 82, Decreto 25-2018
Plantas de Tratamiento:

- Oficio Circular DID-04-2019
- Términos de Referencia
- Criterios Plantas de Tratamiento

Oficio Circular SC.DIDE.03.2020 **nuevo**

Oficio Circular DID-01-2020

Oficio Circular SID-07-2019

Oficio Circular DIP-243-2018

Oficio Circular DIP-186-2018

Oficio Circular DIP-132-2018

Normativo Aporte CODEDE

Normas SNIP para Proyectos de Inversión Pública Ejercicio Fiscal 2020

Normas SNIP para Proyectos de Inversión Pública Ejercicio Fiscal 2019

Normas SNIP para Proyectos de Inversión Pública Ejercicio Fiscal 2018

Complemento Normas SNIP 2018

Normas SNIP específicas para la Emergencia por la Erupción del Volcán de Fuego