

II INFORME CUATRIMESTRAL AÑO 2023

**Evaluación y análisis
sobre la ejecución y resultados del presupuesto
del ejercicio fiscal 2023**

Septiembre 2023

Contenido

Presentación	1
Resultados de la evaluación de la calidad del gasto público de las instituciones y municipalidades durante el segundo cuatrimestre 2023	3
A. Eficacia.....	3
B. Eficiencia.....	5
1. Avance de metas y cumplimiento de la calidad del gasto de las instituciones del sector público	5
Ministerios	7
Secretarías	25
Otras dependencias del ejecutivo, empresas y órganos de control	32
Entidades descentralizadas y autónomas	39
Entidades nacionales y deportivas.....	51
2. Avance de metas y cumplimiento de la calidad del gasto de las Municipalidades	56
3. Avance de metas y cumplimiento de la calidad del gasto en la Inversión Pública	104
4. Avance de metas y cumplimiento de la calidad del gasto de la cooperación internacional no reembolsable	117
C. Equidad.....	122
Conclusiones.....	157

Índice de Gráficas

Gráfica 1. comparativo de ejecución física y financiera. Ministerios	13
Gráfica 2. Comparativo de Ejecución Física y Financiera. Secretarías	31
Gráfica 3. Comparativo de Ejecución Física y Financiera. Otras Dependencias	38
Gráfica 4. Comparativo de ejecución física y financiera	48
Gráfica 5. Comparativo de ejecución física y financiera. Federaciones Deportivas	53
Gráfica 6. Comparativo de ejecución física y financiera. Asociaciones Deportivas	56
Gráfica 7. Número de Modificaciones al POA 2023, por departamento	104
Gráfica 8. Proyectos registrados y con asignación a nivel nacional Ejercicio fiscal 2023	106
Gráfica 9. Comportamiento de la ejecución financiera por tipo de entidad, a nivel nacional	108
Gráfica 10. Proyectos registrados, con asignación vigente,	110
Gráfica 11. Presupuesto de donaciones al 31 de agosto 2023.....	118
Gráfica 12. Distribución del presupuesto asignado y vigente.....	121

Índice de Tablas

Tabla 1. Presupuesto General de Egresos del Estado 2023	3
Tabla 2. Presupuesto de ingresos municipales, por fuente de financiamiento.....	4
Tabla 3. Presupuesto de Egresos municipales 2023, por fuente de financiamiento	5
Tabla 4. Ejecución física y financiera. Ministerios	7
Tabla 5. Avance Físico y Financiero. Pilar 1: Economía, Competitividad y Prosperidad	17
Tabla 6. Avance Físico y Financiero Pilar 2: Desarrollo Social	19
Tabla 7. Avance Físico y Financiero. Pilar 3: Gobernabilidad y Seguridad en Desarrollo	23
Tabla 8. Avance Físico y Financiero. Pilar 4: Estado Responsable, Transparente y Efectivo.....	24
Tabla 9. Ejecución Física y Financiera. Secretarías.....	25
Tabla 10. Avance Físico y Financiero. Vinculación a Metas PGG	31
Tabla 11. Ejecución Física y Financiera. Otras Dependencias del Ejecutivo, Empresas y Órganos de Control	32
Tabla 12. Ejecución Física y Financiera. Descentralizadas y Autónomas.....	39
Tabla 13. Avance Físico y Financiero. Vinculación a Metas PGG	50
Tabla 14. Ejecución Física y Financiera. Federaciones Deportivas	51
Tabla 15. Ejecución física y financiera. Asociaciones Deportivas	54
Tabla 16. Presupuesto de inversión pública	104
Tabla 17. Proyectos registrados,.....	106
Tabla 18. Proyectos de inversión registrados, con asignación según opinión técnica	108
Tabla 19. Resultado de emisión de opinión técnica de proyectos por tipo de entidad,	109
Tabla 20. Inversión asignada y ejecutada a nivel nacional por función y cantidad de proyectos	111
Tabla 21. Inversión asignada y ejecutada a nivel nacional por territorio	113
Tabla 22. Presupuesto asignado, vigente y ejecutado a agosto 2023	117
Tabla 23. Asignación presupuestaria por tipo de institución a agosto 2023.....	118
Tabla 24. Asignación presupuestaria de donaciones a agosto 2023	118
Tabla 25. Ejecución por programa o proyecto de la Administración Central a agosto 2023	119
Tabla 26. Ejecución de Donaciones Instituciones Descentralizadas, segundo cuatrimestre del año 2023	120
Tabla 27. Ejecución por programa o proyecto de Entidades Descentralizadas al mes de agosto de 2023	120

Índice de mapas

Mapa 1. Avance físico por departamento	58
Mapa 2. Avance financiero por departamento	59
Mapa 3. Ejecución física. Departamento de Alta Verapaz	60
Mapa 4. Ejecución financiera. Departamento de Alta Verapaz	61
Mapa 5. Ejecución física. Departamento de Baja Verapaz	62
Mapa 6. Ejecución financiera. Departamento de Baja Verapaz	63
Mapa 7. Ejecución física. Departamento de Chimaltenango	64
Mapa 8. Ejecución financiera. Departamento de Chimaltenango	65
Mapa 9. Ejecución física. Departamento de Chiquimula	66
Mapa 10. Ejecución financiera. Departamento de Chiquimula	67
Mapa 11. Ejecución física. Departamento de El Progreso	68
Mapa 12. Ejecución financiera. Departamento de El Progreso	69
Mapa 13. Ejecución física. Departamento de Petén	70
Mapa 14. Ejecución financiera. Departamento de Petén	71
Mapa 15. Ejecución física. Departamento de Totonicapán	72
Mapa 16. Ejecución financiera. Departamento de Totonicapán	73
Mapa 17. Ejecución física. Departamento de Zacapa	74
Mapa 18. Ejecución financiera. Departamento de Zacapa	75
Mapa 19. Ejecución física. Departamento de Jalapa	76
Mapa 20. Ejecución financiera. Departamento de Jalapa	77
Mapa 21. Ejecución física. Departamento de Quiché	78
Mapa 22. Ejecución financiera. Departamento de Quiché	79
Mapa 23. Ejecución física. Departamento de Huehuetenango	80
Mapa 24. Ejecución financiera. Departamento de Huehuetenango	81
Mapa 25. Ejecución física. Departamento de Escuintla	82
Mapa 26. Ejecución financiera. Departamento de Escuintla	83
Mapa 27. Ejecución física. Departamento de Izabal	84
Mapa 28. Ejecución financiera. Departamento de Izabal	85
Mapa 29. Ejecución física. Departamento de Jutiapa	86
Mapa 30. Ejecución financiera. Departamento de Jutiapa	87
Mapa 31. Ejecución física. Departamento de Guatemala	88
Mapa 32. Ejecución financiera. Departamento de Guatemala	89
Mapa 33. Ejecución física. Departamento de Retalhuleu	90
Mapa 34. Ejecución financiera. Departamento de Retalhuleu	91
Mapa 35. Ejecución física. Departamento de Sacatepéquez	92
Mapa 36. Ejecución financiera. Departamento de Sacatepéquez	93
Mapa 37. Ejecución física. Departamento de San Marcos	94
Mapa 38. Ejecución financiera. Departamento de San Marcos	95
Mapa 39. Ejecución física. Departamento de Sololá	96
Mapa 40. Ejecución financiera. Departamento de Sololá	97
Mapa 41. Ejecución física. Departamento de Suchitepéquez	98
Mapa 42. Ejecución financiera. Departamento de Suchitepéquez	99
Mapa 43. Ejecución física. Departamento de Santa Rosa	100
Mapa 44. Ejecución financiera. Departamento de Santa Rosa	101
Mapa 45. Ejecución física. Departamento de Quetzaltenango	102
Mapa 46. Ejecución financiera. Departamento de Quetzaltenango	103

Presentación

La Secretaría de Planificación y Programación de la Presidencia -SEGEPLAN-, tiene entre sus funciones la planificación y programación de políticas públicas y planes, así como otras actividades orientadas a la asesoría en los procesos de formulación, el acompañamiento técnico-metodológico y el análisis, seguimiento y evaluación de las acciones institucionales programadas en los instrumentos de planificación para cada ejercicio fiscal. Las acciones que SEGEPLAN analiza y evalúa son desarrolladas por las instituciones que conforman la administración pública en Guatemala, tanto las que integran el Gobierno Central (Ministerios de Estado y Secretarías de la Presidencia), como las entidades descentralizadas y autónomas, así como las 340 municipalidades que constituyen los gobiernos locales.

En este contexto figura el Informe Cuatrimestral, que es un documento con información analítica para la toma de decisiones, en el cual se da cuenta de los avances en la utilización de los recursos públicos, expresado en las metas e indicadores de desempeño de las instituciones y entidades del Sector Público. El documento, según lo establece el mandato legal (ver marco legal) debe entregarse al Congreso de la República, por conducto de SEGEPLAN, en los plazos establecidos.

Es importante destacar que el presente Informe Cuatrimestral 2023 pondrá un mayor énfasis en un aspecto que constituirá el elemento central del mismo: la evaluación de la calidad del gasto, en los ámbitos principales del accionar gubernamental y en las dependencias más relevantes del sector público. Se buscará de esta forma analizar más a fondo el grado de cumplimiento de las políticas y los planes de las instituciones analizadas, no solo en términos cuantitativos sino también cualitativos, mediante la evaluación del avance logrado en los aspectos de máxima prioridad dentro de la planificación inicial.

A continuación, para facilitar al lector la comprensión del documento, se presenta el marco legal, marco conceptual y objetivos del Informe:

Marco Legal

Para instituciones públicas:

La base legal en la cual se fundamenta la elaboración del Informe Cuatrimestral es la Ley Orgánica del Presupuesto (Decreto 101-97 del Congreso de la República) y sus Modificaciones (Decreto 13-2013), así como el Reglamento de dicha Ley (Acuerdo Gubernativo 540-2013).

“Artículo 17 Bis. Acceso a la Información de la Gestión Presupuestaria por Resultados. (*Reformado por el Artículo 8, del Decreto Número 13-2013 el 20-11-2013) (Tercer párrafo)

La Presidencia de la República, por medio de la Secretaría de Planificación y Programación de la Presidencia, con el objeto de efectuar un adecuado seguimiento que permita verificar la calidad del gasto público, deberá entregar en los primeros quince días de finalizado cada cuatrimestre del ejercicio fiscal al Congreso de la República, las metas y sus respectivos indicadores de desempeño y calidad del gasto, así como la información oportuna que actualice los avances cada cuatro meses. También facilitará el acceso a los sistemas informáticos en que se operen los mismos y los planes operativos anuales.

Se exceptúa el último informe de cuatrimestre que deberá estar incluido en el informe anual contenido en el artículo 8 de esta Ley.”

“Artículo 8. * Vinculación plan-presupuesto. (*Reformado el segundo párrafo y adicionado el tercer párrafo por el Artículo 6, del Decreto Número 13-2013 el 20-11-2013). (Tercer párrafo)

La Secretaría de Planificación y Programación de la Presidencia enviará a la Junta Directiva del Congreso de la República durante el primer trimestre de cada año, un informe de evaluación y análisis sobre la ejecución y resultados del presupuesto del ejercicio fiscal anterior haciendo énfasis en los criterios de calidad del gasto y el impacto de las políticas públicas, sus metas e indicadores. Dicha información se considerará información pública de oficio de acuerdo a la Ley de Acceso a la Información Pública.”

“Artículo 16. EVALUACIÓN Y POLÍTICAS PRESUPUESTARIAS (Reglamento de la Ley Orgánica del Presupuesto, Acuerdo Gubernativo 540-2013)

Así mismo, dicha Secretaría, presentará al Congreso de la República, a más tardar el último día hábil del mes de marzo de cada año, un informe consolidado de evaluación y análisis de la ejecución y resultados del presupuesto del ejercicio fiscal anterior, de conformidad con el Artículo 8 de la Ley.”

Para Municipalidades:

“DECRETO 12-2002. Código Municipal

Artículo 135. “El Alcalde debe informar cuatrimestralmente a su Concejo Municipal sobre la Ejecución del Presupuesto de Ingresos y Egresos de su Municipio. Además, según la tecnología de la información utilizada para el registro de las transacciones financieras y de realizaciones físicas, pondrá a la disposición de la Contraloría General de Cuentas, de manera constante o mensual, según sea el caso, el registro de las transacciones presupuestarias, extrapresupuestarias y patrimoniales para su control, fiscalización y asesoría. Igualmente, con fines de consolidación presupuestaria del sector público y actualización de los portales de transparencia fiscal, dicha información, de manera agregada, estará disponible para el Ministerio de Finanzas Públicas y la Secretaría de Planificación y Programación de la Presidencia de la República.”

Resultados de la evaluación de la calidad del gasto público de las instituciones y municipalidades durante el segundo cuatrimestre 2023

En el presente documento, se presentan los resultados del desempeño de las instituciones y municipalidades durante el segundo cuatrimestre 2023, respecto a la eficiencia, eficacia y equidad en la que fueron empleados los recursos públicos.

A. Eficacia

En este apartado del informe se refiere al nivel de la consecución de las metas respecto a la ejecución financiera del Presupuesto General de Ingresos y Egresos del Estado y del presupuesto de los gobiernos locales para el segundo cuatrimestre de año 2023.

Presupuesto General de Ingresos y Egresos del Estado 2023

El proyecto de presupuesto General de Ingresos y Egresos del Estado para el Ejercicio Fiscal 2023, fue aprobado en Decreto 54-2022; en consecuencia, la distribución del presupuesto por tipo de gasto al finalizar el mes de agosto de 2023 se observa en la siguiente tabla:

Tabla 1. Presupuesto General de Egresos del Estado 2023

Tipo de gasto	Presupuesto asignado inicial	Modificaciones	Presupuesto vigente	% Presupuesto Vigente	Presupuesto ejecutado	% presupuesto ejecutado
Funcionamiento	78,985.95	1,089.13	80,075.08	67.76%	51,828.97	64.73%
Administración	10,702.36	316.26	11,018.62	9.32%	6,881.54	62.45%
Desarrollo humano	39,760.34	-439.69	39,320.66	33.27%	25,368.24	64.52%
Transferencias corrientes	28,523.24	1212.56	29,735.80	25.16%	19,579.20	65.84%
Inversión	20,316.05	1,640.49	21,956.54	18.58%	12,757.34	58.10%
Inversión física	4,371.15	1274.96	5,646.10	4.78%	3,212.07	56.89%
Transferencias de capital	15,924.91	365.21	16,290.12	13.78%	9,541.08	58.57%
Inversión Financiera	20	0.32	20.32	0.02%	4.19	20.61%
Deuda Pública	16,141.73	0	16,141.73	13.66%	10,414.55	64.52%
Total	115,443.74	2,729.62	118,173.35	100.00%	75,000.86	63.47%

*Cantidades expresadas en millones de quetzales.

Fuente: Elaboración SEGEPLAN con información del SICOIN. 01.09.2023

Como se puede observar en la tabla 1, la composición de la estructura presupuestaria por tipo de gasto, según el presupuesto vigente, corresponde el 67.76% a gastos de funcionamiento, el 18.58% gastos de inversión y el 13.66% a gastos de la deuda pública, alcanzando en promedio una ejecución presupuestaria al 31 de agosto del 2023 del 63.47%.

Presupuesto asignado a las Municipalidades 2023

Los gobiernos locales, reportaron al finalizar el segundo cuatrimestre de año 2023 una meta vigente de ingresos de Q.24,149.78 millones de quetzales, logrando percibir Q.12,564.69 millones, que representan un 52.03% de lo planificado. De esa cuenta, las fuentes que destacan por el porcentaje (%) de recaudación son: Ingresos Ordinarios de Aporte Constitucional con 65.08% (Q2,854.73 millones), Ingresos Tributarios IVA PAZ, que sobresalen con 64.29% (Q.3,346.93 millones), seguido de los Ingresos Propios 52.47% (Q.5,835.62 millones). Así mismo, se puede notar que, durante el segundo cuatrimestre de este año, hubo modificaciones que aumentaron el monto asignado inicial por Q.8,184.59 millones. Ver tabla siguiente.

Tabla 2. Presupuesto de ingresos municipales, por fuente de financiamiento

Fuente Financiamiento	Presupuesto Asignado*	Presupuesto Modificado*	Presupuesto Vigente*	Presupuesto Percibido*	% Percibido
Ingresos Ordinarios de Aporte Constitucional	4,190.29	1,96.47	4,386.76	2,854.73	65.08%
Ingresos Tributarios IVA PAZ	4,927.30	278.49	5,205.79	3,346.93	64.29%
Ingresos Propios	6,005.37	5,115.88	11,121.26	5,835.62	52.47%
Donaciones Internas	1	8.31	9.31	4.57	49.09%
Donaciones Externas	15	10.17	25.17	10.81	42.95%
Disminución de Caja y Bancos de Ingresos Propios	60	2,308.64	2,368.64	1.07	0.05%
Aumentos	0	0	0	0	0.00%
Disminución de Caja y Bancos de Préstamo Internos	40	28.43	68.43	0	0.00%
Ingresos Corrientes	0	0	0	0	0.00%
Total	15,965.19	8,184.59	24,149.78	12,564.69	52.03%

*Cantidades expresadas en millones de quetzales.

Fuente: <https://portalgl.minfin.gob.gt/index.php/reporte-de-ingresos/>

En relación al presupuesto de egresos municipales, al finalizar el segundo cuatrimestre del año 2023, los gobiernos locales ejecutaron un 51.74% (Q.12,495.38 millones) de lo planificado; siendo la fuente de financiamiento de Préstamos Internos, la que más se ejecutó, representando un 59.63% (Q.146.56 millones), seguido de las Donaciones Externas con un 59.24% (Q. 14.91 millones) e Ingresos Ordinarios de Aporte Constitucional con un 55.17% (Q. 2,420.09 millones). Ver tabla siguiente.

Tabla 3. Presupuesto de Egresos municipales 2023, por fuente de financiamiento

Fuente Financiamiento	Presupuesto Asignado*	Presupuesto Modificado*	Presupuesto Vigente*	Presupuesto Devengado*	% Presupuesto Devengado
42 – Préstamos internos	25	220.78	245.78	146.56	59.63%
61 – Donaciones Externas	15	10.17	25.17	14.91	59.24%
22 – Ingresos Ordinarios de Aporte Constitucional	4,190.29	196.47	4,386.76	2,420.09	55.17%
32 – Disminución de caja y bancos de ingresos propios	60	2,308.64	2,368.64	1,276.32	53.88%
21 – Ingresos Tributarios IVA PAZ	4,927.30	278.49	5,205.79	2,799.19	53.77%
71 – Donaciones Internas	1	8.31	9.31	4.79	51.45%
31 – Ingresos Propios	6,005.37	5,115.88	11,121.26	5,480.81	49.28%
29 – Otros Recursos del Tesoro con afectación específica	701.23	17.42	718.65	340.04	47.32%
44 – Disminución de Caja y Bancos de Préstamos Internos	40	28.43	68.43	12.65	18.49%
Total	15,965.19	8,184.59	24,149.78	12,495.38	51.74%

*Cantidades expresadas en millones de quetzales.

Fuente: <https://portalgl.minfin.gob.gt/index.php/reporte-de-gastos/>

B. Eficiencia

Se refiere a los resultados comparativos entre la ejecución y la asignación presupuestaria institucional y municipal, incluyendo la inversión pública y la cooperación internacional.

1. Avance de metas y cumplimiento de la calidad del gasto de las instituciones del sector público

En esta sección se presenta el análisis de los resultados de la ejecución de metas físicas y financieras de 133 instituciones del sector público que cumplieron con los registros de ejecución de metas en Siplan. Los resultados reflejan el desempeño institucional en el cumplimiento de las metas según la producción de cada entidad. Los datos analizados incluyen las metas vigentes, la ejecución acumulada y los porcentajes de ejecución física y financiera al 31 de agosto de 2023.

Es importante mencionar que el principal insumo utilizado para el análisis de los datos fue el Sistema de Planes Institucionales -Siplan-, plataforma puesta a disposición de las instituciones para realizar los registros de la producción, la programación, reprogramación y la ejecución de las metas físicas y financieras.

Se presentan los resultados para dos tipos de análisis, primero, el análisis de la eficiencia institucional como un indicador de la calidad del gasto público según los recursos presupuestarios asignados, se tomó en consideración la meta financiera vigente que incluye los aumentos y

disminuciones del presupuesto y la ejecución financiera acumulada en el año para obtener los porcentajes de ejecución de la producción institucional. Lo anterior, permite inferir que a mayor porcentaje de ejecución habrá mayor eficiencia en la calidad del gasto público como un indicador del desempeño institucional.

Por otra parte, se presenta el análisis de la eficacia como un indicador del desempeño institucional en la entrega de bienes y servicios a la población según la programación de metas realizada en el año. El porcentaje de ejecución de meta física permitirá deducir que, a mayor porcentaje, será mayor la eficacia institucional en el cumplimiento de las metas a través de las intervenciones realizadas oportunamente.

La relación entre los dos indicadores de desempeño (eficiencia y eficacia) permitirán conocer la capacidad de las instituciones como un indicador de efectividad para alcanzar las metas físicas y financieras según lo programado.

Es importante indicar que se hará énfasis en los resultados de las instituciones que presentaron una ejecución media o baja de metas físicas y financieras, como una alerta para mejorar el desempeño institucional y así alcanzar los resultados y metas en el último cuatrimestre del año.

El avance de la ejecución física y financiera de metas se presenta a través de tres categorías según los colores del semáforo:

67% - 100%	Ejecución alta
34% - 66%	Ejecución media
0% - 33%	Ejecución baja

Los rangos de ejecución a través de porcentajes representan el grado de avance y cumplimiento según la programación anual de metas en el POA. El color verde representa un avance de ejecución alta, el color amarillo, muestra una ejecución media y el color rojo, simboliza una ejecución baja.

Por cada tipo de institución, se incluye la ejecución financiera y los porcentajes de ejecución de meta física y financiera de la siguiente manera:

1. **Meta financiera anual vigente:** se refiere al presupuesto inicial programado, +/- reprogramaciones de metas financieras o modificaciones presupuestarias.
2. **Ejecución financiera:** se refiere a la meta financiera ejecutada o presupuesto ejecutado de enero a agosto de 2023.
3. **Porcentaje (%) de ejecución de meta física:** muestra cuánto se ejecutó respecto de la meta vigente, con lo cual, se puede inferir que a mayor porcentaje habrá mayor eficacia en la entrega de bienes y servicios, lo que permitirá el cumplimiento de las metas físicas programadas.
4. **Porcentaje (%) de ejecución de meta financiera:** muestra cuánto se ejecutó respecto de la meta vigente, lo que permite inferir que a mayor porcentaje habrá mayor eficiencia en la calidad del gasto público como un indicador de desempeño.

Ministerios

Se presentan los resultados del desempeño institucional de los ministerios a través del análisis de los porcentajes de ejecución de metas físicas y financieras. Los resultados son los siguientes:

Tabla 4. Ejecución física y financiera. Ministerios

Institución	Meta financiera anual vigente	Ejecución financiera acumulada	Avance ejecución meta física	Avance ejecución meta financiera
Ministerio de Economía	Q464,378,823.00	Q258,828,909.38	71.89%	55.74%
Ministerio de Cultura y Deportes	Q1,042,299,602.55	Q321,408,721.14	68.79%	30.84%
Ministerio de Energía y Minas	Q314,422,919.00	Q270,084,468.03	68.21%	85.90%
Ministerio de Finanzas Públicas	Q396,960,000.00	Q226,988,138.95	58.82%	57.18%
Ministerio de la Defensa Nacional	Q1,759,459,671.00	Q1,242,969,689.61	56.29%	70.64%
Ministerio de Agricultura, Ganadería y Alimentación	Q1,553,652,269.00	Q1,000,752,430.43	55.17%	64.41%
Ministerio de Gobernación	Q6,911,646,985.00	Q4,382,088,136.88	54.21%	63.40%
Ministerio de Ambiente y Recursos Naturales	Q277,580,000.00	Q64,619,492.78	47.67%	23.28%
Ministerio de Educación	Q22,017,477,876.00	Q14,638,935,967.71	46.80%	66.49%
Ministerio de Salud Pública y Asistencia Social	Q11,385,271,009.07	Q3,984,659,741.23	44.21%	35.00%
Ministerio de Comunicaciones, Infraestructura y Vivienda	Q7,956,989,152.23	Q6,154,609,722.46	41.24%	77.35%
Ministerio de Trabajo y Previsión Social	Q1,073,575,000.00	Q774,820,352.00	37.08%	72.17%
Ministerio de Relaciones Exteriores	Q739,785,000.00	Q405,336,489.98	35.54%	54.79%
Ministerio de Desarrollo Social	Q1,796,550,846.00	Q1,101,538,477.30	26.54%	61.31%

Fuente: Sistema de Planes (Siplan). Segeplan. Año 2023.

Ejecución de metas físicas y financieras

Al segundo cuatrimestre, los ministerios alcanzaron un promedio de ejecución de metas físicas de 50.89% y de ejecución financiera, 58.46%, lo que demuestra un comportamiento de ejecución media según el criterio de semaforización y el cumplimiento de las metas programadas en el POA.

Respecto al avance de metas físicas, de los 14 ministerios, 3 se ubicaron dentro del rango de ejecución alta, con un promedio de avance de 70%, 10 ministerios con ejecución media, que, en promedio, representa un 48% y 1 ministerio con baja ejecución.



Respecto a la ejecución de meta financiera, 5 ministerios presentaron una ejecución alta, con un promedio de 74.5% de avance, 7 ministerios con ejecución media, que, en promedio, representa un 56% de avance y, por último, 2 ministerios con baja ejecución financiera.

Ejecución física

De los 14 ministerios, únicamente 3 alcanzaron una ejecución alta de metas físicas con un rango de avance de 68% a 72%, de los cuales, el Ministerio de Economía (MINECO) muestra el mayor desempeño con 71.89%, seguido por el Ministerio de Cultura y Deportes (MCD), con 68.79% y el Ministerio de Energía y Minas, que nuevamente se ubicó dentro de los ministerios con mayor avance físico, con 68.21%.

Diez ministerios (71%) se ubicaron dentro del rango de ejecución media, con promedio de 48% de ejecución. Dentro del rango de ejecución baja, nuevamente se encuentra el Ministerio de Desarrollo Social (MIDES) con 26.5% de avance.

El MIDES, es el ministerio que recurrentemente se ubica con el más bajo desempeño de ejecución de metas, principalmente en el cumplimiento de metas físicas. Por lo que, nuevamente deberá presentar especial atención en orientar los esfuerzos en mejorar considerablemente el desempeño institucional para cumplir con la entrega de los bienes y servicios a la población, principalmente, la producción con el menor avance respecto a lo programado en el POA. Así mismo, prestar especial atención a la ejecución de los proyectos relacionados con los programas de Dotación de Servicios e Infraestructura para la Salud, Educación, Saneamiento, Desarrollo Comunitario y Productivo, Prevención de la Desnutrición Crónica, entre los más importantes y que presentan la ejecución más baja.

Así también, el MIDES deberá atender especialmente aquellas intervenciones que contribuyan a mejorar el avance de la producción que aporta a los Resultados Estratégicos de Desarrollo (RED) a los cuales se encuentra vinculado¹.

¹ El MIDES está vinculado a cinco RED, en temas relacionados con: disminución de la pobreza y pobreza extrema, cobertura de programas sociales, disminución de la tasa de mortalidad infantil, incremento de la formalidad del empleo y disminución de la tasa de delitos contra el patrimonio de las personas.

Productos con mayor avance de metas físicas

En el segundo cuatrimestre, varios ministerios reportaron intervenciones que muestran un mayor desempeño en la ejecución de metas físicas, las cuales se detallan a continuación².

Institución	Producción institucional
MARN	<ul style="list-style-type: none"> Programa 11: Gestión ambiental con énfasis en el cambio climático. El objetivo de este programa es desarrollar y coordinar las actividades nacionales relacionadas con la elaboración de escenarios socioeconómicos y ambientales, que permita identificar vulnerabilidades potenciales en el ámbito urbano-marginal, elaboración de guías para realizar planes locales y nacionales de adaptación al cambio climático. De dicho programa se reportan los productos: “Emisión de licencias y resoluciones ambientales”, Se benefició a 6,044 personas; “Elaboración de medidas de adaptación y mitigación al cambio climático”, se reportó 352 documentos; “Acciones de adaptación al cambio climático”, beneficiando a 1,420 personas; “Opiniones técnicas e informes en temas ambientales”, se reportó 17,524 documentos. Programa 12: Conservación y protección de los recursos naturales y ambiente. El objetivo de este programa es facilitar la coordinación de esfuerzos que permitan tratar de manera integrada (intra e interinstitucional) otros temas y aspectos sociales, económicos y ambientales. El manejo de los corredores secos y tierras amenazadas con desertificación y susceptibles a sequías, que permitan relacionar el potencial del desarrollo socioeconómico, con el deterioro ambiental. Del programa anterior, se cuentan con los siguientes productos: “Asesoría y control en la gestión de residuos y desechos sólidos”, con una ejecución financiera de Q 3,897,640.03; el siguiente producto “mecanismos de conservación y protección del recurso hídrico” reportando 201 actividades; “Asesoría en la aplicación de procesos productivos más limpios”, reportando 12 asesorías. Programa 13: Sensibilización Ambiental y Participación Ciudadana. El objetivo de este programa es implementar las estrategias de la educación ambiental en coordinación con el Ministerio de Educación, y tiene como actividad principal la implementación de la Política Nacional de Educación Ambiental y vigilar porque se cumpla. Del programa anterior, se cuenta con los siguientes productos; “Capacitación socio ambiental”, beneficiando a 53,107 personas; “Sensibilización y concientización ambiental”, beneficiando a 1,976 personas.
MINECO	<ul style="list-style-type: none"> 144,702 personas individuales y jurídicas beneficiadas con servicios de registro de patentes comerciales y títulos de propiedad intelectual.

² Información obtenida de instituciones públicas a través de cuestionario electrónico “Complemento descriptivo de la calidad del gasto y ejecución de metas, segundo cuatrimestre, año 2023.

Institución	Producción institucional
	<ul style="list-style-type: none"> • 2. 1,748 mujeres empresarias capacitadas y con asistencia técnica en servicios de desarrollo empresarial. • 3. 6,525 jóvenes capacitados y certificados en formación profesional de emprendimiento e innovación, con énfasis en mujeres y discapacitados.
MICUDE	<ul style="list-style-type: none"> • Personas beneficiadas con eventos de participación ciudadana. En el segundo cuatrimestre se reportan 22,875.00; con un total acumulado de 40,861.00, el cual representa un 85.39% acumulado de meta física. • Personas que participan en actividades de convivencia intercultural en el marco de la diversidad cultural. En el segundo cuatrimestre se reportan 3,651.00; con un total acumulado de 4,899.00, el cual representa un 67.3% acumulado de meta física.
MINTRAB	<ul style="list-style-type: none"> • Personas informadas, orientadas y colocadas para un trabajo temporal en el exterior, al segundo cuatrimestre se reportan 9,560 personas, lo que representa un 79.20% de ejecución. • Comités bipartitos de trabajadores y emperadores atendidos con servicio de asesoría en salud y seguridad ocupacional, al segundo cuatrimestre se reportan 2,986 entidades, lo que representa a un 80.70% de ejecución.
MINDEF	<ul style="list-style-type: none"> • 100,542 operaciones terrestres; 54,398, operaciones marítimas y 6,703 operaciones aéreas. • El Ministerio de la Defensa Nacional, con la realización de las operaciones militares antes descritas, ha beneficiado a 17,357,886 de habitantes. • Rehabilitación y mejoramiento de la red vial estratégica de tercer orden en varios municipios de la República con un avance de 772 km cumpliendo con el 64% de la meta planificada de 1,200 km. Asimismo, el lanzamiento de 6 puentes de emergencia.
MIDES	<ul style="list-style-type: none"> • El programa de comedores ha servido un total de 1,278,550 desayunos preparados durante el segundo cuatrimestre del presente año en setenta y nueve (79) comedores sociales ubicados a nivel nacional. • El programa de comedores ha servido un total de 1,810,700 almuerzos preparados durante el segundo cuatrimestre del presente año en setenta y nueve (79) comedores sociales ubicados a nivel nacional. Cabe mencionar que debido a su naturaleza del programa no cuenta con padrón de beneficiarios. • A través del Fondo de Desarrollo Social, se benefició a 458,183 personas con capacitación, asistencia técnica y con dotación de materiales, herramientas y equipo para el fomento de la producción agropecuaria y artesanal. • A través de Fondo de Desarrollo Social se benefició a 232,143 personas que viven en pobreza y pobreza extrema beneficiadas con alimentos.

Institución	Producción institucional
	<ul style="list-style-type: none"> Los dos principales productos de la Subdirección de Bolsa de Alimentos en el Segundo Cuatrimestre son: El Programa de Alimento Complementario Fortificado, por medio del cual se han adquirido para su distribución, la cantidad de 2,064,056 de raciones de Alimento Complementario; 2) La Transferencia Monetaria Condicionada para Alimentos del Programa Social “Bolsa Social”, con un avance de meta física de 123,656 aportes, beneficiando a 25,009 usuarios.
MINFIN	<ul style="list-style-type: none"> Funcionarios y empleados públicos capacitados en gestión por resultados, se reportaron 5,404 personas capacitadas. Registro y valores actualizados de bienes inmuebles, durante el segundo cuatrimestre se efectuaron 101,766 registros. Personas atendidas en materia de contrataciones pública, se registraron 5,801 personas.
MINEDUC	<ul style="list-style-type: none"> Estudiantes del nivel primaria con cobertura de seguro médico escolar, al segundo cuatrimestre se beneficiaron 2,038,550 estudiantes, con un avance de 97.87% de meta física. Estudiantes del nivel medio ciclo básico con cobertura de seguro médico escolar, al segundo cuatrimestre se beneficiaron 304,187 estudiantes, con un avance de 100% de meta física.
MAGA	<ul style="list-style-type: none"> El producto “Asistencia y dotación alimentaria a familias vulnerables en riesgo de inseguridad alimentaria por pérdida de cosechas, urgencia o gravedad”, presentó una ejecución de 756,497 raciones, es decir 94.56 % y beneficiando a un total de 741,112 familias vulnerables. El producto “Productores (as) registrados beneficiados con seguro agropecuario para mejorar sus sistemas productivos”, presenta un avance de 100.00%, beneficiando a 100,000 productores (as) registrados ante posibles eventos climáticos adversos que ponen en riesgo sus activos que limiten la actividad productiva.
MINEX	<ul style="list-style-type: none"> Población guatemalteca que recibe servicios de documentación, asistencia, atención y protección consular en el exterior, reporta para el segundo cuatrimestre una ejecución de 459,536 personas (dato acumulado de enero a agosto 837,423 personas). Guatemaltecos beneficiados con la prestación de servicios consulares y migratorios, gestión y representación en la protección de sus intereses en temas de carácter migratorio, con 17,466 personas atendidas (dato acumulado de enero a agosto 31,449).

Institución	Producción institucional
MICIVI	<ul style="list-style-type: none"> • Población nacional beneficiada con red vial de rutas centroamericanas con servicios de mantenimiento, Q.303,800,413.59 y red vial pavimentada con mantenimiento. Q.192,648,843.13.
MASPAS	<ul style="list-style-type: none"> • Personas atendidas en servicios de recuperación de la salud, posee la mayor cantidad de personas atendidas, al reportar al segundo cuatrimestre a más de 4,366,703 de personas beneficiadas. • Población con servicios de prevención y promoción de la salud, es el segundo con mayor ejecución al segundo cuatrimestre, con 3,065,899 personas beneficiadas.
MINGOB	<ul style="list-style-type: none"> • Incremento en los servicios de seguridad policial, investigación criminal y combate a la narcoactividad. • Acciones preventivas a través de la conformación y organización de la comisión departamental, municipal y comunitaria de prevención de la violencia, con un acumulado de 3,607 personas organizadas que representa el avance de 68%.
MEM	<ul style="list-style-type: none"> • Servicios de laboratorio de minerales, hidrocarburos y aplicaciones nucleares para personas individuales o jurídicas y otras entidades de gobierno. Se realizaron 11,960 de 23,479 análisis de laboratorios; lo que representa un avance físico de 50.94%. • Licenciamiento a personas individuales o jurídicas en protección y seguridad radiológica, sobre el uso y aplicaciones de radiaciones ionizantes y no ionizantes. Se benefició con 509 licencias a personas individuales; esto representa un avance físico de 41.55%. • Personas individuales o jurídicas beneficiadas con la promoción de actividades de exploración y explotación minera. Se beneficiaron 83 personas con actividades de exploración y explotación minera (dictámenes de polígono); esto representa un avance físico de 40.69%. • Empresas envasadoras de gas licuado de petróleo beneficiadas con el apoyo social temporal. Se ejecutaron 2 de 5 aportes de apoyo social temporal a envasadoras de GLP, los que representan un avance físico de 40.00% durante el segundo cuatrimestre. • Eventos de promoción y divulgación de los beneficios del desarrollo del Sistema Energético Nacional. Se realizaron 10 de 25 eventos de promoción y divulgación lo cual representa un avance físico de 40.00%.

Ejecución financiera

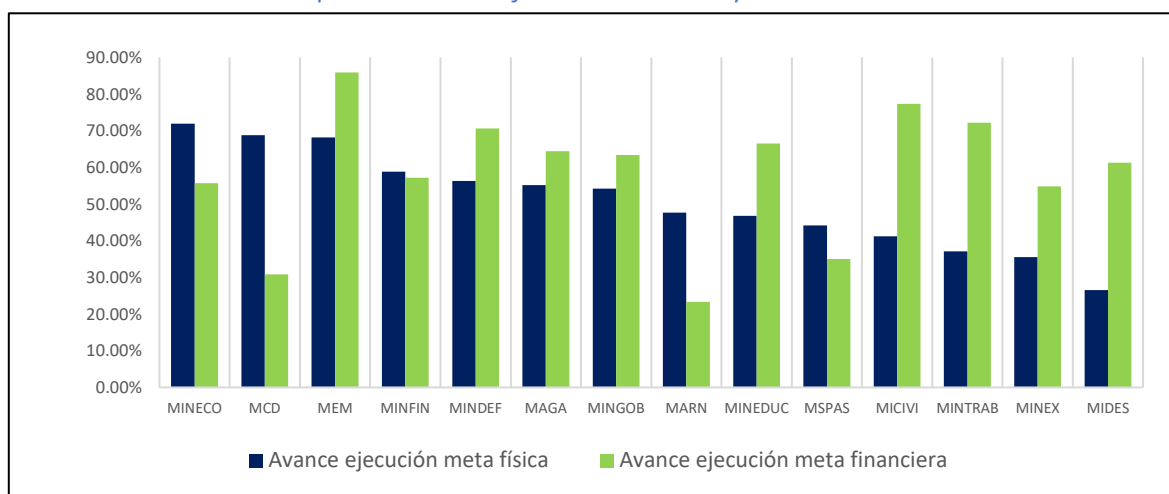
De los 14 ministerios, únicamente 5 alcanzaron una ejecución alta de metas financieras con un rango de avance de 66.4% a 85.9%, de los cuales, el Ministerio de Energía y Minas (MEM) muestra

el mayor desempeño con 86%, seguido por el Ministerio de Comunicaciones, Infraestructura y Vivienda (MICIVI) con 77% y el Ministerio de Trabajo y Previsión Social (MINTRAB) con 72%.

Siete ministerios (70%) se ubicaron dentro del rango de ejecución media, con un promedio de 56% de ejecución. Dentro del rango de ejecución baja, nuevamente se encuentra el Ministerio de Ambiente y Recursos Naturales (MARN) con 23.28% de avance, principalmente como resultado de la baja carga de registros de ejecución en Siplan. De igual manera, el MCD, presentó una ejecución baja de 31%, también como resultado de la falta de registros de ejecución en Siplan.

En la siguiente gráfica se visualiza el comportamiento de la ejecución de metas físicas y financieras para cada uno de los Ministerios:

Gráfica 1. comparativo de ejecución física y financiera. Ministerios



Fuente: Con base a registros del Sistema de Planes (Siplan). Segeplan. Año 2023.

En la gráfica anterior, se observa al MINECO, MCD y MEM con el mayor desempeño en la ejecución de metas físicas, mientras que el MEM, MICIVI, MINDEF, MINEDUC y MINTRAB, alcanzaron la mayor ejecución financiera en el período analizado. La mayor efectividad en la ejecución física y financiera la obtuvo el Ministerio de Finanzas Públicas (MINFIN), mientras que la mayor disparidad en la ejecución de ambas metas la presentó el MCD y MICIVI, éste último por presentar una ejecución física con 36 puntos porcentuales por debajo de la ejecución financiera.

Productos vinculados a Resultados Estratégicos de Desarrollo (RED)

Los Resultados Estratégicos de Desarrollo (RED) se formularon a través de un esfuerzo interinstitucional y sectorial, con la participación de las entidades rectoras según su ámbito de competencia en respuesta a los principales problemas que afronta el país.

De los 14 ministerios, 9 vincularon parte de su producción a por lo menos uno de los RED, para contribuir directa o indirectamente a alcanzar los propósitos de estos resultados, los ministerios vinculados son: MAGA, CIV, MIDES, MINECO, MINEDUC, MEM, MINGOB, MSPAS y MINTRAB.

A continuación, se presentan las principales intervenciones vinculadas a los Resultados Estratégicos de Desarrollo:

- **MAGA:** vinculado al RED “Para el 2024, se ha incrementado la cobertura forestal a 33.7 por ciento a nivel nacional”, principalmente con los productos: Entidades capacitadas y dotadas con material técnico geográfico para la conservación y uso de suelos, con 44% de avance físico, Productores (as) beneficiados con capacitación, asistencia técnica e insumos para el manejo y conservación de los recursos naturales, 45% y Resoluciones emitidas por arrendamiento de áreas de reservas territoriales del Estado con 78% de avance físico.
- **MICIVI:** vinculado al RED: “Para el 2024, se incrementó en 05 puntos porcentuales la población que alcanza el nivel de lectura y en 03 puntos porcentuales la población que alcanza el nivel de matemática en jóvenes del tercer grado del ciclo básico del nivel medio”, con los productos: Ampliación, construcción, mejoramiento y reposición de escuelas de pre primaria y primaria, UCEE, con 70% de avance físico, Construcción ampliación, reposición y mejoramiento de establecimientos de educación básica, UCEE, 45% y Reposición de escuela primaria, UCEE, a través de los proyectos Snip: 133671-Reposicion escuela primaria oficial rural mixta, Aldea Tzucubal, Santa Catarina Ixtahuacán, Sololá, Snip: 133663-Reposicion escuela primaria oficial rural mixta, Caserío Chuisajcap, Aldea Tzucubal, Nahualá, Sololá, Snip: 133657-Reposicion escuela primaria oficial rural mixta Tecun Umán, Aldea Xejuyup, Nahualá, Sololá, con 100% de cumplimiento.
- El MICIVI es la entidad coordinadora del RED “Para el 2024, se ha disminuido el déficit habitacional en 18 por ciento (De 2.07 millones de viviendas, considerando el crecimiento del déficit habitacional de 5 años, a 1.7 millones de viviendas en 2024)”, al cual tiene vinculado el producto de Familias beneficiadas con subsidios para la vivienda, con 57% de avance físico, que representa 6,952 familias beneficiadas. El MICIVI cuenta con un presupuesto vigente a este RED de Q.548,269,000 con una ejecución de Q 381,937,000, que representa un 70% de avance.
- **MIDES:** vinculado a los siguientes RED: “Para el 2024, se ha disminuido la pobreza y pobreza extrema con énfasis en los departamentos priorizados, en 27.8 puntos porcentuales, principalmente al programa de Dotaciones, servicios e infraestructura para el desarrollo social, con un presupuesto vigente de Q.736.5 millones y una ejecución al segundo cuatrimestre de Q.433.1 millones, que representa un 59% de ejecución.

Dentro de la producción más relevante vinculada a este RED se encuentra la siguiente: Transferencias monetarias a personas beneficiadas por el Programa de Desarrollo Integral, con 181,937 aportes entregados y una ejecución física de 61%, Hospitales, centros y puestos de salud con dotación de materiales, mobiliario y equipo médico y Hospitales, centros y puestos de salud con mantenimiento y reparación de instalaciones, ambos sin ejecución. Dentro del subprograma de Dotaciones de Servicios e Infraestructura para la Educación, los productos: Escuelas de preprimaria con mantenimiento y reparación de instalaciones, Escuelas de primaria con dotación de materiales, mobiliario y equipo educativo, Escuelas de primaria con mantenimiento y reparación de instalaciones y Establecimientos de educación media con dotación de materiales, mobiliario y equipo educativo, todos sin avance en ejecución física.

Otros productos vinculados a este RED y que corresponden a los subprogramas: Dotaciones, Servicios e Infraestructura para Sistemas de Agua Potable Saneamiento y

Ambiente, presentan un promedio de avance de ejecución física de 10%, Dotaciones, Servicios e Infraestructura para el Desarrollo Comunitario y Productivo, con 41% de avance físico y el subprograma de Dotaciones, Servicios e Infraestructura para la Red Vial, con 19% de avance.

- Otro RED al que se encuentra vinculado el ministerio es “Para el 2024, se ha incrementado la formalidad del empleo en 2.5 puntos porcentuales (De 32.6% en 2019 a 35.1% en 2024)” a través del programa de Becas de educación y artesano, con 66% de avance físico y un total de 8,072 becas entregadas, de educación superior, educación media y beca artesano a adolescentes y jóvenes. El MIDES cuenta con un presupuesto vigente a este RED de Q. 27.4 millones y una ejecución de Q.19.0 millones, que representa un 64% de avance.

El siguiente RED vinculado es “Para el 2024, se ha incrementado en 2,662,105 el número de personas con cobertura de programas sociales para personas en situación de pobreza y vulnerabilidad, vinculado a los productos: Raciones de alimentos preparados entregados a personas que viven en condiciones de vulnerabilidad o crisis con 6,109,620 raciones servidas y Transferencias monetarias condicionadas para alimentos entregadas a familias que viven en pobreza y pobreza extrema con 173,656 aportes entregados, con 83% y 86% de avance físico, respectivamente.

- **MINECO:** se encuentra vinculado al RED “Para el 2024, se ha incrementado la formalidad del empleo en 2.5 puntos porcentuales, con los productos: Empresario de Micro, pequeña y mediana empresa beneficiados con servicios financieros, con 999 personas beneficiadas y Empresario de Micro, pequeña y mediana empresa beneficiados con asistencia técnica en desarrollo empresarial, con 18,072 personas beneficiadas, ambos con 70% y 82% de avance físico, respectivamente.
- **MINEDUC:** vinculado a dos RED, el primero “Para el 2024, se ha reducido el analfabetismo en 9.3 puntos porcentuales a nivel nacional”³, con el producto: Aporte económico al Comité Nacional de Alfabetización (CONALFA), con 100% de cumplimiento y una ejecución financiera de 132.5 millones. El segundo RED, “Para el 2024, se incrementó en 05 puntos porcentuales la población que alcanza el nivel de lectura y en 03 puntos porcentuales la población que alcanza el nivel de matemática en jóvenes del tercer grado del ciclo básico del nivel medio”, con los productos: Institutos por cooperativa del ciclo básico beneficiados con aporte financiero, con 925 establecimientos atendidos, Estudiantes del ciclo básico Telesecundaria atendidos en el sistema escolar, 80,962 estudiantes beneficiados y Estudiantes del ciclo básico atendidos en el sistema escolar con 161,206 estudiantes atendidos, los tres productos con 83%, 88% y 91% de avance físico, respectivamente.
- **MEM:** vinculado al RED “Para el 2024, se ha incrementado en 3.29 puntos porcentuales el índice de cobertura de energía eléctrica para uso domiciliario, a nivel nacional”, principalmente con los productos: Fomento del acceso al mercado eléctrico nacional, con 61% de avance físico, Eventos de promoción y divulgación de los beneficios del desarrollo del sistema energético nacional, 80%, Informe sobre la promoción y divulgación de

³ El MINEDUC contribuye indirectamente por medio del aporte económico que realiza al Comité Nacional de Alfabetización (CONALFA), sin embargo, el CONALFA es la entidad responsable que se encuentra vinculada a este RED.

proyectos de generación de energía renovable y no renovable, 67%, Informe de verificación y cumplimiento de contratos otorgados a generadores y adjudicatarios, 76%, Informe del fomento al incremento y fortalecimiento del acceso a la energía eléctrica, con 72% de avance físico.

- **MINGOB:** vinculado a los siguientes RED: “Para el 2024, se ha disminuido la tasa de homicidios en 11.0 puntos”, con el producto: Seguridad policial en áreas de mayor incidencia de homicidios, con 192,800 eventos realizados, con 32.47% de avance físico. .

Otros RED vinculados son “Para el 2024, se ha disminuido en 20.6 puntos la tasa de delitos cometidos contra el patrimonio de las personas”, con los productos: Seguridad policial, Seguridad preventiva e Investigación criminal; en áreas de mayor incidencia criminal, con 68%, 71% y 62% de avance físico, respectivamente.

“Para el 2024, se ha disminuido en 10.7 la tasa de extorsiones”, con los productos: Seguridad policial y preventiva para el resguardo de áreas con incidencia de extorsiones e Investigación en áreas con incidencia de extorsiones, con 72% y 63% de avance físico respectivamente, y “Para el 2024, se ha disminuido en 3.8 la tasa de hechos de tránsito”, con el producto: Programas de educación y seguridad vial, con 77% de avance físico al segundo cuatrimestre.

- **MSPAS:** vinculado a los RED: “Para el 2024, se ha disminuido la razón de mortalidad materna a 90 muertes por cada cien mil nacidos vivos”, con los productos: Mujer que recibe atención prenatal oportuna, 144,938 mujeres atendidas, con 44% de avance físico, Recién nacido o neonato atendido, con 147,615 personas atendidas y 47% de avance, Mujer que recibe atención del parto limpio y seguro, 119,664 mujeres atendidas, 48%, Población con acceso a métodos de planificación familiar, con 581,027 personas beneficiadas, 47% de avance, Adolescentes beneficiados con consejería sobre educación integral en sexualidad y entrega de métodos de anticoncepción para adolescentes, con 216,467 personas beneficiadas y 33% y Servicios de apoyo en prevención de la mortalidad materna y neonatal, con 31 eventos realizados y 26% de avance físico.

Otro RED vinculado es “Para el 2024, se ha disminuido la tasa de mortalidad en la niñez en 5 puntos por cada mil nacidos vivos; y se ha disminuido la prevalencia de desnutrición crónica en niñas y niños menores de cinco años en 13.23 puntos porcentuales”, vinculado a los productos: Madre de niño y niña menor de 5 años, que recibe consejería sobre prácticas para el cuidado infantil, 1,206,971 personas beneficiadas y avance físico de 55%, Niño y niña menor de 5 años con monitoreo de crecimiento, 1,063,217 niños (as) beneficiados (as), con 58% de avance, Niño y niña menor de 5 años con suplementación de micronutrientes, 589,196 niños (as) beneficiados (as), 50%, Mujer en edad fértil suplementada con micronutrientes, 1,367,211 mujeres beneficiadas, con 50% de avance.

Otros productos vinculados a este RED son: Niño y niña de 1 a menor de 5 años con desparasitación, 444,137 niños (as) beneficiados (as) y 49% de avance, Vigilancia del agua para consumo humano, 54% y 29,459 personas beneficiadas, Niño y niña menor de 5 años con diagnóstico y tratamiento de la desnutrición aguda, 8,411 niños (as) beneficiados (as),

23.3% de avance y Niño y niña menor de 2 años con vigilancia de desarrollo infantil con 142,198 niños (as) beneficiados (as) y 55% de avance físico.

- **MINTRAB:** vinculado a los RED: “Para el 2024, se ha incrementado a 2,662,105 el número de personas con cobertura de programas sociales para personas en situación de pobreza y vulnerabilidad”, a través del producto: Aporte económico entregado al adulto mayor, con 1,235,062 aportes entregados y 8% de avance físico. Este producto cuenta con una meta de 15,908,001 de aportes en el año, mostrando una brecha de 14,672,939 aportes para alcanzar la meta en el último cuatrimestre.
- Otro RED vinculado es “Para el 2024, se ha incrementado la formalidad del empleo en 2.5 puntos porcentuales”, con los productos: Personas orientadas e intermediadas en el mercado laboral, con 66,783 personas beneficiadas y 100% de avance, Estudios del mercado laboral para facilitar la inserción y movilidad laboral, con 70% de avance, Inspecciones para la verificación del cumplimiento de la legislación laboral en beneficio de trabajadores y empleadores, 22,346 inspecciones realizadas y 65% de avance, Personas formadas en competencias técnico profesionales para el empleo, 1,144 personas beneficiadas con 100% de avance y Personas beneficiadas con beca de empleo en actividades económicas diversas, 647 personas beneficiadas, con avance físico de 88%.

Productos vinculados a metas estratégicas de la PGG 2020-2024

En este apartado se presentan los ministerios que cuentan con producción vinculada a por lo menos una de las 50 metas estratégicas de la PGG, así como el nombre de las intervenciones vinculadas a las metas y el avance físico y financiero de esta producción al segundo cuatrimestre.

Pilar 1: Economía, Competitividad y Prosperidad

Cuatro ministerios vincularon producción institucional a metas estratégicas de este pilar, la tabla siguiente presenta el avance físico y financiero alcanzado al segundo cuatrimestre:

Tabla 5. Avance Físico y Financiero. Pilar 1: Economía, Competitividad y Prosperidad

Institución	Meta financiera vigente	Ejecución financiera acumulada	Avance ejecución meta física	Avance ejecución meta financiera
Ministerio de Desarrollo Social	Q27,414,083.00	Q19,029,842.76	66.65%	69.42%
Ministerio de Economía	Q31,242,060.00	Q21,000,006.54	76.12%	67.22%
Ministerio de Energía y Minas	Q8,162,658.00	Q4,387,070.64	70.62%	53.75%
Ministerio de Trabajo y Previsión Social	Q59,981,377.00	Q33,667,935.00	87.86%	56.13%

Fuente: Con base a registros del Sistema de Planes (Siplan). Segeplan. Año 2023.

MIDES: vinculado a la meta PGG: Para el año 2023 se redujo la tasa de informalidad del empleo en 6 puntos porcentuales, con los productos: Beca de educación media entregada a adolescentes y

jóvenes en situación de riesgo y vulnerabilidad social, con 80% de avance físico, Beca de educación superior entregada a adolescentes y jóvenes y Beca artesano entregada a adolescentes y jóvenes, con avance físico de 72% y 48%, respectivamente.

MINECO: vinculado a la meta PGG: Para el año 2023 se ha incrementado el monto de los créditos para emprendimientos de familias pobres a Q 200,000,000, con los productos: Empresario de micro, pequeña y mediana empresa beneficiados con asistencia técnica en desarrollo empresarial, con 82% de avance físico y Empresario de micro, pequeña y mediana empresa beneficiados con servicios financieros con 70% de avance físico.

MEM: vinculado a la meta PGG: Para el año 2023 se ha incrementado el porcentaje de hogares con acceso a energía eléctrica en 1.86 puntos porcentuales (para alcanzar en el año citado, 90% de hogares con acceso a energía eléctrica en el país), principalmente con los productos: Fomento del acceso al mercado eléctrico nacional, con 61% de avance físico, Eventos de promoción y divulgación de los beneficios del desarrollo del sistema energético nacional, 80%, Informe sobre la promoción y divulgación de proyectos de generación de energía renovable y no renovable, 67%, Informe de verificación y cumplimiento de contratos otorgados a generadores y adjudicatarios, 76%, Informe del fomento al incremento y fortalecimiento del acceso a la energía eléctrica, con 72% de avance físico.

MINTRAB: vinculado a la meta PGG: Para el año 2023 se redujo la tasa de informalidad del empleo en 6 puntos porcentuales, con los productos: Personas orientadas e intermediadas en el mercado laboral, con 66,783 personas beneficiadas y 100% de avance, Estudios del mercado laboral para facilitar la inserción y movilidad laboral, con 70% de avance, Inspecciones para la verificación del cumplimiento de la legislación laboral en beneficio de trabajadores y empleadores, 22,346 inspecciones realizadas con un avance de 65%, Personas formadas en competencias técnico profesionales para el empleo, 1,144 personas beneficiadas con 100% de avance y Personas beneficiadas con beca de empleo en actividades económicas diversas, 647 personas beneficiadas y un avance físico de 88%.

MAGA: dentro de este Pilar, el ministerio es responsable del alcance de la meta PGG: Para el año 2023 se ha incrementado la cantidad de recursos destinados a seguro agrícola para pequeños parcelarios a Q 35,000,000.00, sin embargo, por no tener productos vinculados directamente a la meta dentro de Siplan, no fue incluido anteriormente dentro de la tabla de resultados. No obstante, el MAGA cuenta con el producto: Productores registrados beneficiados con seguro agropecuario para mejorar sus sistemas productivos, el cual contribuye a la meta estratégica del seguro agrícola, con un avance del 100% de meta física que representa a 100,000 productores registrados y una ejecución financiera de Q.52,994,838 que obedece al pago de la póliza realizado a la aseguradora. De estos montos, serán recibidos por los beneficiarios Q.47,293,300.00 en atención a 26,131 productores; desagregados por eventos de lluvia, Q.46,789,200.00 en atención a 25,309 productores y por sequía, Q.503,100.00 en atención a 822 productores.⁴

⁴ Datos del Ministerio de Agricultura, Ganadería y Alimentación (MAGA). Julio de 2023.

Pilar 2: Desarrollo Social

Seis ministerios vincularon producción institucional a metas estratégicas de este pilar, la tabla siguiente presenta el avance físico y financiero alcanzado en este segundo cuatrimestre:

Tabla 6. Avance Físico y Financiero Pilar 2: Desarrollo Social

Institución	Meta financiera vigente	Ejecución financiera acumulada	Avance ejecución meta física	Avance ejecución meta financiera
Ministerio de Agricultura, Ganadería y Alimentación	Q508,634,186.00	Q342,582,828.24	53.71%	67.35%
Ministerio de Comunicaciones, Infraestructura y Vivienda	Q224,080,308.07	Q75,752,088.34	37.09%	33.80%
Ministerio de Desarrollo Social	Q1,493,068,320.00	Q907,162,793.15	26.63%	60.76%
Ministerio de Educación	Q18,680,802,965.00	Q12,674,330,971.06	62.85%	67.85%
Ministerio de Salud Pública y Asistencia Social	Q1,961,781,301.05	Q816,865,120.84	44.04%	41.64%
Ministerio de Trabajo y Previsión Social	Q819,642,904.00	Q656,868,957.00	7.76%	80.14%

Fuente: Con base a registros del Sistema de Planes (Siplan). Segeplan. Año 2023.

MAGA: vinculado a la meta PGG: Para el año 2023 se redujo la tasa desnutrición crónica en 7 puntos porcentuales, principalmente a los productos: Asistencia y dotación alimentaria a familias vulnerables en riesgo de inseguridad alimentaria por pérdida de cosechas, urgencia o gravedad, con 756,497 raciones de alimentos entregadas que representan el 95% de avance de meta física, Productores (as) beneficiados con asistencia técnica e insumos por condiciones de vulnerabilidad alimentaria para la restauración de sus sistemas productivos, con un total de 7,155 personas beneficiadas, que equivalen al 36% de avance físico, Productores (as) beneficiados con capacitación, asistencia e insumos para promover la alimentación en el hogar rural saludable, 111,555 personas beneficiadas, con 59% de avance y Productores (as) familiares capacitados y asistidos técnicamente para mejorar sus sistemas productivos, con 99,650 personas beneficiadas y 66% de avance.

CIV: vinculado a las siguientes metas PGG: 1) Para el año 2023 se ha incrementado la tasa neta de cobertura en el nivel primario en 17 puntos porcentuales, con los productos: Ampliación, construcción, mejoramiento y reposición de escuelas de primaria, UCEE, con 70% de avance y el producto Reposición de escuela primaria, con 100% de avance físico.

2) Para el año 2023 se ha incrementado la tasa neta de cobertura en el nivel básico en 17 puntos porcentuales, con la vinculación del producto: Construcción, ampliación, reposición y mejoramiento de establecimientos de educación básica, UCEE, con 45% de avance físico.

3) Para el año 2023 se ha incrementado en 50 el número de centros de salud tipo A y B, con los productos: Ampliación, construcción, mejoramiento y reposición de edificios de salud, UCEE, con 7% de avance físico y el producto: Construcción, ampliación, reposición y mejoramiento de edificios de salud, FSS; sin avance físico en el cuatrimestre.

El ministerio no vinculó producción a las metas relacionadas a construcción y subsidios para vivienda, sin embargo, cuenta con el producto: Familias beneficiadas con subsidios para la vivienda FOPAVI, con 57% de avance físico que equivale a 6,952 familias beneficiadas y una ejecución financiera de Q.381.9 millones; producto que contribuye al resultado institucional “Para el 2024, se ha disminuido el déficit habitacional en 18 por ciento. Además, muestra baja ejecución (20%) en el subproducto de Familias beneficiadas con subsidio para la construcción de vivienda por atención de daños.

MIDES: vinculado a las siguientes metas PGG: 1) Para el año 2023 se redujo la tasa desnutrición crónica en 7 puntos porcentuales, con los productos: Transferencias monetarias condicionadas entregadas a niñas y adolescentes embarazadas o madres de 14 o menos años de edad, víctimas de violencia sexual judicializadas que cumplen con sus controles de salud, con 878 aportes entregados, que representan el 88% de avance físico, Dotación de alimento complementario fortificado a niños y niñas de 6 a 59 meses de edad, afectados por la desnutrición, con 2,064,056 raciones de alimento entregadas, con 66% de avance, Transferencias monetarias condicionadas entregadas a familias con niños y niñas entre 6 y 15 años, que asisten a la escuela, con 326,731 aportes entregados y 59.4% de avance, Transferencias monetarias condicionadas entregadas a familias con niños y niñas entre 0 y 5 años y mujeres embarazadas o en período de lactancia que cumplen con sus controles de salud, con 128,015 aportes con únicamente el 28.45% de avance y el producto de Transferencias monetarias entregadas a familias con niños y niñas en vulnerabilidad nutricional, con 2,439 aportes y un avance físico bajo de 30.49% .

2) Para el año 2023 se redujo la pobreza extrema en 5 puntos porcentuales, la cual cuenta con 26 productos vinculados, dentro de los cuales, se mencionan los de mayor relevancia: Transferencias monetarias a personas beneficiadas por el Programa de Desarrollo Integral, con 181,937 aportes entregados que representan el 61% de avance. Hospitales, centros y puestos de salud con dotación de materiales, mobiliario y equipo médico y Hospitales, centros y puestos de salud con mantenimiento y reparación de instalaciones, ambos sin ejecución. Dentro del subprograma de Dotaciones de Servicios e Infraestructura para la Educación, los productos: Escuelas de preprimaria con mantenimiento y reparación de instalaciones, Escuelas de primaria con dotación de materiales, mobiliario y equipo educativo, Escuelas de primaria con mantenimiento y reparación de instalaciones y Establecimientos de educación media con dotación de materiales, mobiliario y equipo educativo, todos sin ejecución.

Otros productos vinculados a este RED y que corresponden a los subprogramas: Dotaciones, Servicios e Infraestructura para Sistemas de Agua Potable Saneamiento y Ambiente, presentan un promedio de avance de ejecución física de 10%, Dotaciones, Servicios e Infraestructura para el

Desarrollo Comunitario y Productivo, con 41% de avance físico y el subprograma de Dotaciones, Servicios e Infraestructura para la Red Vial, con 19% de avance físico.

3) Para el año 2023 se ha incrementado a 150,000 el número de familias atendidas por el programa de transferencias monetarias, con el producto: Transferencias monetarias condicionadas para alimentos entregadas a familias que viven en pobreza y pobreza extrema, con 173,656 aportes entregados que representan el 86% de avance físico.

4) Para el año 2023, se ha incrementado a 4.0 millones el número de raciones (desayunos y almuerzos) servidos en comedores sociales, con el producto: Raciones de alimentos preparados entregados a personas que viven en condiciones de vulnerabilidad o crisis, con 6,109,620 de raciones de alimentos entregadas y un 83.3% de avance físico.

MINEDUC: vinculado a las metas PGG: 1) Para el año 2023 se ha incrementado la tasa neta de cobertura en el nivel preprimario en 12 puntos porcentuales, con los productos: Estudiantes del nivel preprimario bilingüe atendidos en el sistema escolar, 112,991 estudiantes beneficiados con 90% de avance físico y Estudiantes del nivel preprimario atendidos en el sistema escolar, 429,953 estudiantes y 90% de avance físico.

2) Para el año 2023 se ha incrementado la tasa neta de cobertura en el nivel primario en 17 puntos porcentuales, con los productos: Estudiantes del nivel primario bilingüe atendidos en el sistema escolar, 819,250 estudiantes beneficiados con 91% de avance, Estudiantes de primaria monolingüe rural atendidos en el sistema escolar, 768,745 estudiantes con 91% de avance y Estudiantes de primaria monolingüe urbana atendidos en el sistema escolar, con 342,751 estudiantes y 91% de avance físico.

3) Para el año 2023 se ha incrementado la tasa neta de cobertura en el nivel básico en 17 puntos porcentuales, con los productos: Institutos por cooperativa del ciclo básico beneficiados con aporte financiero, con 925 establecimientos atendidos, Estudiantes del ciclo básico Telesecundaria atendidos en el sistema escolar, 80,962 estudiantes beneficiados y Estudiantes del ciclo básico atendidos en el sistema escolar con 161,206 estudiantes atendidos, los tres productos con 83%, 88% y 91% de avance físico, respectivamente.

4) Para el año 2023 se ha incrementado la tasa neta de cobertura en el nivel diversificado en 11 puntos porcentuales, vinculada principalmente a los productos: Institutos por Cooperativa del ciclo diversificado beneficiados con aporte financiero, 177 entidades beneficiadas con 80% de avance, Estudiantes de Formación de Bachilleres atendidos en el sistema escolar, 27,087 estudiantes beneficiados con 91%, Estudiantes de Formación de Perito atendidos en el sistema escolar, 20,050 estudiantes y 83% de avance, Estudiantes de Formación Técnico Industrial atendidos en el sistema escolar, 2,717 estudiantes beneficiados con 75%, Estudiantes de Formación Secretarial atendidas en el sistema escolar, 3,020 estudiantes beneficiadas con 84% y Estudiantes de Formación para Maestros atendidos en el sistema escolar, 8,415 personas beneficiadas con 76% de avance físico.

5) Para el año 2023 se redujo el porcentaje de la población analfabeta en 5.09 puntos porcentuales, con la vinculación del producto: Aporte económico a Comité Nacional de Alfabetización, con 100% de cumplimiento.

6) Para el año 2023 se ha incrementado la cobertura de seguro médico escolar a 3 millones de niños, con los productos: Estudiantes del nivel preprimaria con cobertura de seguro médico

escolar, 561,134 niños beneficiados, con 97% de avance físico, Estudiantes del nivel primaria con cobertura de seguro médico escolar, 2,038,550 niños beneficiados, con 98% de avance y la reciente producción vinculada: Estudiantes del nivel medio ciclo básico con cobertura de seguro médico escolar, 304,187 estudiantes beneficiados, con 100% de cumplimiento de meta física, Estudiantes del nivel medio ciclo diversificado con cobertura de seguro médico escolar, 72,198 estudiantes, con 86% de avance y Estudiantes de educación inicial con cobertura de seguro médico escolar, sin avance físico al segundo cuatrimestre.

7) Para el año 2023 se ha incrementado la inversión en servicios de alimentación escolar en Q 830.4 millones, con los productos: Estudiantes del nivel preprimario atendidos con alimentación escolar, 502,544 estudiantes beneficiados, con 86% de avance físico, Estudiantes del nivel primario atendidos con alimentación escolar, 1,910,824 estudiantes beneficiados, con 90% de avance, Estudiantes del nivel medio atendidos con alimentación escolar, 312,857 estudiantes y avance de 83%, Niños y niñas de educación inicial atendidos con alimentación, 28,652 con 82% de avance físico y el producto de Estudiantes atendidos en escuelas en el marco de la alimentación escolar, aún sin mostrar avance físico en el año.

8) Para el año 2023 se ha incrementado la cantidad de becas escolares para estudiantes del nivel básico y diversificado en 19,579, con los productos: Estudiantes del ciclo diversificado beneficiados con bolsas de estudio, 13,953 becas entregadas con 67% de avance y Estudiantes del ciclo básico beneficiados con bolsas de estudio, 30,743 becas entregadas y avance físico de 76%.

9) Para el año 2023 se ha incrementado el número de maestros graduados de licenciatura en 8,610, mostrando avance únicamente en la intervención: Docentes del nivel primario bilingüe intercultural profesionalizados a nivel de licenciatura, 519 docentes y avance de 88.27% y los productos: Docentes del nivel preprimario bilingüe intercultural en proceso de profesionalización a nivel de licenciatura, Docentes del nivel primario en proceso de profesionalización a nivel de licenciatura, Docentes del nivel primario bilingüe intercultural en proceso de profesionalización a nivel de licenciatura, Docentes del nivel primario profesionalizados a nivel de licenciatura, Docentes del nivel preprimario en proceso de profesionalización a nivel de licenciatura y Docentes del nivel preprimario profesionalizados a nivel de licenciatura, estos, aún sin avance físico en el cuatrimestre.

MSPAS: vinculado a las metas PGG: 1) Para el año 2023 se redujo la razón de mortalidad materna en 14.4 puntos porcentuales, principalmente con los productos: Mujer que recibe atención prenatal oportuna, 144,938 mujeres atendidas, con 44% de avance físico, Recién nacido o neonato atendido, con 147,615 personas atendidas y 47% de avance, Mujer que recibe atención del parto limpio y seguro, 119,664 mujeres atendidas con 48%, Población con acceso a métodos de planificación familiar, con 581,027 personas beneficiadas y 47% de avance, Adolescentes beneficiados con consejería sobre educación integral en sexualidad y entrega de métodos de anticoncepción para adolescentes, con 216,467 personas beneficiadas y 33% y Servicios de apoyo en prevención de la mortalidad materna y neonatal, con 31 eventos realizados y 26% de avance físico.

2) Para el año 2023 se redujo la tasa de mortalidad infantil en 10 puntos porcentuales, con los productos: Madre de niño y niña menor de 5 años, que recibe consejería sobre prácticas para el cuidado infantil, 1,206,971 personas beneficiadas y avance físico de 55%, Niño y niña menor de 5

años con monitoreo de crecimiento, 1,063,217 niños (as) beneficiados (as), con 58% de avance, Niño y niña menor de 5 años con suplementación de micronutrientes, 589,196 niños (as) beneficiados (as), con 50%, Mujer en edad fértil suplementada con micronutrientes, 1,367,211 mujeres beneficiadas, con 50% de avance.

3) Para el año 2023, se redujo el número de casos de morbilidad infantil en 5% anual, con los productos: Niño y niña menor de 5 años atendido por infección respiratoria aguda, 456,928 niños (as) atendidos (as) con 53% de avance y Niño y niña menor de 5 años atendido por enfermedad diarreica aguda, 164,915 personas beneficiadas con 51% de avance físico.

4) Para el año 2023 se ha incrementado el porcentaje de niñas y niños con esquema de vacunación completo en 9.6 puntos porcentuales, con el producto: Población con servicios de vacunación, con 568,124 personas atendidas y 55% de avance físico.

5) Para el año 2023, se ha incrementado en 4 unidades la red hospitalaria, meta que ha sido cumplida con la construcción de 4 nuevos hospitales, alcanzando un total de 50 hospitales a nivel nacional.

6) Para el año 2023 se ha incrementado en 50 el número de centros de salud tipo A y B, con el producto: Construcción, ampliación y mejoramiento de centros comunitarios, centros y puestos de salud, maternidades periféricas, centro de atención permanente y centro de atención integral materno infantil, con 42 proyectos de inversión programados y un avance físico del producto de 13.36%.

MINTRAB: vinculado a la meta PGG: Para el año 2023 se ha incrementado en 6,000 el número de adultos mayores atendidos por el programa de pensiones, con el producto: Aporte económico entregado al adulto mayor, con un total de 1,235,062 aportes que representan el 7.76% de ejecución física, avanzando únicamente 4.16 puntos en el segundo cuatrimestre.

Pilar 3: Gobernabilidad y seguridad en desarrollo

Dos ministerios vincularon producción institucional a metas estratégicas de este pilar, la tabla siguiente presenta el avance físico y financiero alcanzado en este segundo cuatrimestre:

Tabla 7. Avance Físico y Financiero. Pilar 3: Gobernabilidad y Seguridad en Desarrollo

Institución	Meta financiera vigente	Ejecución financiera acumulada	Avance ejecución meta física	Avance ejecución meta financiera
Ministerio de Desarrollo Social	Q23,416,760.00	Q15,245,002.96	88.77%	65.10%
Ministerio de Gobernación	Q4,589,683,828.00	Q3,057,973,629.79	55.82%	66.63%

Fuente: Con base a registros del Sistema de Planes (Siplan). Segeplan. Año 2023.

MINGOB: vinculado a las metas PGG: 1) Para el año 2023 se ha reducido el índice de criminalidad en 20 puntos porcentuales, principalmente con los productos: Control y regulación de prestadores de servicios de seguridad privada, con 67% de avance físico, Seguridad policial, con 2,775,964

eventos realizados y 39% de avance, Personal policial y beneficiarios con asistencia médico-hospitalaria, 83,457 beneficiados y 48% de avance, Investigación criminal, 29,420 eventos realizados con 55% de avance, Personal policial formado y especializado, 1,190 personas formadas con 66% de avance y Combate a la narcoactividad con 13,837 eventos y 63% de avance físico.

2) Para el año 2023 se ha reducido la tasa de homicidios en 8.8 de tasa, con el producto: Seguridad policial en áreas de mayor incidencia de homicidios, con 192,800 eventos realizados y 67% de avance físico.

3) Para el año 2023 se ha incrementado en 4 el número de centros penitenciarios, al respecto, el proyecto “Construcción del Centro de cumplimiento de condena para hombres, ubicado en la finca Cuyuta, lote 218, Masagua, Escuintla, aún sin reportar avance de meta física, actualmente se encuentra en la fase de estudios de suelos.

4) Para el año 2023 se han conformado 340 organizaciones comunitarias, municipales y departamentales de prevención de la violencia y el delito, con el producto: Grupos organizados con asistencia técnica para la prevención de la violencia, de acuerdo con los lineamientos de la Política Nacional y Modelo Lógico de Prevención de la Violencia y el Delito, al respecto, al segundo cuatrimestre se han conformado 662 organizaciones y un total de 2,449 organizaciones comunitarias, municipales y departamentales del 2020 al 2023.

5) Para el año 2023 se ha incrementado en 5,000 el número de agentes de la Policía Nacional Civil, con el producto: Personal capacitado, especializado y profesionalizado para la formación policial, con 2,534 nuevos agentes en el 2023 y 84% de avance físico, en total, se ha incrementado en 5,653 agentes, superando la meta al 2023.

MIDES: vinculado a la meta PGG: Para el año 2023 se ha reducido el índice de criminalidad en 20 puntos porcentuales, con el producto: Adolescentes y jóvenes protagonistas que participan en actividades para el desarrollo de sus capacidades, con 23,081 jóvenes participantes y avance físico de 89%.

Pilar 4: Estado Responsable, Transparente y Efectivo

El MAGA, vinculó parte de su producción a una de las metas contenidas dentro este Pilar, la tabla siguiente presenta el avance físico y financiero alcanzado al segundo cuatrimestre:

Tabla 8. Avance Físico y Financiero. Pilar 4: Estado Responsable, Transparente y Efectivo

Institución	Meta financiera vigente	Ejecución financiera acumulada	% ejecución meta física	% ejecución meta financiera
Ministerio de Agricultura, Ganadería y Alimentación	Q169,025,442.00	Q142,803,327.06	49.62%	84.49%

Fuente: Con base a registros del Sistema de Planes (Siplan). Segeplan. Año 2023.

MAGA: vinculado a la meta PGG: Para el año 2023 la superficie terrestre cubierta con cobertura forestal se ubica en 33.7%, principalmente con los productos: Resoluciones emitidas por arrendamiento de áreas de reservas territoriales del Estado, con 1,202 documentos emitidos y un avance físico de 78%, Entidades capacitadas y dotadas con material técnico geográfico para la

conservación y uso de suelos, 104 entidades beneficiadas, con 42% de avance, Productores (as) beneficiados con capacitación, asistencia técnica e insumos para el manejo y conservación de los recursos naturales, 50,303 productores beneficiados con avance de 45% y Generación de Cartografía Nacional para investigación, planificación y monitoreo para entidades públicas y privadas, con 38% de avance físico.

Pilar 5: Relaciones con el mundo

El ministerio de Relaciones Exteriores (MINEX) es responsable de la meta PGG: Para el 2023 se ha incrementado en 8 el número de consulados en Estados Unidos. Dentro del Siplan, no cuenta con producción específica que esté vinculada directamente al cumplimiento de esta meta, sin embargo, a través de gestiones y acciones institucionales dentro y fuera del país, contribuye al alcance de esta meta para la apertura de consulados fuera del territorio nacional, con lo cual, se ha logrado ampliar las sedes diplomáticas a 28, para una atención efectiva según las necesidades de documentación, asistencia y protección a los migrantes guatemaltecos.

Secretarías

Se presentan los resultados del desempeño institucional de las secretarías a través del análisis de los porcentajes de ejecución de metas físicas y financieras. Los resultados son los siguientes:

Tabla 9. Ejecución Física y Financiera. Secretarías

Institución	Meta financiera anual vigente	Ejecución financiera acumulada	Avance ejecución meta física	Avance ejecución meta financiera
Secretaría de Comunicación Social de la Presidencia de La República	Q79,703,055.00	Q38,578,388.77	82.55%	48.40%
Secretaría de Coordinación Ejecutiva de la Presidencia	Q67,000,000.00	Q46,554,337.95	69.25%	69.48%
Secretaría Presidencial de la Mujer	Q26,648,782.00	Q16,855,310.55	69.02%	63.25%
Secretaría de Obras Sociales de la Esposa del Presidente	Q200,974,100.00	Q140,690,843.70	68.54%	70.00%
Secretaría Técnica del Consejo Nacional de Seguridad	Q30,921,450.00	Q17,984,729.08	68.53%	58.16%
Secretaría Ejecutiva de la Comisión Contra Adicción y Tráfico Ilícito de Drogas	Q8,000,000.00	Q5,060,508.41	68.16%	63.26%
Secretaría de Inteligencia Estratégica del Estado	Q40,000,000.00	Q24,130,897.95	66.70%	60.33%
Secretaría Privada de la Presidencia de la República	Q15,415,980.00	Q9,181,004.70	66.42%	59.56%

Secretaría Nacional de Administración de Bienes en Extinción de Dominio	Q24,656,858.00	Q20,064,814.58	64.22%	81.38%
Secretaría General de la Presidencia de la República	Q40,000,000.00	Q25,426,374.60	63.81%	63.57%
Secretaría Ejecutiva de la Instancia Coordinadora de Modernización del Sector Justicia	Q31,000,000.00	Q22,548,474.27	62.70%	72.74%
Secretaría de Planificación y Programación de la Presidencia	Q134,500,000.00	Q77,248,876.02	53.81%	57.43%
Secretaría Contra la Violencia Sexual, Explotación y Trata de Personas	Q22,000,000.00	Q13,394,346.98	52.13%	60.88%
Secretaría de Seguridad Alimentaria y Nutricional	Q58,421,500.00	Q33,216,640.39	42.71%	56.86%
Secretaría Nacional de Ciencia y Tecnología	Q34,024,000.00	Q17,561,371.98	41.41%	51.61%
Secretaría de Asuntos Administrativos y de Seguridad	Q135,700,000.00	Q88,115,603.67	33.29%	64.93%
Secretaría de Bienestar Social de la Presidencia de la República	Q304,838,544.00	Q96,353,506.83	11.74%	31.61%

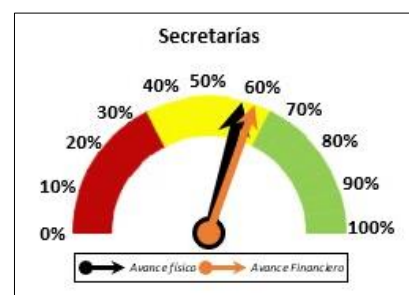
Fuente: Con base a registros del Sistema de Planes (Siplan). Segeplan. Año 2023.

Ejecución de metas físicas y financieras

Al segundo cuatrimestre, las secretarías alcanzaron un promedio de ejecución de metas físicas de 57.94% y de ejecución financiera, 60.79%, lo que demuestra un comportamiento de ejecución media según el criterio de semaforización y el cumplimiento de las metas programadas en el POA.

Respecto al avance de metas físicas, de las 17 secretarías, 8 se ubicaron dentro del rango de ejecución alta, con un promedio de avance de 70%, 7 secretarías con ejecución media, que, en promedio, representa un 54% de avance y 2 secretarías con baja ejecución.

Respecto a la ejecución de meta financiera, 4 secretarías presentan una ejecución alta, con un promedio de 73% de avance, 12 con ejecución media, que, en promedio, representa 59% de avance y, por último, 1 secretaría con baja ejecución financiera.



Ejecución física

De las 17 secretarías, 8 alcanzaron una ejecución alta de metas físicas con un rango de avance de 66% a 83%, de las cuales, la Secretaría de Comunicación Social de la Presidencia presentó el mayor desempeño con 82.55%, seguida por la Secretaría de Coordinación Ejecutiva de la Presidencia con 69.25% y la Secretaría Presidencial de la Mujer con 69% de avance.

Siete secretarías (41%) se ubicaron dentro del rango de ejecución media, con promedio de 54% de ejecución. Con baja ejecución, se ubicó la Secretaría de Asuntos Administrativos y de Seguridad y la Secretaría de Bienestar Social de la Presidencia, con 33.29% y 11.74%, respectivamente.

La Secretaría de Bienestar Social de la Presidencia, situada con el menor avance físico, deberá orientar los esfuerzos a mejorar el desempeño en la ejecución de metas físicas, principalmente la producción con el menor avance respecto a lo programado en el POA, dentro de la cual se encuentran principalmente los productos: Niñas y niños de 8 meses a 12 años atendidos integralmente, Niñas, niños y adolescentes vulnerados reciben atención especial residencial para la restitución de sus derechos, Niñas, niños y adolescentes no institucionalizados y su familia recibiendo atención y orientación psicológica, social, pedagógica y jurídica, familias formadas y capacitadas en temas de protección y derechos de la niñez y la adolescencia en su comunidad, Niñas, niños y adolescentes con discapacidad mental severa y profunda, vulnerados en sus derechos, atendidos integralmente en el hogar de protección y abrigo especializado, entre otros.

Productos con mayor avance de meta física

En el segundo cuatrimestre, varias de las secretarías reportaron intervenciones que muestran un mayor desempeño en la ejecución de metas físicas, las cuales se detallan a continuación⁵.

Institución	Producción institucional (productos/subproductos)
SIE	<ul style="list-style-type: none"> Al segundo cuatrimestre se tiene un avance del 67% en el cumplimiento de la entrega de informes al Subsecretario de Asuntos Administrativos, que incluye las actividades centrales y comunes, ejecutadas por las unidades técnicas y de control interno, que brindan soporte a la producción sustantiva; mismas que se han armonizado con los lineamientos de políticas. Informes de inteligencia estratégica para el Presidente de la República y Consejo Nacional de Seguridad; Agenda Nacional de Riesgos y Amenazas y Plan Nacional de Inteligencia, al segundo cuatrimestre se tiene un avance del 67% en el cumplimiento de la meta.
SAAS	<ul style="list-style-type: none"> Servicios administrativos y de seguridad permanente con un avance de metas institucionales del 32.88%.
SCSPR	<ul style="list-style-type: none"> Difusión de acciones de Gobierno para informar a la población a través de medios televisivos gubernamentales, alcanzando en el segundo cuatrimestre una ejecución de meta física de 33.42 % y un acumulado de enero a agosto de 66.3%, beneficiando a la población guatemalteca a través de la divulgación de

⁵ Información obtenida de instituciones públicas a través de cuestionario electrónico "Complemento descriptivo de la calidad del gasto y ejecución de metas, segundo cuatrimestre. Año 2023.

Institución	Producción institucional (productos/subproductos)
	<p>más de 3 mil transmisiones televisivas desde Canal de Gobierno al 31 de agosto.</p> <ul style="list-style-type: none"> • Difusión de acciones de gobierno para informar a la población a través de medios digitales gubernamentales, alcanzando en el segundo cuatrimestre una ejecución de meta física de 48.09 % y un acumulado de enero a agosto de 84.35 %, beneficiando a la población guatemalteca a través de la divulgación de más de 39 mil publicaciones desde las redes sociales del Gobierno de Guatemala y de la SCSP al 31 de agosto.
<p>SESAN</p>	<ul style="list-style-type: none"> • Coordinación y fortalecimiento de los procesos de gobernanza en SAN a nivel local en el marco de la Ley del SINASAN, al segundo cuatrimestre se capacitaron 2,000 personas de instituciones; en alimentación y nutrición, así como en seguridad alimentaria y nutricional, con un avance de 50% en el segundo cuatrimestre (62.50% anual). • Informes estratégicos para el seguimiento y evaluación de la seguridad alimentaria y nutricional en el marco de la Ley del SINASAN, al segundo cuatrimestre se elaboraron 21 informes estratégicos de monitoreo de planes y de la situación de SAN con el objeto de proporcionar información a los tomadores de decisiones e informar a la población en general a través del SIINSAN, con un avance de 35% en el segundo cuatrimestre (52.50% anual).
<p>SIEJ</p>	<ul style="list-style-type: none"> • Fortalecimiento institucional e interinstitucional de la ICMSJ y la SEICMSJ, logrando mayor ejecución de metas físicas en el apoyo interinstitucional con las instituciones que conforman la ICMSJ. • El programa "Prevención de la Violencia y el Delito contra Mujeres, Niñez y Adolescencia" -PREVI/SEICMSJ-, ha apoyado con el fortalecimiento de las instituciones que conforman la ICMSJ, logrando así una atención más digna y humana para las víctimas del delito.
<p>SEPREM</p>	<ul style="list-style-type: none"> • La dirección y coordinación, al segundo cuatrimestre, 7 documentos de gestión institucional con un avance del 58.33%. • Entidades de gobierno central, local y consejos de desarrollo urbano y rural con asistencia técnica para la implementación de lineamientos de políticas, normativas y generación de estadísticas en el marco de equidad entre hombres y mujeres y control de convencionalidad, al segundo cuatrimestre, 106 entidades han sido asesoradas, con avance del 79.70%.
<p>SCEP</p>	<ul style="list-style-type: none"> • El producto con más avance fue el de "Plan anual de Descentralización" en alineación con el pilar "Estado Responsable, Transparente y Efectivo" y su objetivo estratégico "Hacer efectiva la descentralización y desconcentración pública y la coordinación nacional, regional, departamental y municipal", que indica la Política General de Gobierno 2020-2024, se llevaron a cabo acciones programadas en la ruta de trabajo para la implementación del proceso de descentralización, el Plan Anual de Descentralización 2023 y en la Dirección

Institución	Producción institucional (productos/subproductos)
	<p>Ejecutiva del Consejo Nacional de Desarrollo y de apoyo al Sistema de Consejos Regional y Departamental de Desarrollo.</p> <ul style="list-style-type: none"> • El producto de "Apoyo técnico a los Consejos de Desarrollo con subproductos: Monitoreo de proyectos y revisión de la herramienta de análisis de gestión del riesgo en proyectos de inversión pública (AGRIP). • Visitas a 320 proyectos de infraestructura, en los Consejos Departamentales y Regionales de Desarrollo de: Escuintla, Quetzaltenango, Jutiapa, Retalhuleu, San Marcos, Alta Verapaz, Baja Verapaz, El Progreso, Huehuetenango, Jalapa y Petén; además se realizó la verificación de datos ingresados en las plataformas establecidas. • Revisión de 205 expedientes de la herramienta de Análisis de Gestión del Riesgo en Proyectos de Inversión Pública (AGRIP) en los Consejos Departamentales de Desarrollo de: Alta Verapaz, Sacatepéquez, Chimaltenango, Suchitepéquez, Santa Rosa, Huehuetenango, Jutiapa, Totonicapán y Quetzaltenango.
SENABED	<ul style="list-style-type: none"> • Planes anuales de monetización y mercadeo e informe de gestión de la administración de bienes en beneficio del CONABED, con un avance de 57.14% de cumplimiento según lo programado al segundo cuatrimestre. • Informe de control y registro de bienes con medida cautelar en beneficio del CONABED, con un avance de 66.67% de cumplimiento según lo programado al segundo cuatrimestre. • Informe de gestión y registro de contratistas en beneficio del CONABED, con un avance de 66.67% de cumplimiento según lo programado al segundo cuatrimestre. • Plan anual e informe de gestión de las inversiones en beneficio del CONABED, con un avance de 61.54% de cumplimiento según lo programado al segundo cuatrimestre.
SENACYT	<ul style="list-style-type: none"> • En el segundo cuatrimestre se reportaron 5 eventos con 2,986 beneficiados mediante la popularización de la ciencia con enfoque inclusivo, esto como parte del producto "Eventos especiales de sensibilización y participación de la población en general en la ciencia, tecnología e innovación". • Se reportaron 4 eventos con 1,691 beneficiados mediante convenciones y congresos en temas de competitividad, innovación ciencia y tecnología, como parte del producto "Eventos de popularización y difusión de la ciencia tecnología e innovación".
SGP	<ul style="list-style-type: none"> • El producto con mayor avance de meta física durante el cuatrimestre es "Expedientes tramitados en beneficio de entidades, personas jurídicas e individuales", el cual cuenta con una meta ejecutada de 2,601 documentos.

Institución	Producción institucional (productos/subproductos)
SECCATID	<ul style="list-style-type: none"> Personas sensibilizadas en la prevención al consumo de drogas, al segundo cuatrimestre se reportaron 34,576 personas beneficiadas, con un total acumulado de 50,626 personas beneficiadas y un avance de 84.38% de meta física. Drogodependientes atendidos para la disminución del consumo de drogas, al segundo cuatrimestre se reportaron 2,634 personas, con un total acumulado de 5,467 personas beneficiadas y un avance de 54.67% de meta física.
SVET	<ul style="list-style-type: none"> El producto “Personas prevenidas, sensibilizadas, formadas e informadas en materia de violencia sexual, explotación y trata de personas, fue el que mostró mayor avance con un total de 280,584 niños, niñas, adolescentes, mujeres y adultos formados e informados para la prevención de la violencia sexual, explotación y trata de personas.
SEGEPLAN	<ul style="list-style-type: none"> 6,248 asesorías técnicas a 305 entidades del sector público, incluyendo instituciones, gobiernos locales y el Sistema de Consejos de Desarrollo. 18 informes estratégicos e instrumentos para el seguimiento y evaluación de la gestión pública, tales como: IV Revisión Nacional Voluntaria, la Cooperación Sur-Sur en Guatemala, Indicadores de las Prioridades Nacionales de Desarrollo 2023, Informe de Agua y Saneamiento 2023, entre otros.
SOSEP	<ul style="list-style-type: none"> Se han beneficiado a 15,866 niños y niñas de 6 meses a 7 años de edad, en Centros de Atención y Desarrollo Infantil y en Hogares Comunitarios a nivel nacional, con un avance de ejecución física de 91.37% al mes de agosto. Se ha beneficiado a 3,300 adultos mayores en Centros de Atención Diurna y Centros de Atención Permanentes, con servicios de atención integral para mejorar su calidad de vida y reducir la brecha generacional, con un avance de ejecución física de 65.35% al mes de agosto.

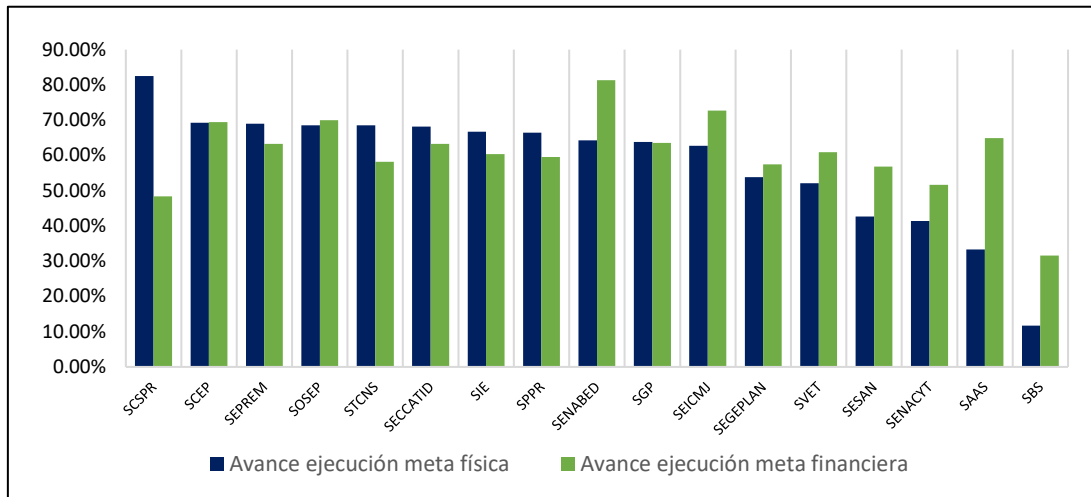
Ejecución financiera

De las 17 secretarías, 4 alcanzaron una ejecución alta de metas financieras con rango de avance de 69% a 81%, de las cuales, la Secretaría Nacional de Administración de Bienes en Extinción de Dominio, alcanzó la mayor ejecución financiera, con 81.38% seguido por la Secretaría Ejecutiva de la Instancia Coordinadora de Modernización del Sector Justicia con 73% y la Secretaría de Obras Sociales de la Esposa del Presidente con 70% de avance financiero.

Doce secretarías se ubicaron dentro del rango de ejecución media y la Secretaría de Bienestar Social con ejecución de 31.61% dentro del rango de ejecución baja.

En la siguiente gráfica se visualiza el comportamiento en el avance de ejecución de metas físicas y financieras de las secretarías.

Gráfica 2. Comparativo de Ejecución Física y Financiera. Secretarías



Fuente: Con base a registros del Sistema de Planes (Siplan). Segeplan. Año 2023.

En la gráfica anterior, se observa a la SCSPR, SCEP y SEPREM con el mayor desempeño en la ejecución de metas físicas, mientras que la SENABED, SEICMJ, SESEP y SCEP alcanzaron la mayor ejecución financiera en el período analizado. La mayor efectividad en el desempeño de ejecución física y financiera la obtuvo la SCEP, mientras que la mayor disparidad en la ejecución de ambas metas la presentó la SCSPR y SENABED, la primera, con ejecución financiera de 34 puntos porcentuales por debajo de la ejecución física.

Productos vinculados a metas estratégicas de la PGG 2020-2024

En este apartado se presentan las secretarías que cuentan con producción vinculada a por lo menos una de las 50 metas estratégicas de la PGG, así como el nombre de las intervenciones vinculadas a las metas y el avance físico y financiero de esta producción al segundo cuatrimestre.

Tabla 10. Avance Físico y Financiero. Vinculación a Metas PGG

Institución	Pilar PGG	Meta financiera vigente	Ejecución financiera acumulada	Avance ejecución meta física	Avance ejecución meta financiera
Secretaría de Coordinación Ejecutiva de la Presidencia	Estado Responsable, Transparente y Efectivo	Q1,412,400.00	Q714,451.63	72.76%	50.58%
Secretaría de Planificación y Programación de la Presidencia	Estado Responsable, Transparente y Efectivo	Q78,717,808.00	Q49,206,299.46	32.46%	62.51%
Secretaría de Seguridad Alimentaria y Nutricional	Desarrollo social	Q58,421,500.00	Q33,216,640.39	42.71%	56.86%

Fuente: Con base a registros de Siplan. Segeplan. Año 2023.

SCEP: vinculada a la meta PGG: Para el año 2023 se ha implementado la estrategia de descentralización en la gestión pública, con los productos: Dirección y coordinación (Apoyo a la Descentralización) y Plan Anual de Descentralización, con 67% y 79% de avance físico, respectivamente.

SEGEPLAN: vinculada a las metas PGG: 1) Para el año 2023 se ha implementado el Sistema Nacional de Planificación, con el producto: Informes estratégicos e instrumentos para el seguimiento y evaluación de la gestión pública, a disposición de las entidades del Estado, con 37% de avance físico. 2) Para el año 2023 la totalidad de municipios implementan su plan de ordenamiento territorial, con el producto: Entidades e instituciones públicas y Sistema de Consejos de Desarrollo, con asesoría técnica en procesos de políticas públicas, planificación y programación, con orientación a resultados, en el marco de las Prioridades Nacionales de Desarrollo, aún sin avance al segundo cuatrimestre.

Para el caso de la producción de Segeplan, se registra la mayor proporción de avance en el tercer cuatrimestre en el mes de diciembre, momento en que se realiza un promedio a lo interno para establecer la cantidad de Entidades atendidas, razón por la cual se observa baja ejecución de metas físicas.

SESAN: vinculada a la meta PGG: Para el año 2023 se redujo la tasa desnutrición crónica en 7 puntos porcentuales, principalmente con los productos: Coordinación y asistencia técnica para la planificación de intervenciones de seguridad alimentaria y nutricional a instituciones del SINASAN, con 60% de avance físico, Informes estratégicos para el seguimiento y evaluación de la seguridad alimentaria y nutricional en el marco de la ley del SINASAN, con 53% de avance y los productos: Entidades y organizaciones coordinadas para la implementación de intervenciones para la prevención de la malnutrición, Informes de coordinación, sensibilización y acciones de comunicación en seguridad alimentaria y nutricional y Coordinación y fortalecimiento de los procesos de Gobernanza en SAN a nivel local en el marco de la Ley del SINASAN, con 0%, 43% y 40% de avance, respectivamente.

Otras dependencias del ejecutivo, empresas y órganos de control

Se presentan los resultados del desempeño institucional de otras dependencias del Ejecutivo, empresas y órganos de control a través del análisis de los porcentajes de ejecución de metas físicas y financieras. Los resultados son los siguientes:

Tabla 11. Ejecución Física y Financiera. Otras Dependencias del Ejecutivo, Empresas y Órganos de Control

Institución	Meta financiera anual vigente	Ejecución financiera acumulada	Avance ejecución meta física	Avance ejecución meta financiera
Crédito Hipotecario Nacional	Q1,889,600,000.00	Q1,404,190,000.00	84.10%	74.31%
Congreso de la República	Q826,400,000.00	Q641,857,507.01	74.54%	77.67%
Oficina Nacional de Servicio Civil	Q65,340,000.00	Q37,296,211.10	73.79%	57.08%

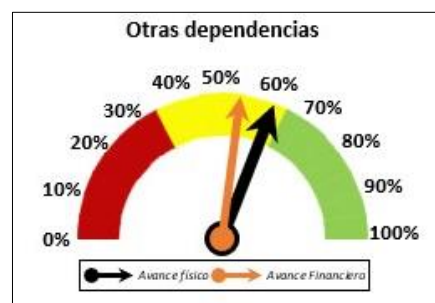
Consejo Económico y Social de Guatemala	Q8,080,000.00	Q1,858,566.04	70.93%	23.00%
Consejo Nacional de Adopciones	Q21,170,000.00	Q12,831,535.23	68.73%	60.61%
Comisión Presidencial por la Paz y los Derechos Humanos	Q35,000,000.00	Q20,627,691.56	68.09%	58.94%
Autoridad para el Manejo Sustentable de la Cuenca y del Lago de Atitlán y su Entorno	Q10,500,000.00	Q7,038,693.71	66.82%	67.04%
Consejo Nacional de la Juventud	Q13,000,000.00	Q8,219,915.14	66.67%	63.23%
Corte de Constitucionalidad	Q279,830,000.00	Q120,340,787.48	66.67%	43.00%
Vicepresidencia de la República	Q30,120,000.00	Q15,811,467.28	66.67%	52.49%
Comisión Presidencial de Gobierno Abierto y Electrónico	Q12,000,000.00	Q7,593,473.01	66.67%	63.28%
Zona Libre de Industria y Comercio Santo Tomás de Castilla	Q49,934,756.00	Q20,976,459.10	65.24%	42.01%
Defensoría de la Mujer Indígena	Q18,991,200.00	Q12,618,341.62	64.70%	66.44%
Ferrocarriles de Guatemala	Q5,285,000.00	Q21,952,000.00	63.89%	57.72%
Procuraduría General de la Nación	Q152,322,000.00	Q97,010,443.58	60.78%	63.69%
Empresa Portuaria Nacional Santo Tomás de Castilla	Q823,355,331.00	Q303,855,614.00	60.03%	36.90%
Autoridad para el Manejo Sustentable de la Cuenca y del Lago de Amatitlán	Q33,303,999.87	Q17,991,919.01	59.38%	54.02%
Consejo Nacional de Áreas Protegidas	Q139,328,000.00	Q70,792,936.94	57.35%	50.81%
Empresa Portuaria Nacional de Champerico	Q7,046,802.00	Q5,608,785.73	53.68%	79.59%
Empresa Guatemalteca de Telecomunicaciones	Q23,550,000.00	Q13,230,457.68	51.26%	56.18%
Empresa Portuaria Quetzal	Q723,865,531.00	Q238,553,582.00	47.53%	32.96%
Comisión Presidencial Contra la Discriminación y Racismo contra los Pueblos Indígenas en Guatemala	Q10,500,000.00	Q5,461,829.20	43.66%	52.02%
Contraloría General de Cuentas	Q464,535,593.00	Q141,706,594.71	40.52%	30.51%
Consejo Nacional de Atención al Migrante	Q65,230,490.00	Q18,392,924.17	39.26%	28.20%

Fuente: Con base a registros del Sistema de Planes (Siplan). Segeplan. Año 2023.

Ejecución de metas físicas y financieras

Al segundo cuatrimestre, estas dependencias alcanzaron un promedio de ejecución de metas físicas de 61.71% y ejecución financiera de 53.82%, lo que demuestra un comportamiento de ejecución media según el criterio de semaforización y el cumplimiento de las metas programadas en el POA.

Respecto al avance de metas físicas, de las 24 dependencias incluidas en este informe, 11 se ubicaron dentro del rango de ejecución alta, con un promedio de avance de 70% y 13 dependencias con ejecución media, que, en promedio, representa un 54% de avance.



Respecto a la ejecución de meta financiera, 5 dependencias presentan una ejecución alta, con un promedio de 73% de avance, 15 con ejecución media, que, en promedio, representa un 54% de avance y, por último, 4 dependencias con baja ejecución financiera.

Ejecución física

De las 24 dependencias, 11 alcanzaron una ejecución alta de metas físicas con un rango de avance de 67% a 84%, de las cuales sobresalen, el Crédito Hipotecario Nacional muestra el mayor desempeño con 84%, seguido del Congreso de la República con 75%, la Oficina Nacional de Servicio Civil con 74%, el Consejo Económico y Social de Guatemala con 71%.

Trece dependencias (54%) se ubicaron dentro del rango de ejecución media, con promedio de 54% de ejecución. Ninguna de estas dependencias se ubicó dentro del rango de ejecución baja.

Productos con mayor avance de meta física

En el segundo cuatrimestre, varias de las dependencias reportaron intervenciones que muestran un mayor desempeño en la ejecución de metas físicas, las cuales se detallan a continuación⁶.

Institución	Producción institucional (productos/subproductos)
PNG	<ul style="list-style-type: none"> En contribución a la Representación y Defensa de los Intereses del Estado (Programa 11), se logró atender en el segundo cuatrimestre, 25,616 casos por medio del área sustantiva. En relación a la Protección de los Derechos de la Familia (Programa 13), se atendieron a 21,557 personas.
COPADEH	<ul style="list-style-type: none"> Servidores públicos y ciudadanos formados y capacitados en Cultura de Paz, respeto a los Derechos Humanos y Mecanismos de Diálogo, en el segundo cuatrimestre se capacitaron a 9,216 personas (4,983 mujeres y 4,233 hombres).
ONSEC	<ul style="list-style-type: none"> Acciones de recursos humanos aprobadas a servidores, exservidores públicos del Organismo Ejecutivo y sus beneficiarios, en el segundo cuatrimestre se

⁶ Información obtenida de instituciones públicas a través de cuestionario electrónico "Complemento descriptivo de la calidad del gasto y ejecución de metas, segundo cuatrimestre. Año 2023.

Institución	Producción institucional (productos/subproductos)
	<p>reportaron 27,729 personas atendidas, con un total acumulado al mes de agosto de 48,970 personas y un avance del 82% de la meta física.</p> <ul style="list-style-type: none"> • Servidores, ex servidores públicos del Estado y sus beneficiarios con pensiones y otros beneficios, en el segundo cuatrimestre se ha favorecido a 3,139 personas, con un total acumulado al mes de agosto de 5,534 personas y un avance del 86% de la meta física.
CONAP	<ul style="list-style-type: none"> • Ecosistemas protegidos, conservados y restaurados del SIGAP, 2,308,040.00 hectáreas. • Personas capacitadas, sensibilizadas e informadas sobre las áreas protegidas y la diversidad, 118,793 personas.
CONJUVE	<ul style="list-style-type: none"> • Informe de avances de las estrategias de juventud en las entidades de gobierno, la cual cuenta con unidad de medida de documento, en los cuales se evidencia la población beneficiada. • Realización del concurso de fotografía “¡Conociendo mi Guatemala!”, el cual estuvo dirigido a profesionales y amateurs de la fotografía, con el objetivo de promover el talento de las y los jóvenes apasionados por el arte de la fotografía, y en el cual se resaltó lo mejor de Guatemala. Participaron 105 jóvenes. • Gestión y coordinación para la implementación del Programa Becas de Inglés 2023, con la Municipalidad de San Rafael Pie de la Cuesta y el Viceministerio de Desarrollo de PYMES, en donde se benefició a más de 200 jóvenes del municipio.
CGC	<ul style="list-style-type: none"> • El producto de Informes de Fiscalización de Entidades que Administran Recursos Públicos: 968 informes de auditorías y 65 informes de auditorías derivados de la fiscalización de probidad, lo cual contribuye a que se tomen las medidas para mejorar la calidad del gasto público y la probidad. • El producto de Servicios de Capacitación: se capacitó a 42,151 personas de los diferentes sectores de las entidades a fiscalizar, fiscalizadas, sector civil y empleados de la institución, 1,039 personas beneficiadas al segundo cuatrimestre, con 44% de avance.
CODISRA	<ul style="list-style-type: none"> • Personas, organizaciones e instituciones capacitadas, sensibilizadas y asesoradas en la prevención y erradicación del racismo y la discriminación racial.
AMSCLAE	<ul style="list-style-type: none"> • El producto Intervenciones de Manejo Integrado de la Cuenca del Lago de Atitlán que Permitan Conservar, Preservar y Resguardar los Ecosistemas de la Cuenca del Lago de Atitlán, al 31 de agosto de 2023, refleja un avance físico acumulado del 74.46% con 411 eventos realizados.

Institución	Producción institucional (productos/subproductos)
	<ul style="list-style-type: none"> El producto Dirección y Coordinación, refleja al 31 de agosto de 2023 un avance físico acumulado del 59.18% con 58 documentos emitidos.
CONGRESO DE LA REPÚBLICA	<ul style="list-style-type: none"> En el producto de Estudios, investigaciones, procesos de formación y capacitación, y apoyo técnico”, se muestra un mayor avance en la ejecución de metas, derivado a que se han impartido capacitaciones para los nuevos diputados electos con el objetivo de estar completamente preparados y familiarizados con las leyes y regulaciones vigentes, incluyendo los cambios o actualizaciones recientes, desempeñar sus funciones de manera transparente, efectiva y que a la vez esto ayude a mantener la confianza del público en el sistema democrático y presentar propuestas de manera efectiva durante su legislatura beneficiando así a toda la población. Se evidencio mayor ejecución en el avance de metas en el producto “Fiscalización Institucional”, al ser este el ente fiscalizador institucional de forma interna, estableciendo mecanismos de transparencia que permitan a los ciudadanos monitorear el gasto legislativo y las actividades de los legisladores, tomando en cuenta, que el Congreso de la República actualmente se encuentra en fiscalización del gasto público por la Contraloría General de Cuentas, en el cual colaboran cada una de las direcciones que se encuentran en el Organismo Legislativo.
CC	<ul style="list-style-type: none"> Se ha logrado durante los meses de enero a agosto, garantizar el Orden Constitucional manteniendo un estándar de calidad en la resolución de casos recibidos en el marco de su competencia para la población guatemalteca. Se han registrado ocho (8) Informes de la gestión jurisdiccional de la resolución de casos con relación a expedientes recibidos en el marco de su competencia, conforme la programación inicial y se alcanzó el 66.67% de la meta física institucional. Se ha logrado promover la rendición de cuentas por medio de informes de ejecución presupuestaria, financiera y contable para Presidencia de la Corte de Constitucionalidad. Se han registrado ocho (8) informes de ejecución presupuestaria, financiera y contable para Presidencia de la Corte de Constitucionalidad, conforme la programación inicial y se alcanzó el 66.67% de la meta física institucional.
CES	<ul style="list-style-type: none"> El Consejo por su naturaleza (órgano consultivo de los organismos del Estado) efectúa producción intermedia, ha avanzado satisfactoriamente en el subproducto: formación y fortalecimiento de capacidades en materia de políticas públicas a entidades de gobierno, a través del Programa de formación y fortalecimiento de capacidades a servidores públicos y prestadores de servicios en temas de política pública y que ha sido bien recibido. Las capacitaciones a lo interno en el subproducto; fortalecimiento institucional, también han alcanzado la meta anual, al mismo tiempo el Subproducto relacionado con: opiniones sobre temas de políticas públicas, económicas y sociales en donde entre otras acciones se emiten opiniones

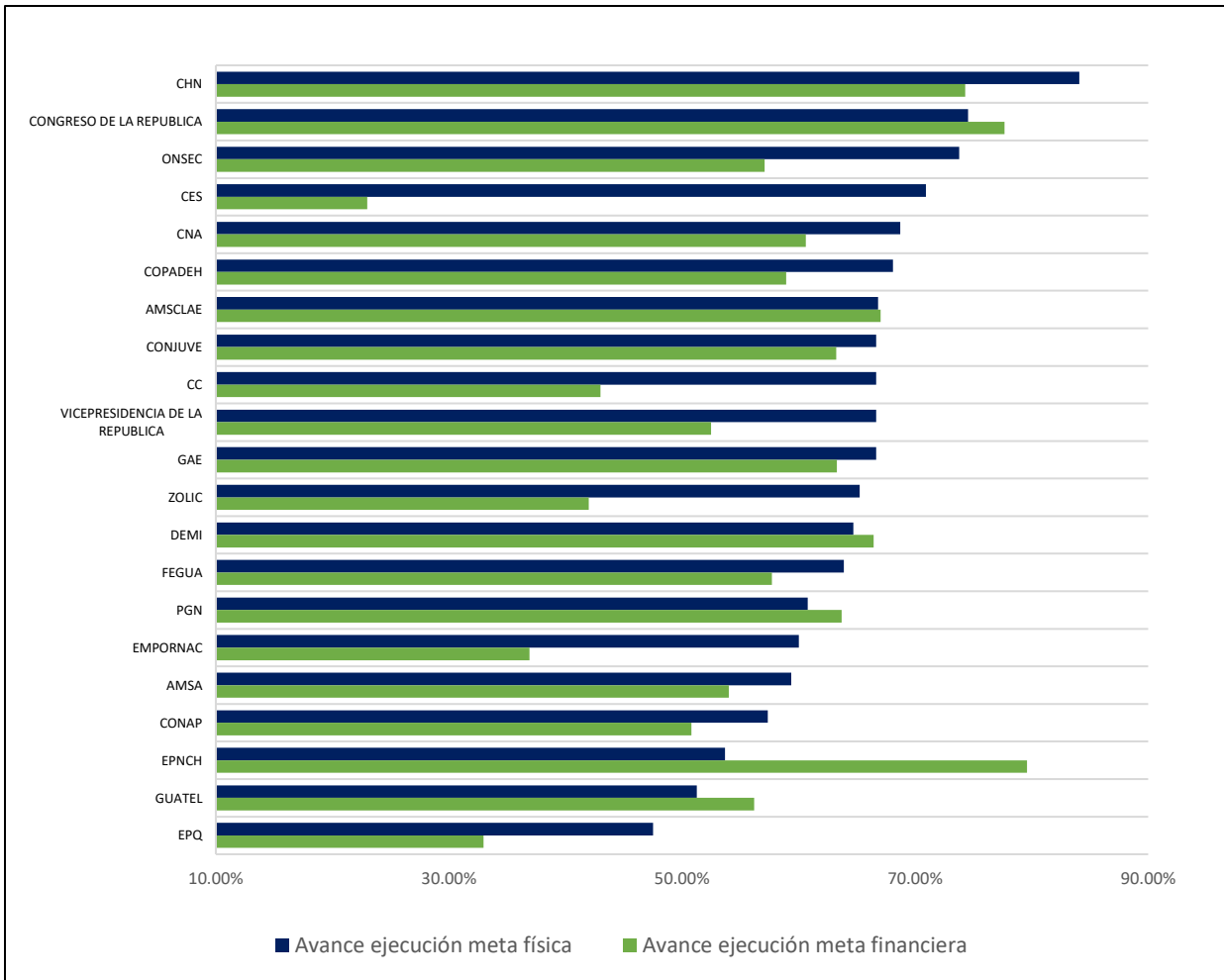
Institución	Producción institucional (productos/subproductos)
	públicas consensuadas por los tres sectores productivos del país (Empresarios, Cooperativistas y Trabajadores).
AMSA	<ul style="list-style-type: none"> • Personas capacitadas y sensibilizadas en temas ambientales, dirigido al sector formal/no formal, en el segundo cuatrimestre reporta 13,171 personas atendidas, con un total acumulado de 27,377 personas y un avance del 68% de la meta física anual programada. • Manejo y conservación de la cobertura forestal en la cuenca del lago de Amatitlán para recarga de mantos acuíferos, durante el segundo cuatrimestre, reporta 23 hectáreas, con un acumulado de 50 hectáreas y un avance del 45% de la meta física anual programada, beneficiando a la población de la cuenca.
CHN	<ul style="list-style-type: none"> • Vivienda es uno de los principales productos que han mostrado mayor avance de ejecución en su meta física, habiendo apoyado durante el segundo cuatrimestre a 777 familias. • El producto de préstamos con garantía prendaria evidenció también avance de meta física, con apoyo a 1,142 familias.
CNA	<ul style="list-style-type: none"> • Familias informadas sobre el proceso de adopción, al segundo cuatrimestre de 2023 se reportaron 267 familias, con un total acumulado de 689 familias y un avance del 98.43%. • Asesoría psicológica y social a madres y/o padres biológicos en conflicto con su parentalidad, por orden de juez o por referencia interna, con un avance del 100% al cierre del segundo cuatrimestre de 2023.

Ejecución financiera

De las 24 dependencias, 5 alcanzaron una ejecución alta de metas financieras con rango de avance de 66% a 80%, de las cuales, la Empresa Portuaria Nacional de Champerico alcanzó la mayor ejecución financiera con 80% seguido por el Congreso de la República con 78% de avance financiero.

Cuatro dependencias se ubicaron dentro del rango de ejecución baja, el Consejo Económico y Social de Guatemala con 23%, Empresa Portuaria Quetzal, 32.96%, Contraloría General de Cuentas, 30.51% y Consejo Nacional de Atención al Migrante con 28.20% de ejecución financiera.

Gráfica 3. Comparativo de Ejecución Física y Financiera. Otras Dependencias



Fuente: Con base a registros del Sistema de Planes (Siplan). Segeplan. Año 2023.

En la gráfica anterior, se observa al CHN, CONGRESO DE LA REPÚBLICA, ONSEC y CES con el mayor desempeño en la ejecución de metas físicas, mientras que EPNCH, CONGRESO DE LA REPÚBLICA, CHN y AMSCLAE alcanzaron la mayor ejecución financiera en el período analizado. La mayor efectividad en el desempeño de ejecución física y financiera la obtuvo la Defensoría de la Mujer Indígena, mientras que la mayor disparidad en la ejecución de ambas metas la tuvo el CES y la CC, la primera, al presentar una ejecución financiera con 48 puntos porcentuales por debajo de la ejecución de meta física, mientras que la segunda, con 24 puntos porcentuales de diferencia.

Productos vinculados a metas estratégicas de la PGG 2020-2024

De estas dependencias, la Comisión Presidencial de Gobierno Abierto y Electrónico vinculó el producto: Organismo Ejecutivo con informes de logros en materia de Gobierno Abierto, Gobierno Electrónico y Simplificación de Requisitos y Trámites Administrativos, a la meta PGG: Para el año 2023 los 14 ministerios del Estado cuentan con programa E-government. Dicha meta muestra un cumplimiento del 100% al segundo cuatrimestre, con 14 ministerios que cuentan con programas de Gobierno Abierto y Electrónico.

Entidades descentralizadas y autónomas

Se presentan los resultados del desempeño institucional de las entidades descentralizadas y autónomas a través del análisis de los porcentajes de ejecución de metas físicas y financieras. Los resultados son los siguientes:

Tabla 12. Ejecución Física y Financiera. Descentralizadas y Autónomas

Institución	Meta financiera anual vigente	Ejecución financiera acumulada	Avance ejecución meta física	Avance ejecución meta financiera
Aporte para la Descentralización Cultural	Q5,000,000.00	Q3,432,069.22	83.33%	68.64%
Fondo de Tierras	Q162,410,000.00	Q48,013,577.13	74.63%	29.56%
Comité Olímpico Guatemalteco	Q80,681,786.00	Q76,469,868.00	71.76%	94.78%
Procuraduría de los Derechos Humanos	Q245,000,000.00	Q88,416,320.54	70.89%	36.09%
Comité Permanente de Exposiciones	Q83,393,174.00	Q6,660,921.20	68.96%	7.99%
Instituto Nacional de Ciencias Forenses de Guatemala	Q394,724,000.00	Q179,593,992.85	68.83%	45.50%
Oficina Nacional de Prevención de la Tortura y Otros Tratos o Penas Crueles Inhumanos o Degradantes	Q33,000,000.00	Q21,062,868.50	67.07%	63.83%
Superintendencia de Administración Tributaria	Q2,402,507,000.00	Q976,106,811.09	67.00%	40.63%
Registro Nacional de las Personas	Q642,261,105.00	Q308,921,701.39	66.89%	48.10%
Registro General de la Propiedad	Q227,520,000.00	Q117,545,231.94	66.67%	51.66%
Instituto Guatemalteco de Seguridad Social	Q16,909,230,565.00	Q9,982,369,751.00	66.40%	59.04%
Instituto para la Asistencia y Atención a la Víctima del Delito	Q55,000,000.00	Q31,263,023.86	65.82%	56.84%
Registro de Información Catastral de Guatemala	Q171,707,000.00	Q69,052,491.88	65.62%	40.22%
Ministerio Público	Q2,865,524,702.00	Q1,331,252,615.79	64.66%	46.46%
Segundo Registro de la Propiedad	Q68,822,452.00	Q32,671,861.70	64.38%	47.47%
Instituto Nacional de Comercialización Agrícola	Q19,500,000.00	Q9,075,138.04	63.73%	43.21%

Institución	Meta financiera anual vigente	Ejecución financiera acumulada	Avance ejecución meta física	Avance ejecución meta financiera
Instituto Nacional de Bosques	Q200,683,493.89	Q60,183,345.45	63.53%	29.99%
Consejo Nacional para la Protección de la Antigua Guatemala	Q17,000,000.00	Q8,816,828.72	61.26%	51.86%
Instituto de La Defensa Pública Penal	Q362,323,554.00	Q190,813,651.85	60.87%	52.66%
Tribunal Supremo Electoral	Q0.00	Q66,099,325.29	60.15%	0.00%
Instituto de Fomento Municipal	Q325,833,501.00	Q57,436,357.42	59.11%	17.63%
Instituto Nacional de Electrificación	Q3,112,623,465.00	Q1,739,867,855.12	58.80%	55.90%
Instituto Nacional de Cooperativas	Q25,300,000.00	Q16,114,110.16	58.12%	63.69%
Coordinadora Nacional para la Reducción de Desastres	Q115,000,000.00	Q63,995,672.48	57.63%	55.65%
Instituto Nacional de Estadística	Q112,270,842.00	Q51,695,921.34	56.08%	46.05%
Agencia Nacional de Alianzas para el Desarrollo de Infraestructura Económica	Q14,779,200.00	Q7,116,080.87	53.33%	48.15%
Instituto Guatemalteco de Migración	Q353,800,000.00	Q127,353,269.30	53.22%	36.00%
Instituto Guatemalteco de Turismo	Q83,598,081.50	Q48,971,331.33	52.01%	58.58%
Instituto de Fomento de Hipotecas Aseguradas	Q459,322,802.00	Q235,060,594.41	51.17%	51.18%
Instituto Técnico de Capacitación y Productividad	Q287,401,660.00	Q323,019,147.44	39.88%	53.91%
Benemérito Cuerpo Voluntario de Bomberos de Guatemala	Q105,200,000.00	Q16,063,961.90	39.10%	15.27%
Instituto de Ciencia y Tecnología Agrícolas	Q53,124,200.00	Q28,152,612.92	37.23%	52.99%
Inspección General de Cooperativas	Q26,800,000.00	Q11,873,505.52	35.70%	44.30%
Instituto de Previsión Militar	Q456,002,509.00	Q241,698,277.62	33.33%	53.00%
Instituto Nacional de Administración Pública	Q30,000,000.00	Q3,590,054.79	32.54%	11.97%
Academia de Lenguas Mayas de Guatemala	Q10,141,860.40	Q5,995,921.75	31.88%	59.12%

Institución	Meta financiera anual vigente	Ejecución financiera acumulada	Avance ejecución meta física	Avance ejecución meta financiera
Fondo de Desarrollo Indígena Guatemalteco	Q0.00	Q0.00	30.74%	0.00%
Confederación Deportiva Autónoma de Guatemala	Q394,279,671.09	Q192,218,329.04	20.33%	48.75%
Consejo Nacional del Deporte, la Educación Física y la Recreación	Q587,908,324.17	Q6,549,878.89	13.28%	1.11%
Consejo Nacional para la Atención a las Personas con Discapacidad	Q23,760,054.01	Q8,452,029.25	11.90%	35.57%
Comisión Nacional de Energía Eléctrica	Q52,188,935.00	Q13,327,483.79	4.17%	25.54%
Organismo Judicial	Q3,293,069,466.33	Q1,753,129,355.11	3.92%	53.24%
Comité Nacional de Alfabetización	Q307,943,223.00	Q124,235,738.86	0.00%	40.34%
Escuela Nacional Central de Agricultura	Q77,854,000.00	Q38,300,180.78	0.00%	49.19%

Fuente: Con base a registros del Sistema de Planes (Siplan). Segeplan. Año 2023.

Ejecución de metas físicas y financieras

Al segundo cuatrimestre, las entidades descentralizadas y autónomas alcanzaron un promedio de ejecución de metas físicas de 49.45% y de ejecución financiera, 43%, lo que demuestra un comportamiento de ejecución media según el criterio de semaforización y el cumplimiento de las metas programadas en el POA.

Respecto al avance de metas físicas, de las 44 entidades incluidas en el presente informe, únicamente 11 se ubicaron dentro del rango de ejecución alta, con un promedio de avance de 70%, 22 entidades con ejecución media, que, en promedio, representa un 56% de avance y 11 entidades con un promedio de 17% de ejecución.

Respecto a la ejecución de meta financiera, únicamente 2 dependencias presentaron una ejecución alta, 32 con ejecución media, con promedio de 50% y 10 dependencias con baja ejecución financiera.

Ejecución física

De las 44 entidades, 11 alcanzaron una ejecución alta de metas físicas con un rango de avance de 66% a 83%, de las cuales, sobresalen, la dependencia de Aporte para la Descentralización Cultural (ADESCA) que muestra el mayor desempeño con 83.33%, seguido por el Fondo de Tierras (FONTIERRAS) con 75%, Comité Olímpico Guatemalteco (COG) con 72% y la Procuraduría de los Derechos Humanos con 71%, FONTIERRAS y el COG al igual que en el primer cuatrimestre, se ubicaron dentro del rango con mayor avance físico.



Veintidós entidades (50%) se ubicaron dentro del rango de ejecución media, con promedio de ejecución de 56%. Dentro del rango de ejecución baja, se ubicaron 11 entidades con promedio de ejecución de 17%. De estas, es importante mencionar que, El Comité Nacional de Alfabetización (CONALFA) y la Escuela Nacional Central de Agricultura (ENCA) mostraron 0% de avance, lo cual responde a que, estas entidades ejecutan la mayor proporción de metas físicas en el último cuatrimestre como resultado de su programación anual.

La Academia de Lenguas Mayas (ALMG), el Consejo Nacional del Deporte, la Educación Física y la Recreación (CONADER), el Consejo Nacional para la Atención a las Personas con Discapacidad (CONADI), en este segundo cuatrimestre se ubicaron dentro del rango de baja ejecución física. Estas instituciones que presentaron baja ejecución de metas físicas, deberán prestar especial atención a la producción con menor avance dentro de los programas que son prioritarios y que en el último cuatrimestre del año, puedan mejorar su desempeño tanto físico como financiero.

Productos con mayor avance de meta física

En el segundo cuatrimestre, varias de las Entidades reportaron intervenciones que muestran un mayor desempeño en la ejecución de metas físicas, las cuales se detallan a continuación⁷.

Institución	Producción institucional (productos/subproductos)
CONALFA	<ul style="list-style-type: none"> En la atención de personas de 15 años en adelante en idioma español, se reportó al 31 de agosto, 159 participantes inscritos en el proceso de alfabetización. En la atención de personas de 15 años en adelante en idiomas Mayas, Garífuna y Xinca, se reportó al 31 de agosto, 42 participantes inscritos en el proceso de alfabetización. Es importante indicar que la mayor cantidad de participantes que se inscriben en el proceso de alfabetización se evidencia en el primer cuatrimestre. Al 31 de agosto del presente año, se logró inscribir a 101,204 participantes.
INSTITUTO DE LA VICTIMA	<ul style="list-style-type: none"> En el Producto y Subproducto, Atención a Personas Víctimas de Hechos Delictivos, durante el segundo cuatrimestre 2023, se brindó un total de 31,820 atenciones victimológicas, de acuerdo con los registros realizados en el Sistema Informático de Gestión (SIGES) y Sistema de Contabilidad Integrada Descentralizada (SICOINDES). En el Producto y Subproducto, Asistencia Legal a Personas Víctimas de Hechos Delictivos, durante el segundo cuatrimestre 2023 se brindó un total de 31,251 asistencias legales, de acuerdo con los registros realizados en el Sistema Informático de Gestión (SIGES) y Sistema de Contabilidad Integrada Descentralizada (SICOINDES).
INE	<ul style="list-style-type: none"> Etapa final de análisis, consistencia de la información para la generación de resultados de la ENIGH.

⁷ Información obtenida de instituciones públicas a través de cuestionario electrónico "Complemento descriptivo de la calidad del gasto y ejecución de metas, segundo cuatrimestre. Año 2023

Institución	Producción institucional (productos/subproductos)
	<ul style="list-style-type: none"> Elaboración y aprobación de reglamentos específicos de Precios de Referencia.
BENEMÉRITO CUERPO VOLUNTARIO DE BOMBEROS DE GUATEMALA	<ul style="list-style-type: none"> Servicios de Emergencia Proporcionados a la Población, con 355,637 eventos realizados, con 45% de avance.
CONADER	<ul style="list-style-type: none"> 171 estudiantes beneficiarios en el programa de becas para profesorado y licenciaturas a través del Instituto de Cultura Física del CONADER.
SEGUNDO REGISTRO DE LA PROPIEDAD	<ul style="list-style-type: none"> Certificaciones Registrales, con un total de 24,858 documentos elaborados. Operaciones Registrales, con un total de 131,918 operaciones realizadas.
RGP	<ul style="list-style-type: none"> Se incrementó más de un 75% la emisión de Certificaciones Registrales. Se incrementó más de un 20% la Operación de Documentos Registrales.
OFICINA NACIONAL DE PREVENCIÓN DE LA TORTURA (OPT)	<ul style="list-style-type: none"> Personas asesoradas y capacitadas en materia de prevención de la tortura y otros tratos o penas crueles inhumanos o degradantes, 8,530 personas atendidas al segundo cuatrimestre, con 85% de avance.
CONADI	<ul style="list-style-type: none"> Entidades públicas y privadas informadas y actualizadas en la temática de inclusión integral de los derechos de las personas con discapacidad. Se reporta 16 entidades al mes de agosto de 28 programadas en el año. Instituciones de sector público, privado y de sociedad civil asesorados para la inclusión de las personas con discapacidad en el que hacer institucional a nivel departamental. Se reporta una ejecución de 5 entidades.
CNPAG	<ul style="list-style-type: none"> Bienes muebles restaurados, el segundo cuatrimestre se reportan 3 imágenes restauradas, con un avance de 75% de meta física acumulada. Licencias de regulación urbana y de rótulo otorgadas a personas jurídicas y/o individuales, el segundo cuatrimestre se reportan 118 documentos, con un avance de 59.71% de meta física acumulada.
MP	<ul style="list-style-type: none"> Atención de denuncias con acceso a la Fiscalía de la Mujer a nivel nacional, al segundo cuatrimestre se reportaron 59,892 mujeres beneficiadas con salidas procesales y un avance de 27.51% del promedio de ejecución de meta física. Atención de denuncias con acceso a la Fiscalía de la Niñez a través de los modelos MAIMI, al segundo cuatrimestre se reportaron 2,387 niños beneficiados con salidas procesales y un avance del 17.88 del promedio de

Institución	Producción institucional (productos/subproductos)
	ejecución de meta física, logrando el 100% de la meta programada para salidas alternas.
INDE	<ul style="list-style-type: none"> • Dirección e implementación de la electrificación rural: “Para el año 2023 se ha incrementado el porcentaje de hogares con acceso a energía eléctrica a 90%”, alcanzando un total de 2,086 hogares electrificados en el segundo cuatrimestre, siendo incluidos en POA en el cierre administrativo. • Servicios de generación de energía hidroeléctrica; “Garantizar la generación de energía eléctrica de 1,993 GWh al año 2023”, alcanzando un total de 358.2 GWh en el segundo cuatrimestre. (Derivado al tipo de producción no se puede determinar población alcanzada).
COG	<ul style="list-style-type: none"> • Apoyo económico a deportistas para su retención en los procesos del Ciclo Olímpico, programado 200, se benefició a 215 deportistas. • Asistencia de ciencias aplicadas al deporte, seguro de gastos médicos y de vida a deportistas federados de alto nivel, miembros de Comités de las FADN y personal del COG, programado 9,000 atenciones, se brindaron 7,098 asistencias. • Promoción de los principios fundamentales y valores del Olimpismo, a través de programas de capacitación educación, cultura y deporte para deportistas, entrenadores dirigentes y personas afines al movimiento olímpico, programadas 18,000 personas, se atendió a 10,020 personas.
RENAP	<ul style="list-style-type: none"> • Inscripciones de hechos y actos registrales realizadas, en el segundo cuatrimestre se ejecutaron 215,426 registros, representando el 33.87% de mayo a agosto, acumulando el 67.82% sobre la meta del año 2023 de 635,952. • Servicios de verificación de identidad y apoyo social, en el segundo cuatrimestre se resolvieron 1,249 casos, representando el 42.34% de mayo a agosto, acumulando el 75.93% sobre la meta del año 2023 de 2,950.
INFOM	<ul style="list-style-type: none"> • Servicios de Laboratorio de Agua, Producto: “Análisis de laboratorio de agua a entidades, personas jurídicas e individuales”, el cual tiene una meta física vigente de 3,200 análisis de laboratorio, se ejecutó en el cuatrimestre (mayo-agosto) un total de 1,549 análisis de laboratorio de agua que representa un avance del 48.41% de ejecución meta física. • Servicios de capacitación a autoridades, funcionarios y empleados municipales: “Capacitación en gestión municipal a autoridades, funcionarios y empleados municipales”, con meta física vigente de 100 eventos, se han impartido 40 eventos con un avance del 40% de ejecución meta física en el cuatrimestre (mayo-agosto). Participaron 740 hombres y 629 mujeres, con un total de 1,369 personas capacitadas. • Capacitación en gestión social a empleados municipales y sociedad civil urbana organizada”, con meta vigente de 100 eventos, se ejecutó 40 eventos

Institución	Producción institucional (productos/subproductos)
	<p>con un avance del 40% de ejecución meta física en el cuatrimestre (mayo-agosto). Participaron 218 hombres y 917 mujeres, con un total de 1,135 personas capacitadas.</p> <ul style="list-style-type: none"> Capacitación en temas de administración, finanzas y en elaboración de instrumentos, dirigida a autoridades, funcionarios y empleados municipales”, con meta física vigente de 50 eventos, se ejecutaron 24 eventos con un avance del 48% de ejecución meta física en el cuatrimestre (mayo-agosto). Participaron 28 hombres y 9 mujeres, con un total de 37 personas capacitadas.
INAP	<ul style="list-style-type: none"> Instituciones del sector público beneficiadas con procesos de capacitación y formación para el desarrollo de sus competencias para mejorar la gestión de sus servicios. Se atendieron 21 entidades. Servidores públicos atendidos en estudios superiores en administración pública. Se atendieron 100 empleados y servidores públicos.
IDPP	<ul style="list-style-type: none"> Adultos sindicados de un hecho delictivo que reciben servicios de defensoría pública y asesoría legal gratuita, durante el segundo cuatrimestre del 2023, se reporta 34,414 personas adultas atendidas. Comparecencias a audiencias en órganos jurisdiccionales y administrativos: 64,327 durante el segundo cuatrimestre del 2023. Visitas carcelarias a personas privadas de libertad: 35,433 durante el segundo cuatrimestre del 2023. Adolescentes en conflicto con la ley, sindicados de un hecho delictivo que reciben servicios de defensoría pública y asesoría legal gratuita, durante el segundo cuatrimestre del 2023, se reporta 794 personas atendidas. Comparecencias a audiencias en órganos jurisdiccionales y administrativos: 1,940 durante el segundo cuatrimestre del 2023. Visitas a adolescentes privados de libertad en centros de internamiento: 1,096 durante el segundo cuatrimestre del 2023.
RIC	<ul style="list-style-type: none"> Estudios e informes técnicos en materia catastral de casos requeridos por entidades, en el segundo cuatrimestre se atendieron 614 casos beneficiando a los órganos jurisdiccionales del Estado como el Ministerio Público principalmente en los estudios y expertajes necesarios para la resolución de conflictos en los que existía dificultad de ubicación espacial de fincas. Comunicación social dirigida a la población en temas catastrales, con enfoque de género y multiculturalidad, se reportó en el presente cuatrimestre la realización de 322 eventos con el objetivo de generar las condiciones ideales de trabajo, tanto sociales como políticas, facilitando el eficiente desarrollo de las actividades del proceso catastral. Los eventos fueron dirigidos a la población en los idiomas de las regiones atendidas, promoviendo la participación de mujeres y hombres, logrando la participación de 6,101

Institución	Producción institucional (productos/subproductos)
	<p>personas de las cuales 2,871 fueron mujeres y 3,230 hombres; 3,190 pertenecientes al pueblo Maya, y 2,911 son Mestizos.</p>
PDH	<ul style="list-style-type: none"> • En el segundo cuatrimestre se capacitaron 59,751 personas a nivel nacional a través de procesos de capacitación presencial y virtual de 35 Auxiliaturas y la Escuela de Formación y Capacitación para los Derechos Humanos “Juan José Conedera”. • En el segundo cuatrimestre se emitieron 3,347 expedientes de Investigación de Denuncias de Violación a los Derechos Humanos a nivel nacional. • En el segundo cuatrimestre se capacitaron 4,949 personas a nivel nacional a través de procesos de capacitación sobre sujetos activos y sujetos obligados de la Ley de Acceso a la Información Pública.
INGUAT	<ul style="list-style-type: none"> • Con relación al producto “Servicios de asistencia en seguridad a visitantes nacionales e internacionales” con un avance del 26.75% acumulado, es importante mencionar que dicho resultado es favorable, en virtud, que se interpreta que menos visitantes nacionales e internacionales en su visita a diferentes destinos y atractivos turísticos, tuvieron percances mínimos. • El INGUAT gestionó ante la División de Seguridad Turística (DISETUR) 195 custodias para 2,909 visitantes nacionales e internacionales y se brindó asistencia por parte del personal del Departamento de Asistencia Turística a 426 personas. • A través del producto “Personas individuales y jurídicas beneficiadas con actividades para la conservación del patrimonio” se han apoyado en el segundo cuatrimestre, 22 eventos culturales o festivales gastronómicos en las diferentes regiones del país, donde parte de la población se ve beneficiada al igual que los visitantes.
FONTIERRAS	<ul style="list-style-type: none"> • Se planificó beneficiar a 8,492 familias en el II Cuatrimestre a través del producto “Familias campesinas con acceso a la tierra vía crédito y subsidio para arrendamiento de tierras”, de los cuales se logró beneficiar a 7,927 familias con crédito y subsidio para proyectos productivos, reportando un avance del 93%. • Se planificó beneficiar a 1,275 familias a través del producto "Familias campesinas poseionarias de tierras del Estado, beneficiadas con Escrituras Públicas de Adjudicación" logrando un avance del 85% que corresponden a 1,084 familias beneficiadas.

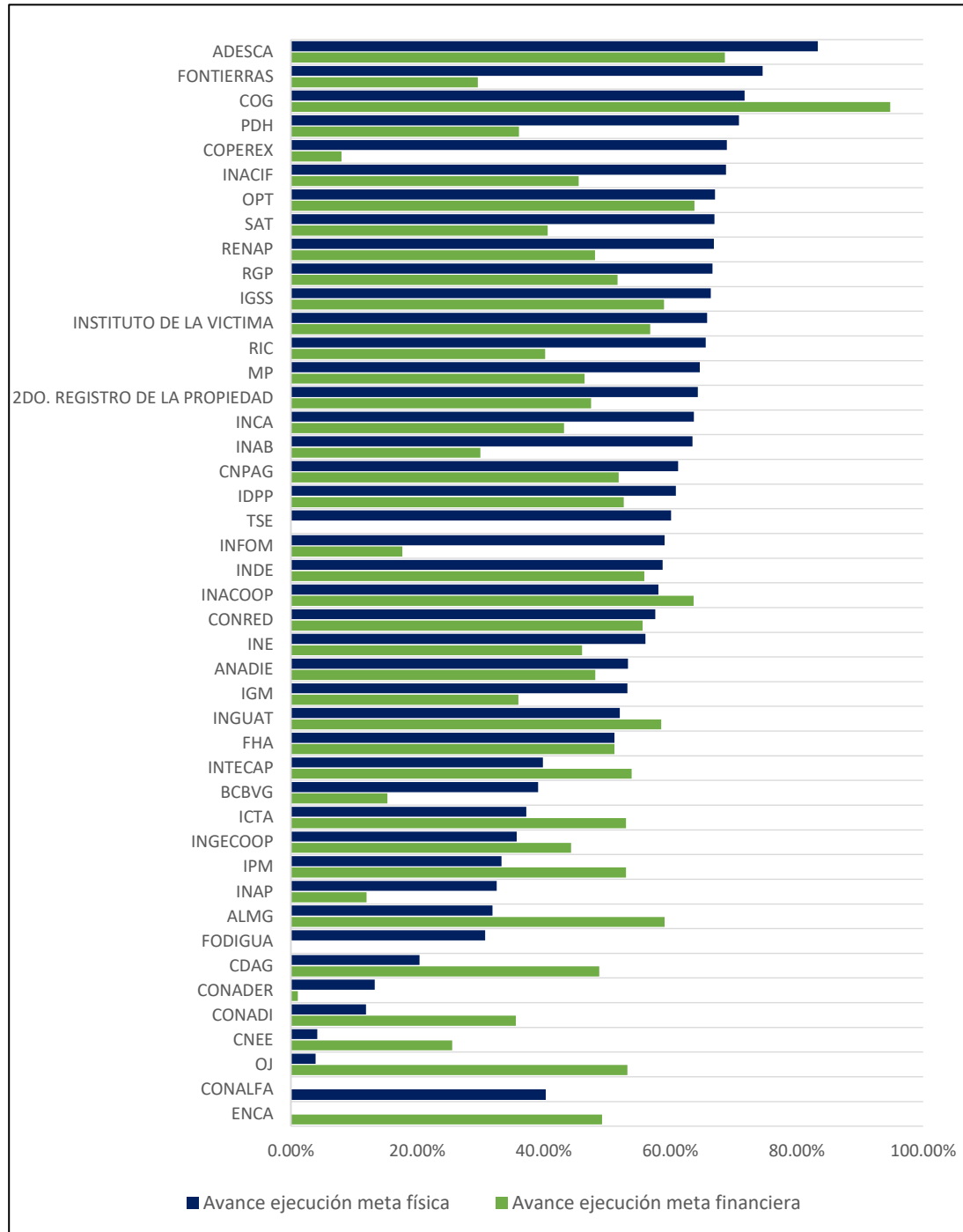
Ejecución financiera

De las 44 entidades reportadas, únicamente 2 alcanzaron una ejecución alta de metas financieras, COG, (95%) y ADESCA (69%). Treinta y dos entidades (73%) se ubicaron dentro del rango de ejecución media, con un promedio de 50% de ejecución. Dentro del rango de ejecución baja, 10 entidades con promedio de 14% de avance.

El Fondo de Desarrollo Indígena Guatemalteco (FODIGUA) y el Tribunal Supremo Electoral (TSE), presentaron 0% de avance financiero, sin mostrar avance desde el primer cuatrimestre, principalmente, como resultado de la falta de registros de avance de metas en Siplan. Otras instituciones que se mantuvieron dentro del rango de ejecución baja, fueron INAP, CONADER, INFOM y FONTIERRAS. Estas entidades deberán en el tercer cuatrimestre, mejorar la ejecución presupuestaria y completar los registros de avance en Siplan para evidenciar algún avance al finalizar el año.

En las siguientes gráficas se visualiza el comportamiento en el avance de ejecución de metas físicas y financieras de las entidades descentralizadas y autónomas.

Gráfica 4. Comparativo de ejecución física y financiera Descentralizadas y Autónomas



Fuente: Con base a registros del Sistema de Planes (Siplan). Segeplan. Año 2023.

En la gráfica anterior, se observa a ADESCA, FONTIERRAS, COG, PDH, COPEREX, INACIF, Oficina Nacional de Prevención contra la Tortura (OPT), SAT, RENAP, RGP y el IGSS con el mayor desempeño en la ejecución de metas físicas; y ADESCA y COG, con mayor ejecución financiera en el período analizado. La mayor efectividad en el desempeño de ejecución física y financiera la

obtuvo la CONRED, INDE y OPT, mientras que la mayor disparidad en la ejecución de ambas metas la presentó el TSE, COPEREX y FONTIERRAS.

Vinculación a resultados estratégicos de desarrollo

Tres entidades vincularon parte de su producción a por lo menos uno de los RED para contribuir a alcanzar los propósitos de estos resultados, las entidades vinculadas fueron: INAB, INDE e INGUAT. A continuación, se presentan los principales productos que al segundo cuatrimestre fueron vinculados para contribuir a los Resultados Estratégicos de Desarrollo:

- **INAB:** vinculado al RED: “Para el 2024, se ha incrementado la cobertura forestal a 33.7 por ciento a nivel nacional”, principalmente con los productos siguientes: Bosques naturales, plantaciones y sistemas agroforestales bajo manejo forestal, proveen bienes y servicios ambientales a la población guatemalteca, 181,709 hectáreas bajo manejo, con 66% de avance físico, Autoridades, organizaciones, líderes locales, informados y sensibilizados sobre el uso sostenible del bosque, para mejorar la Gobernanza y promover una cultura forestal tendiente a incrementar la legalidad y reducir la conflictividad en torno al uso del bosque, 4,143 personas atendidas, 53% de avance y Productos maderables provenientes de plantaciones forestales incentivadas y bajo manejo silvicultural, incrementan el aporte de materia prima para abastecer la demanda de la industria forestal nacional, 192,659 metros cúbicos, con 77% de avance físico en el cuatrimestre, mismo avance reportado en el primer cuatrimestre.
- **INDE:** vinculado al RED: “Para el 2024, se ha incrementado en 3.29 puntos porcentuales el índice de cobertura de energía eléctrica”, con los subproductos: Implementación de proyectos de electrificación rural, 67% de avance físico y Acción, construcción de redes y líneas eléctricas de distribución, sin avance reportado.
- **INGUAT:** vinculado al RED: “Para el 2024, se ha mantenido en 3.5 de calificación del índice de competitividad turística”, con los productos: Personas individuales y jurídicas beneficiadas con actividades para la conservación del patrimonio, con 60% de avance, Personas jurídicas e individuales capacitadas en temas turísticos, con 59%, Señalización turística en beneficio de visitantes nacionales e internacionales, con 39%, Asistencia técnica en legislación turística a personas jurídicas e individuales, con 75% y Personas jurídicas e individuales con distintivo de calidad turística, con 6% de avance.

Productos vinculados a metas estratégicas de la PGG 2020-2024

En este apartado se presentan las entidades descentralizadas y autónomas que cuentan con producción vinculada a por lo menos una de las 50 metas estratégicas de la PGG, así como el nombre de las intervenciones vinculadas a las metas y el avance físico y financiero de esta producción al segundo cuatrimestre.

Tabla 13. Avance Físico y Financiero. Vinculación a Metas PGG

Institución	Pilar PGG	Meta financiera vigente	Ejecución financiera acumulada	Avance ejecución meta física	Avance ejecución meta financiera
Coordinadora Nacional para la Reducción de Desastres	Desarrollo Social	0	0	0%	0%
Instituto de Fomento Municipal	Desarrollo Social	31,129,655.00	11,376,432.48	59.28%	36.55%
Instituto Nacional de Electrificación	Economía, Competitividad y Prosperidad	172,303,834.00	52,730,188.62	0%	30.60%
Instituto Nacional de Bosques	Estado Responsable, Transparente y Efectivo	200,683,493.89	60,183,345.45	63.53%	29.99%
Instituto Guatemalteco de Turismo	Relaciones con el Mundo	5,062,219.50	1,856,253.09	47.65%	36.67%

Fuente: Con base a registros del Sistema de Planes (Siplan). Segeplan. Año 2023.

CONRED: es la dependencia responsable de la meta PGG: Para el año 2023 se ha incrementado en Q 17.0 millones el monto asignado al fondo social para la atención a desastres, con el producto: Población guatemalteca beneficiada con ayuda humanitaria en el momento de un desastre o por medio de actividades, iniciativas, proyectos, obras e investigaciones en todas las áreas de reducción de desastres. Esta meta al segundo cuatrimestre, se mantuvo con una asignación de presupuesto de Q.10 millones, por lo cual, no será cumplida al finalizar el período.

INFOM: vinculado a la meta PGG: Para el año 2023 se redujo la tasa desnutrición crónica en 7 puntos porcentuales, con los productos: Construcción de alcantarillados y Construcción de acueductos, con 82% y 36% de avance físico, respectivamente.

INDE: vinculado a la meta PGG: Para el año 2023 se ha incrementado el porcentaje de hogares con acceso a energía eléctrica en 1.86 puntos, con el producto: Dirección e implementación de la electrificación rural, sin reportar avance físico. Esta intervención cuenta con los subproductos: Implementación de Proyectos de Electrificación Rural con 67% de avance y Acción, construcción redes y líneas eléctricas de distribución, sin reporte de avance físico.

INGUAT: vinculado a la meta PGG: Para el año 2023 se ha mejorado la calificación el índice de competitividad turística en 0.6 puntos, con los productos: Personas individuales y jurídicas beneficiadas con actividades para la conservación del patrimonio, con 60% de avance, Personas jurídicas e individuales capacitadas en temas turísticos, con 59%, Señalización turística en beneficio de visitantes nacionales e internacionales, con 39%, Asistencia técnica en legislación turística a personas jurídicas e individuales, con 75% y Personas jurídicas e individuales con distintivo de calidad turística, con 6% de avance.

Entidades nacionales y deportivas

Se presentan los resultados del desempeño institucional de las entidades deportivas a través del análisis de los porcentajes de ejecución de metas físicas y financieras. Los resultados son los siguientes:

Tabla 14. Ejecución Física y Financiera. Federaciones Deportivas

Institución	Meta financiera anual vigente	Ejecución financiera acumulada	Avance ejecución meta física	Avance ejecución meta financiera
Federación Nacional de Baloncesto	Q7,894,504.68	Q4,220,269.06	86.14%	53.46%
Federación Nacional de Fisicoculturismo	Q7,715,411.74	Q4,205,304.36	72.44%	54.51%
Federación Nacional de Esgrima	Q5,245,337.90	Q2,124,420.70	66.97%	40.50%
Federación Nacional de Levantamiento de Potencia	Q4,691,020.83	Q2,580,959.79	66.67%	55.02%
Federación Nacional de Remo y Canotaje	Q9,402,650.57	Q5,089,488.04	65.11%	54.13%
Federación Nacional de Boliche	Q11,078,162.57	Q4,608,275.55	64.34%	41.60%
Federación Nacional de Tiro Deportivo	Q8,408,006.13	Q3,009,629.65	60.66%	35.79%
Federación Nacional de Ajedrez	Q5,046,541.11	Q3,139,821.17	55.35%	62.22%
Federación Nacional de Luchas	Q17,312,419.94	Q9,813,475.24	54.71%	56.68%
Federación Nacional de Motociclismo	Q2,640,705.00	Q1,470,907.02	53.33%	55.70%
Federación Nacional de Boxeo	Q10,088,110.69	Q5,150,241.22	48.06%	51.05%
Federación Nacional de Badminton	Q0.00	Q4,797,311.21	47.19%	0.00%
Federación Nacional de Judo	Q6,549,073.73	Q4,381,126.15	40.85%	66.90%
Federación Nacional de Ciclismo	Q13,346,479.90	Q7,600,227.59	39.27%	56.95%
Federación Nacional de Atletismo	Q10,628,598.00	Q3,313,125.55	38.42%	31.17%
Federación Nacional de Tae Kwon do	Q11,620,985.94	Q6,023,800.15	33.33%	51.84%
Federación Nacional de Fútbol	Q131,427,005.00	Q57,088,036.00	32.93%	43.44%
Federación Nacional de Gimnasia	Q33,613,835.00	Q10,486,904.66	24.34%	31.20%
Federación Deportiva Nacional de Triatlón	Q8,138,489.59	Q3,980,408.29	0.00%	48.91%

Institución	Meta financiera anual vigente	Ejecución financiera acumulada	Avance ejecución meta física	Avance ejecución meta financiera
Federación Nacional de Karate Do	Q6,206,359.00	Q0.00	0.00%	0.00%
Federación Nacional de Levantamiento de Pesas	Q6,709,258.77	Q3,632,973.65	0.00%	54.15%
Federación Nacional de Patinaje sobre Ruedas	Q5,284,088.00	Q0.00	0.00%	0.00%
Federación Nacional de Voleibol	Q8,000,000.00	Q5,127,923.32	0.00%	64.10%

Fuente: Con base a registros del Sistema de Planes (Siplan). Segeplan. Año 2023.

Ejecución de metas físicas y financieras

Al segundo cuatrimestre, las federaciones alcanzaron un promedio de ejecución de metas físicas de 41.31% y un promedio de ejecución financiera de 43.88%, lo que demuestra un comportamiento de ejecución media según el criterio de semaforización y el cumplimiento de las metas programadas en el POA.

Respecto al avance de metas físicas, de las 23 federaciones incluidas en el presente informe, 4 se ubicaron dentro del rango de ejecución alta, con un promedio de avance de 73%, 11 con ejecución media y avance de 52% y 8 federaciones con baja ejecución.

Respecto a la ejecución de meta financiera, una federación presentó ejecución alta de 67%, 17 con ejecución media, con 52% de avance y por último, 5 con baja ejecución financiera.



Ejecución física

De las 23 federaciones, únicamente 4 alcanzaron una ejecución alta de metas físicas con un rango de avance de 67% a 86%, de las cuales, la Federación Nacional de Baloncesto presentó el mayor desempeño con 86.14%, seguido por la Federación Nacional de Fisicoculturismo con 72.44% y las Federaciones de Esgrima y Levantamiento de Potencia con 66% de avance. Las primeras tres federaciones se ubicaron dentro del rango de ejecución alta en los dos primeros cuatrimestres.

Once federaciones se ubicaron dentro del rango de ejecución media, con promedio de 52% de ejecución. Dentro de las 8 federaciones con rango de ejecución baja, Triatlón, Karate Do, Levantamiento de Pesas, Patinaje sobre Ruedas y Voleibol, no registraron avance físico, principalmente, como resultado de los registros de metas físicas que generalmente se realizan en el último cuatrimestre, sin embargo, es importante indicar que, al segundo cuatrimestre sí se han atendido a los atletas programados en el POA.

Productos con mayor avance de meta física

En el segundo cuatrimestre, varias federaciones reportaron intervenciones que muestran un mayor desempeño en la ejecución de metas físicas, las cuales se detallan a continuación⁸.

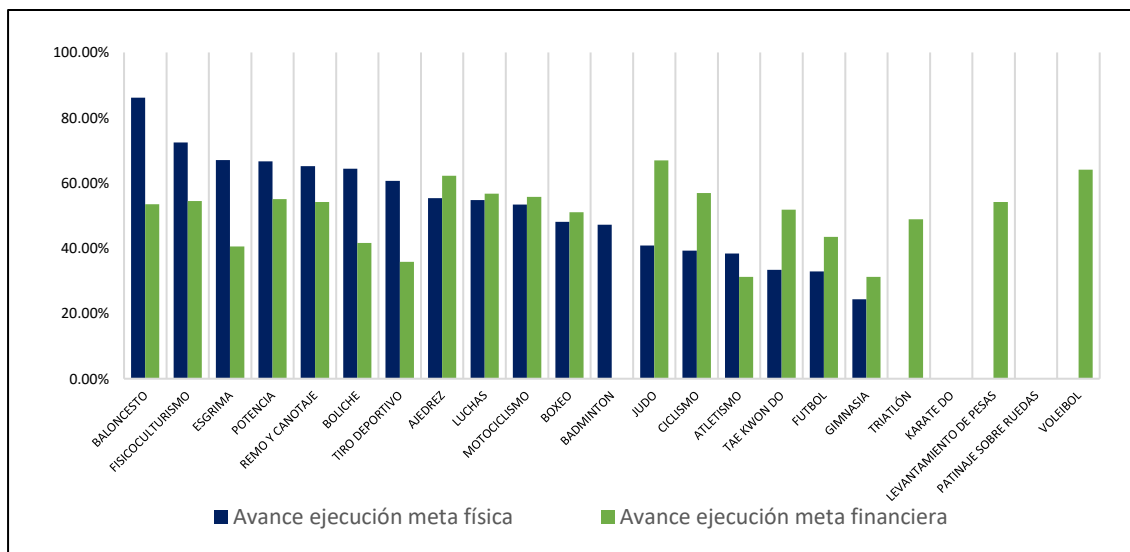
Institución	Producción institucional (productos/subproductos)
POTENCIA	<ul style="list-style-type: none"> Dirección y Coordinación, 67% de avance. Atletas Federados en etapa de iniciación atendidos, 67% de avance.
TRIATLÓN	<ul style="list-style-type: none"> Se ha tenido mejor participación en el torneo nacional y trabajo de las asociaciones departamentales que contribuyen al producto "atletas que reciben promoción deportiva a nivel nacional". Se ha mejorado las posiciones de ranking nacional de los atletas priorizados.

Ejecución financiera

De las 23 federaciones incluidas en el informe, únicamente la Federación Nacional de Judo reporta ejecución alta de metas financieras, 67%. Diecisiete se ubicaron dentro del rango de ejecución media, con un promedio de 52% de ejecución. Dentro del rango de ejecución baja, las Federaciones de Patinaje sobre Ruedas y de Karate Do, no reportaron avance.

En la siguiente gráfica se visualiza el comportamiento en el avance de ejecución de metas físicas y financieras de las federaciones deportivas.

Gráfica 5. Comparativo de ejecución física y financiera. Federaciones Deportivas



Fuente: Con base a registros del Sistema de Planes (Siplan). Segeplan. Año 2023.

⁸ Información obtenida de instituciones públicas a través de cuestionario electrónico "Complemento descriptivo de la calidad del gasto y ejecución de metas, segundo cuatrimestre. Año 2023

En la gráfica anterior, se observa a las federaciones de Baloncesto, Fisicoculturismo, Esgrima y Potencia con el mayor desempeño en la ejecución de metas físicas y la federación de Judo con la mayor ejecución financiera en el período analizado. La mayor efectividad en la ejecución física y financiera fue para las federaciones de Luchas, Motociclismo y Boxeo, mientras que la mayor disparidad en la ejecución de ambas metas la presentó la federación de Levantamiento de Pesas, Badminton y Baloncesto.

Tabla 15. Ejecución física y financiera. Asociaciones Deportivas

Institución	Meta financiera anual vigente	Ejecución financiera acumulada	Avance ejecución meta física	Avance ejecución meta financiera
Asociación Deportiva Nacional de Tiro con Arco	Q0.00	Q1,170,466.73	95.40%	0.00%
Asociación Nacional de Paracaidismo Deportivo	Q7,168,379.71	Q2,057,065.96	88.54%	28.70%
Asociación Nacional de Golf	Q7,674,399.51	Q935,033.36	85.00%	12.18%
Asociación Nacional de Billar	Q3,160,125.67	Q1,782,651.35	84.41%	56.41%
Asociación Guatemalteca de Rugby	Q2,875,000.00	Q1,435,349.92	77.02%	49.93%
Asociación Deportiva Nacional de Hockey	Q324,000.00	Q216,000.00	75.00%	66.67%
Asociación Nacional de Ecuestres	Q8,461,025.45	Q5,181,649.24	61.84%	61.24%
Asociación Nacional de Ráquetbol	Q13,050,906.32	Q3,315,314.72	40.29%	25.40%
Asociación Nacional de Navegación a Vela	Q11,816,436.08	Q3,469,779.31	33.84%	29.36%
Asociación Nacional de Squash	Q5,339,253.91	Q2,873,000.52	33.33%	53.81%
Asociación Nacional de Vuelo Libre	Q4,222,009.94	Q966,885.07	32.48%	22.90%

Fuente: Con base a registros del Sistema de Planes (Siplan). Segeplan. Año 2023.

Ejecución de metas físicas y financieras

Al segundo cuatrimestre, las asociaciones alcanzaron un promedio de ejecución de metas físicas de 64.29% y un promedio de ejecución financiera de 36.96%, lo que demuestra un comportamiento de ejecución media según el criterio de semaforización y el cumplimiento de las metas programadas en el POA.

Respecto al avance de metas físicas, de las 11 asociaciones incluidas en el presente informe, 6 se ubicaron dentro del rango de ejecución alta, con un promedio de avance de 84%, 2 con ejecución media y 3 asociaciones con baja ejecución.



Respecto a la ejecución de meta financiera, una asociación presentó ejecución alta de 67%, cuatro con ejecución media y 6 asociaciones con baja ejecución financiera.

Ejecución física

De las 11 asociaciones, 6 alcanzaron una ejecución alta de metas físicas con un rango de avance de 75% a 95%, de las cuales, la Asociación de Tiro con Arco presentó el mayor desempeño con 95.4%, seguido por las asociaciones de Paracaidismo Deportivo 89%, Golf 85%, Billar 84%, Rugby 77% y Hockey 75%, estas últimas 3 asociaciones se mantienen dentro del rango de ejecución alta en los dos primeros cuatrimestres.

Dos asociaciones se ubicaron dentro del rango de ejecución media y 3 con rango de ejecución baja, de las cuales, las asociaciones de Navegación a Vela y Squash reportaron 33% de avance y Vuelo Libre con 32.4%.

Productos con mayor avance de meta física

En el segundo cuatrimestre, varias asociaciones reportaron intervenciones que muestran un mayor desempeño en la ejecución de metas físicas, las cuales se detallan a continuación⁹.

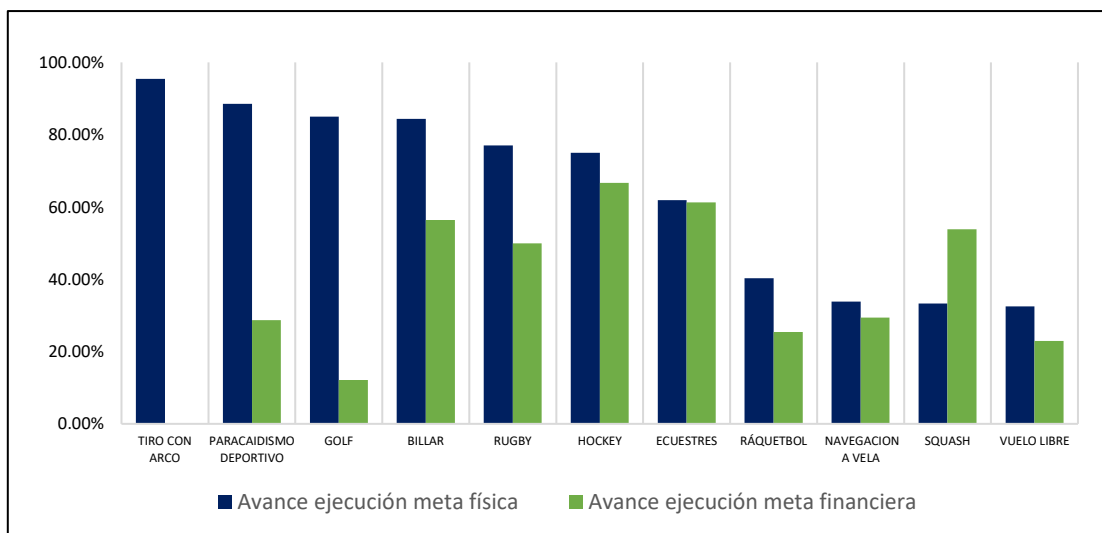
Institución	Producción institucional (productos/subproductos)
BILLAR	<ul style="list-style-type: none"> • Materiales, suministros, equipo, mobiliario y gestiones financieras para la atención al deportista sistemático, 498 servicios brindados. • Se ha alcanzado una matrícula de practicantes del deporte de 303, lo cual equivale a un 86% de la meta proyectada.
PENTATLÓN MODERNO	<ul style="list-style-type: none"> • Atletas de línea 1 han mejorado notablemente su nivel internacional. • Atletas de línea 2 han logrado competir en nivel internacional obteniendo buenos resultados.

Ejecución financiera

De las 11 asociaciones incluidas en el informe, únicamente la Asociación Nacional de Hockey reporta ejecución alta de metas financieras, 67%. Cuatro se ubicaron dentro del rango de ejecución media, con un promedio de 55.3%. Dentro del rango de ejecución baja, la asociación de Tiro con Arco no reportó avance, mientras que las asociaciones de Paracaidismo Deportivo con avance de 29%, Ráquetbol 25%, Navegación a Vela 29%, Golf 12% y Vuelo Libre 23%.

⁹ Información obtenida de instituciones públicas a través de cuestionario electrónico "Complemento descriptivo de la calidad del gasto y ejecución de metas, segundo cuatrimestre. Año 2023

Gráfica 6. Comparativo de ejecución física y financiera. Asociaciones Deportivas



Fuente: Con base a registros del Sistema de Planes (Siplan). Segeplan. Año 2023.

En la gráfica anterior, se observa a las asociaciones de Tiro con Arco, Paracaidismo Deportivo, Billar, Rugby y Hockey con el mayor desempeño en ejecución de metas físicas y la asociación de Hockey con la mayor ejecución financiera en el período analizado. La mayor efectividad en la ejecución física y financiera fue para las asociaciones de Hockey y Ecuestres, mientras que la mayor disparidad en la ejecución de ambas metas la presentaron las asociaciones de Tiro con Arco, Paracaidismo Deportivo, Billar y Rugby.

2. Avance de metas y cumplimiento de la calidad del gasto de las Municipalidades

Como parte importante del análisis de la gestión pública, se presenta el uso de los recursos por parte de las municipalidades; en lo relativo a la entrega de bienes y servicios, avance de y/o cumplimiento de las intervenciones.

Desde su mandato SEGEPLAN ha generado capacidades en las municipalidades, otorgando asistencia técnica y acompañamiento en lo referente a la Planificación Estratégica, Operativa Multianual y Anual. Ese esfuerzo, ha facilitado el ingreso de la planificación y avance de la ejecución en el Sistemas de Planes para Gobiernos Locales -Siplangl-, herramienta de la cual se toman los datos que se presentan a continuación.

De los 340 municipios del país, 333 (97%) cargaron información a Siplangl, de los cuales, 301 municipalidades entregaron el oficio a las diferentes delegaciones como constancia de haber actualizado el registro de avance de ejecución correspondiente al segundo cuatrimestre del año 2023.

De la información cargada, se observa a nivel nacional que las municipalidades presentaron 14,557 intervenciones; de esas 13,491 muestran registro de código SNIP. Así mismo 6,028 (41%) corresponden a las competencias propias y 8,529 (59%) a competencia delegada.

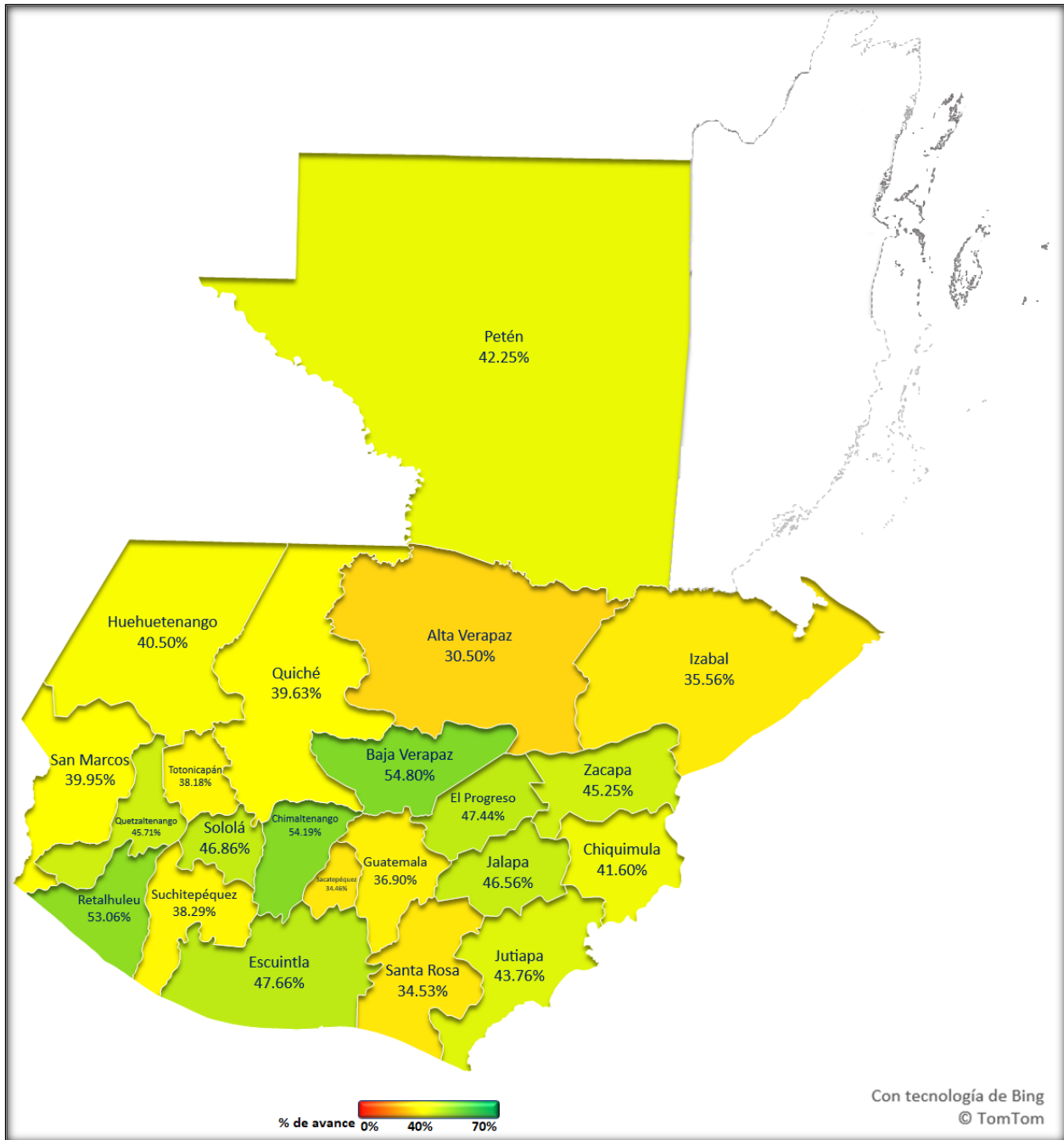
Siempre con las intervenciones 12,888 corresponden a las demandas ciudadanas provenientes de los Planes de Desarrollo Municipal.

Es importante mencionar que las municipalidades mantienen alineado sus intervenciones al Plan Nacional de Desarrollo, K'atun Nuestra Guatemala 2032, de la siguiente manera: Guatemala Urbana y Rural 2,475 intervenciones (17%), Bienestar para la Gente 7,310 intervenciones (50%), Riqueza para Todos y Todas 240 intervenciones (2%), Recursos Naturales para hoy y para el Futuro 3,309 intervenciones (23%) y Estado Garante de los Derechos Humanos y Conductor del Desarrollo 1,223 intervenciones (8%).

En la siguiente sección, se muestran mapas a nivel nacional y por departamento, según el comportamiento de ejecución de las municipalidades. Los colores se degradan de verde, amarillo a rojo, en donde el color verde, muestra la mejor ejecución (\geq al 67%), el color amarillo, una ejecución intermedia (entre el 34% y el 66%) y el color rojo, una baja ejecución ($<$ al 34%)

Durante el segundo cuatrimestre del año 2023, los datos registrados en Siplangl, mostraron un avance promedio a nivel nacional de ejecución física del 41.74%. La mayoría de departamentos, reflejaron un avance intermedio (color amarillo). Ver siguiente mapa.

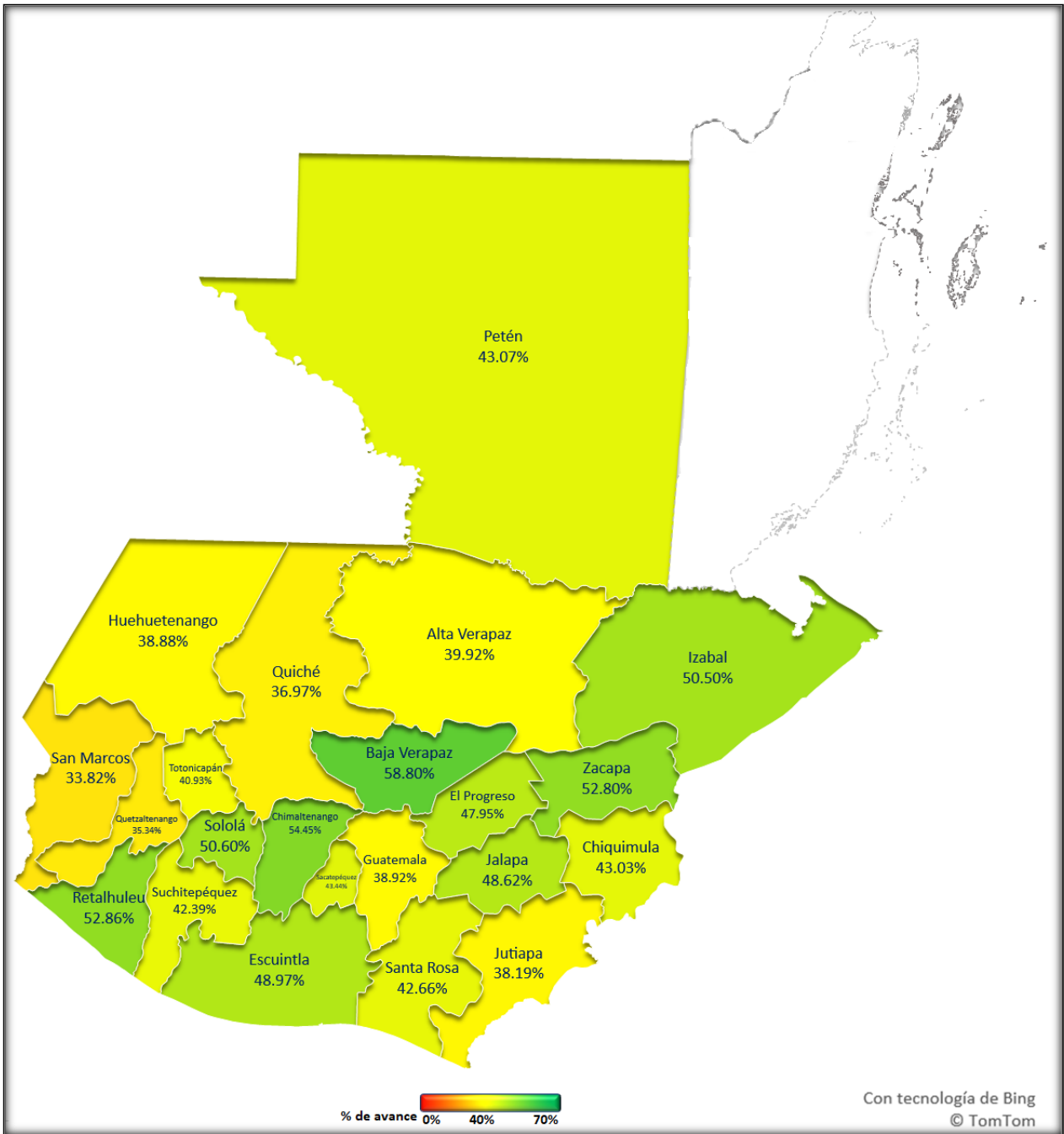
Mapa 1. Avance físico por departamento



Fuente: Elaboración propia con datos de Siplangl. II informe cuatrimestral. Año 2023.

En relación al avance financiero, durante el segundo cuatrimestre del año 2023, en Siplangl se reportó un acumulado del 42.25% a nivel nacional. Al igual que con el avance físico; en el avance financiero, la mayoría de los departamentos estuvieron en el nivel intermedio (color amarillo). Ver siguiente mapa.

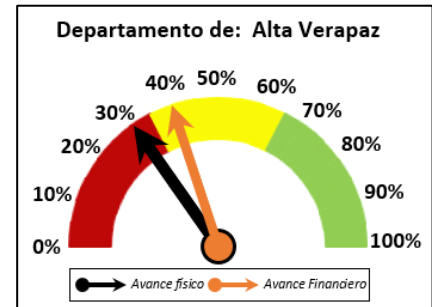
Mapa 2. Avance financiero por departamento



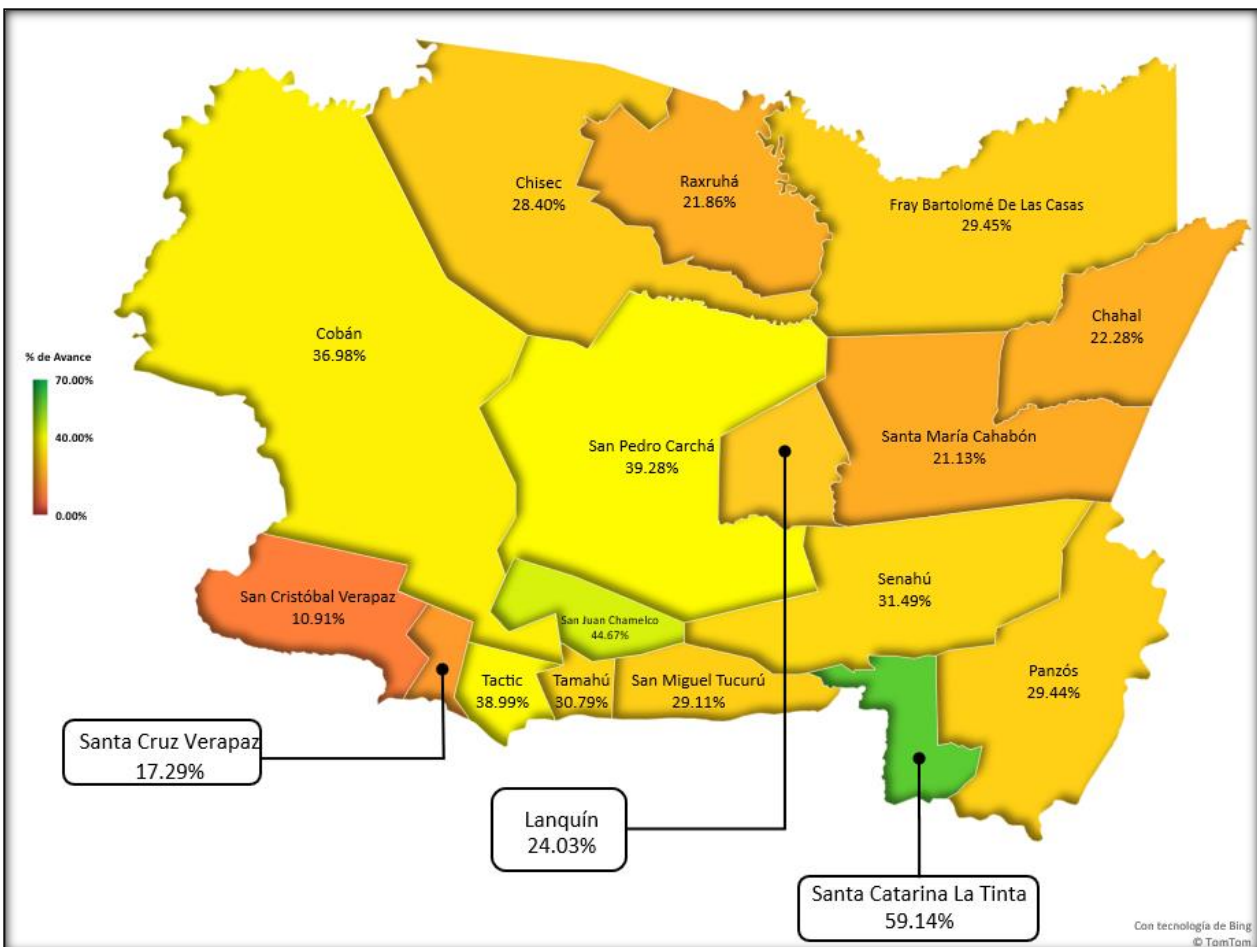
Fuente: Elaboración propia con datos de Siplangl. II informe cuatrimestral. Año 2023.

Alta Verapaz

Al finalizar el segundo cuatrimestre del año 2023, el departamento registró un promedio de avance físico acumulado del 30.50%. Los municipios que registraron mayor avance físico fueron: Santa Catarina La Tinta con 59.14 %, San Juan Chamelco con 44.67% y San Pedro Carchá con 39.28%. Ver siguiente mapa.



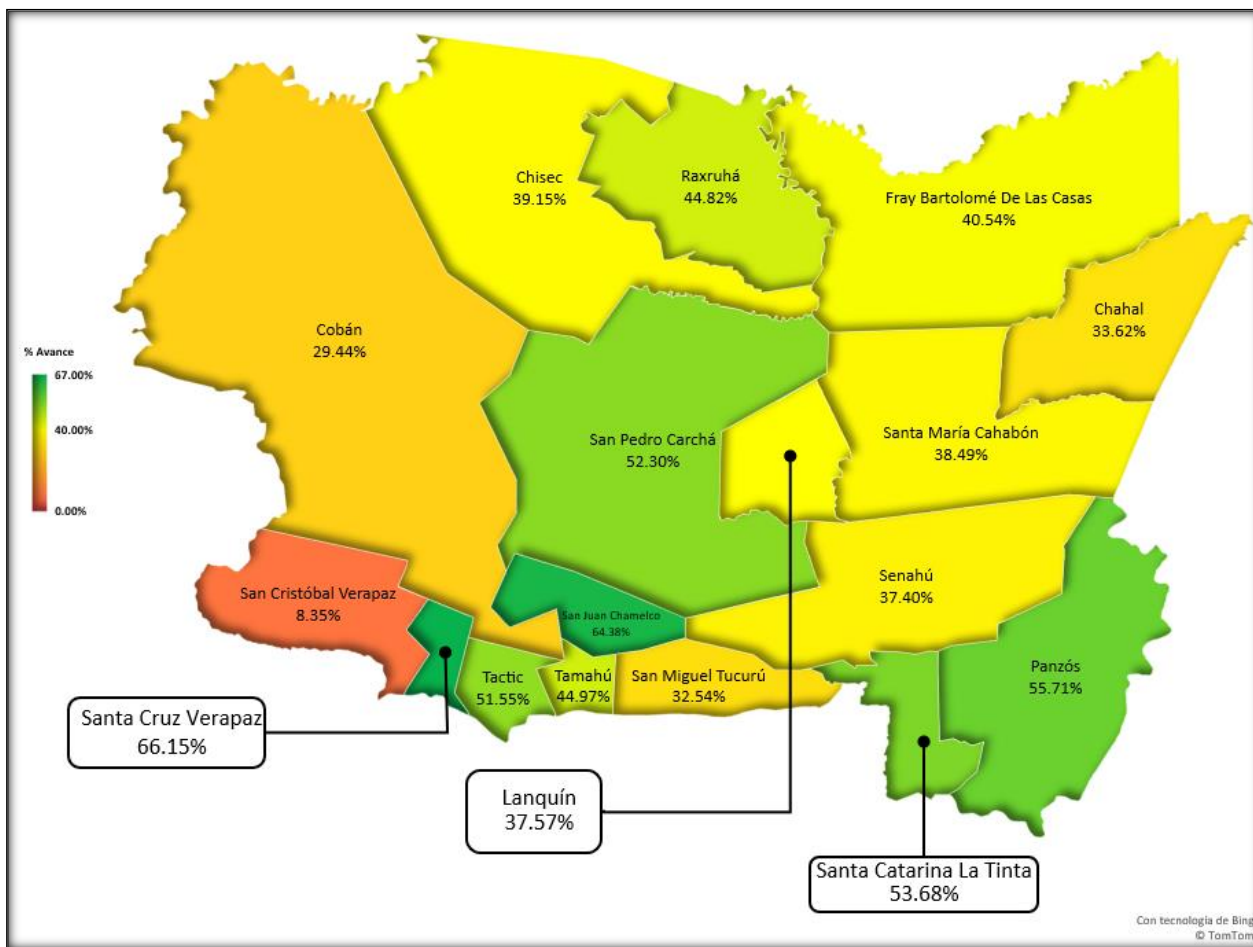
Mapa 3. Ejecución física. Departamento de Alta Verapaz



Fuente: Elaboración propia con datos de Siplangl. II informe cuatrimestral. Año 2023.

En relación al avance financiero, el departamento presentó en el segundo cuatrimestre del año 2023 un acumulado del 39.92%, siendo los municipios de Santa Cruz Verapaz, San Juan Chamelco, y Panzós quienes presentaron los mayores avances financieros con 66.15%, 64.38% y 55.71% respectivamente. Ver siguiente mapa.

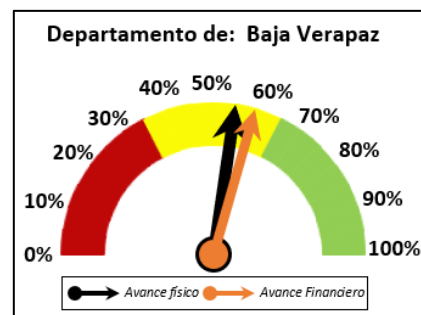
Mapa 4. Ejecución financiera. Departamento de Alta Verapaz



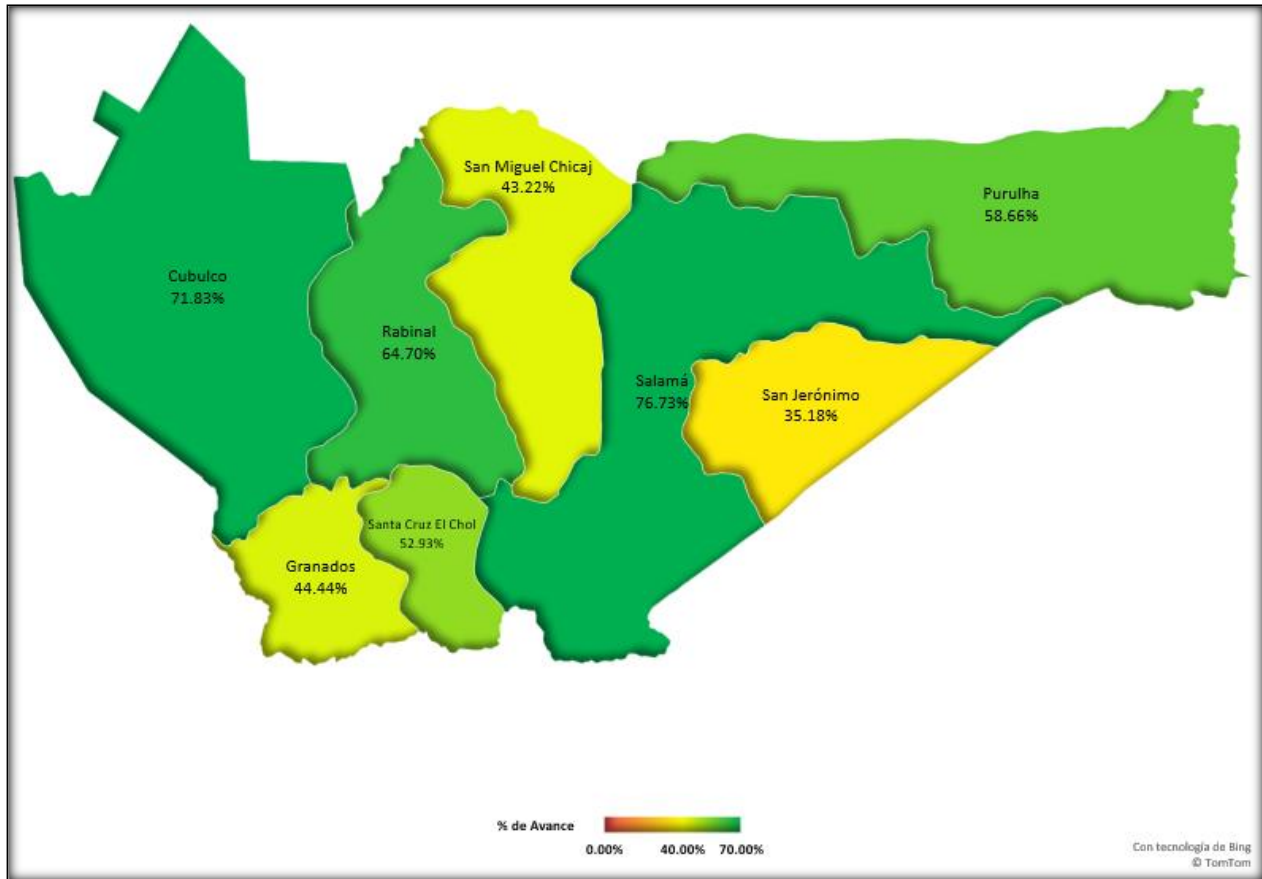
Fuente: Elaboración propia con datos de Siplangl. II informe cuatrimestral. Año 2023.

Baja Verapaz

En el segundo cuatrimestre del año 2023, el departamento registró un promedio de avance físico acumulado del 54.80%. Los municipios que registraron mayor avance físico son: Salamá con 76.73%, Cubulco con 71.83% y Rabinal con 74.70%. Ver siguiente mapa.



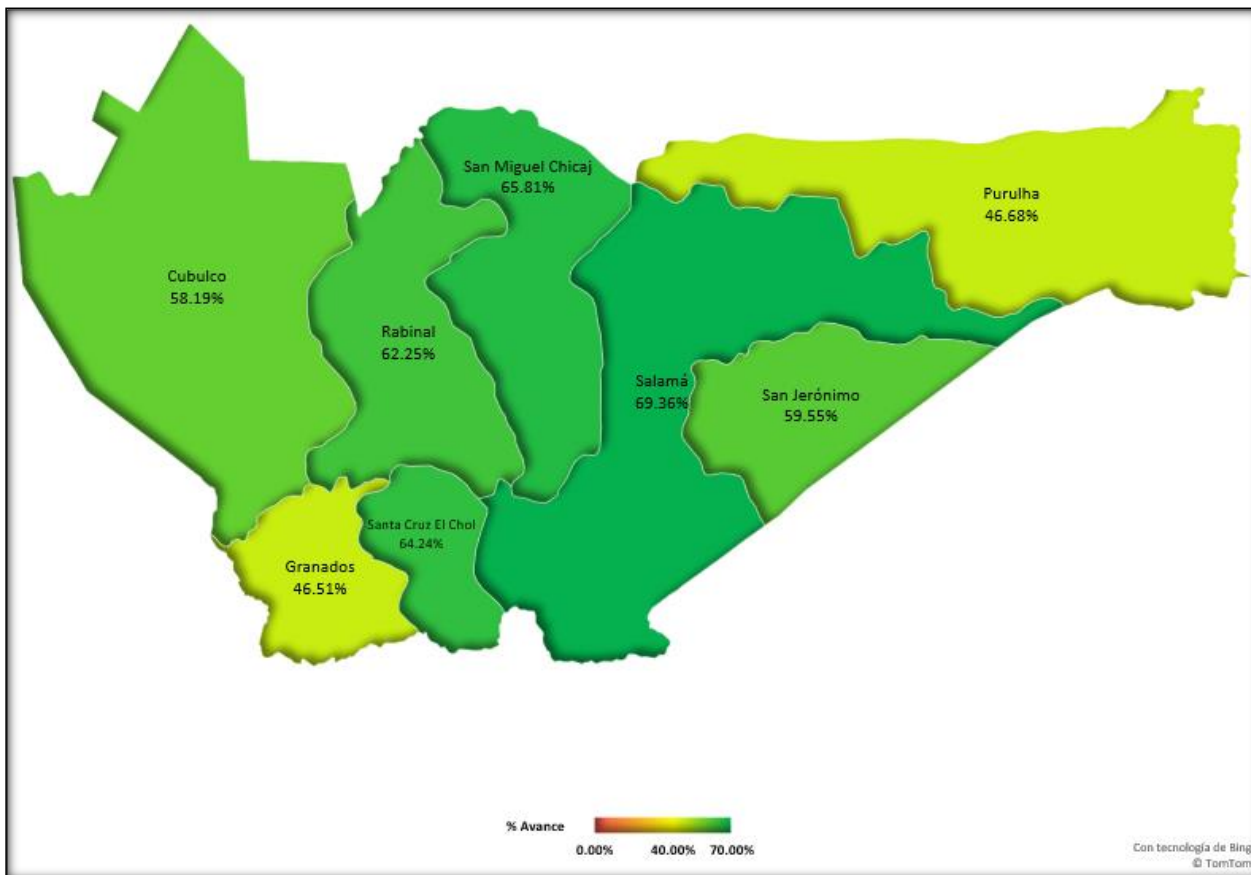
Mapa 5. Ejecución física. Departamento de Baja Verapaz



Fuente: Elaboración propia con datos de Siplangl. II informe cuatrimestral. Año 2023.

En cuanto al avance financiero, el departamento en el segundo cuatrimestre de 2023, presentó un acumulado del 28.74%, siendo los municipios de El Chol con 40.08%, San Miguel Chicaj con 35.01% y Salamá con 31.87%, quienes presentaron los mayores avances financieros. Ver siguiente mapa.

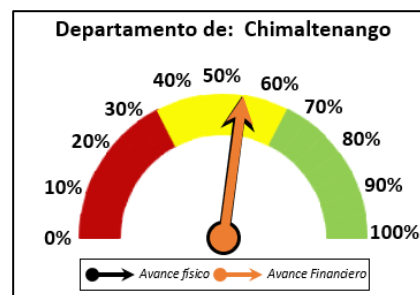
Mapa 6. Ejecución financiera. Departamento de Baja Verapaz



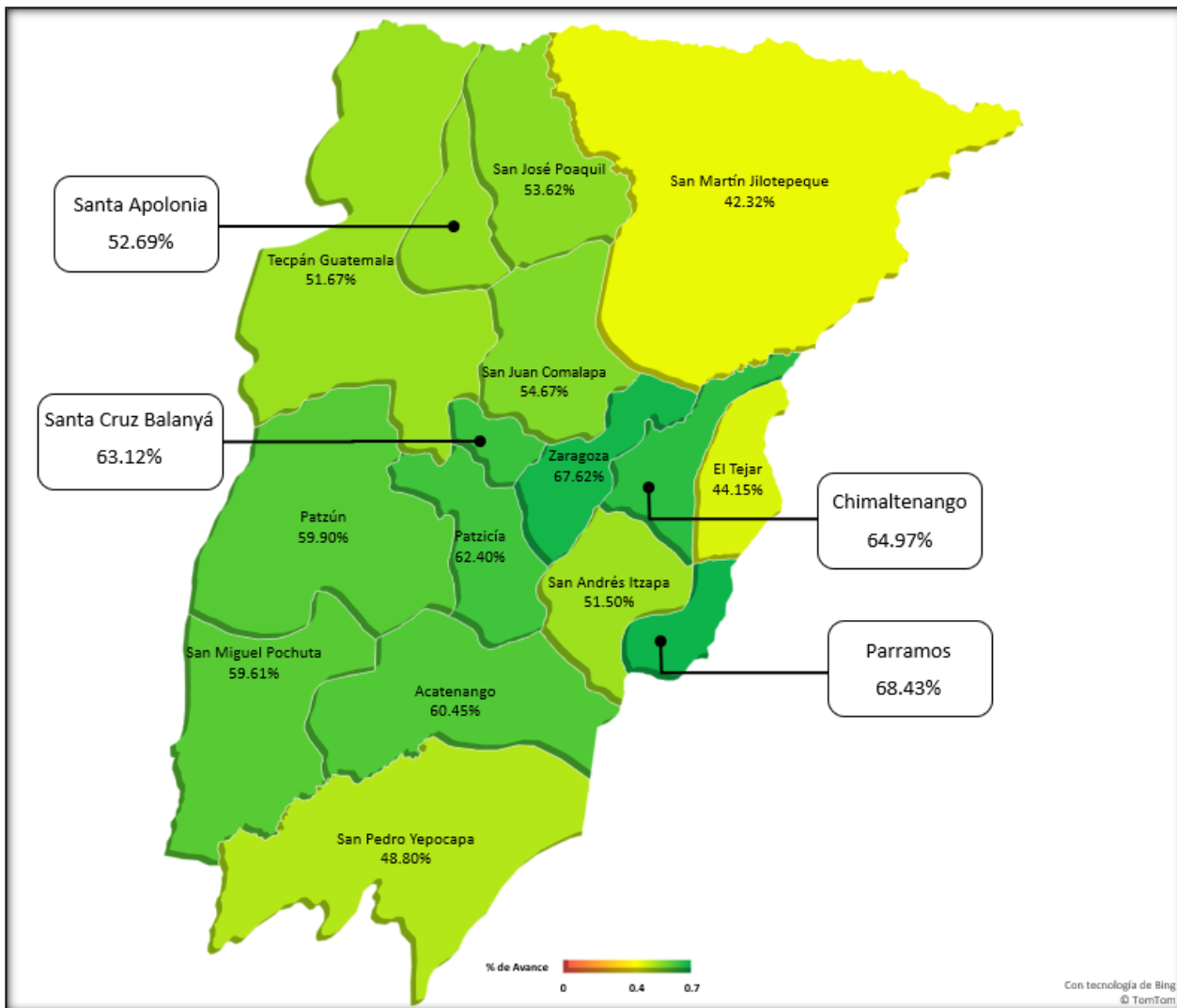
Fuente: Elaboración propia con datos de Siplangl. II informe cuatrimestral. Año 2023.

Chimaltenango

El departamento reportó un promedio de avance físico del 54.19%, al finalizar el segundo cuatrimestre del año 2023. Los municipios que registraron mayor avance físico fueron: Parramos, Zaragoza y Chimaltenango con 68.43%, 67.62% y 64.97% respectivamente. Ver siguiente gráfica.



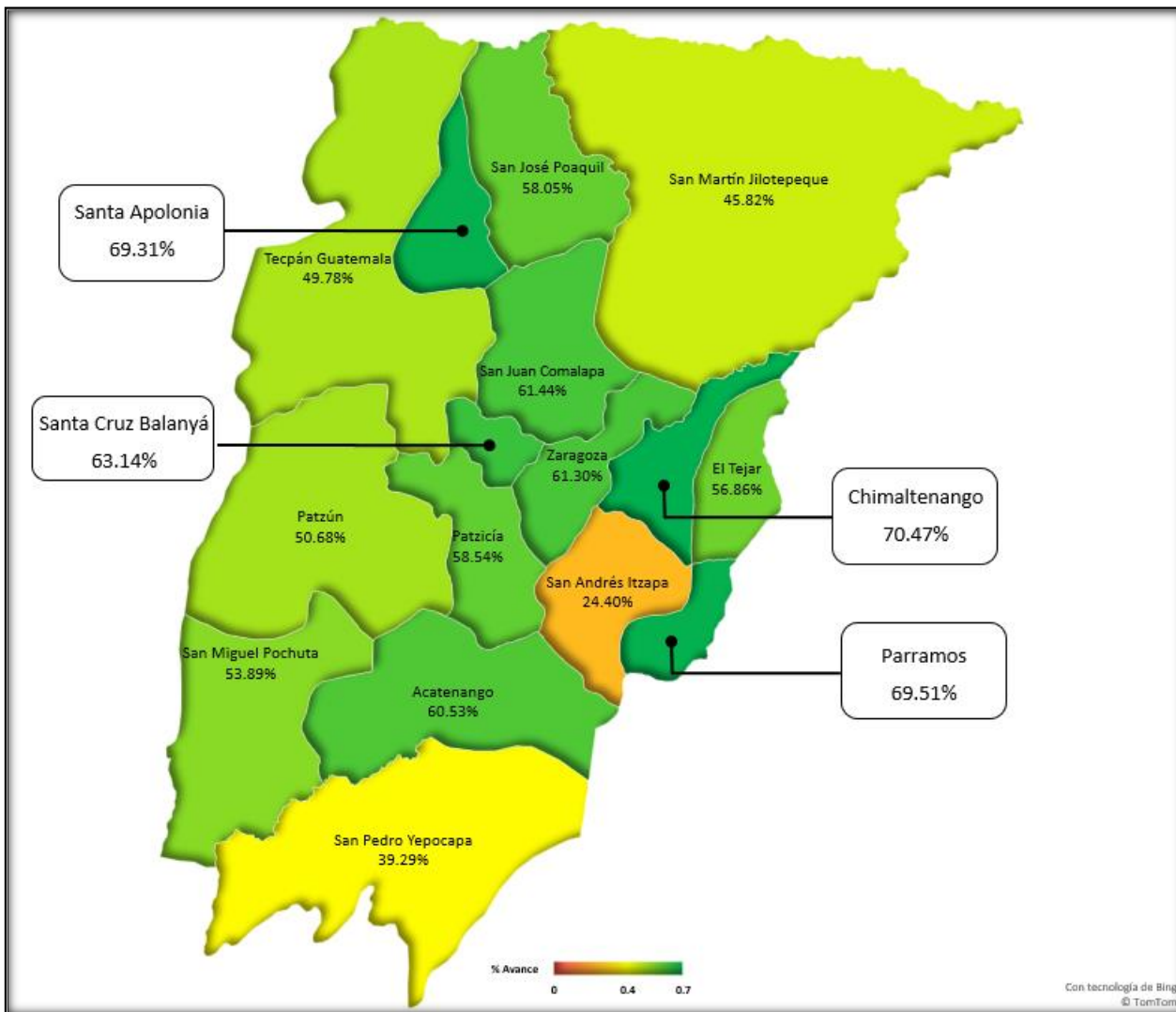
Mapa 7. Ejecución física. Departamento de Chimaltenango



Fuente: Elaboración propia con datos de Siplangl. II informe cuatrimestral. Año 2023.

En relación al avance financiero, el departamento en el segundo cuatrimestre de año 2023 presentó un acumulado del 54.45%; siendo los municipios de Chimaltenango con 70.47%, Parramos con 69.51% y Santa Apolonia con 69.31%, quienes presentaron los mayores avances financieros. Ver siguiente mapa.

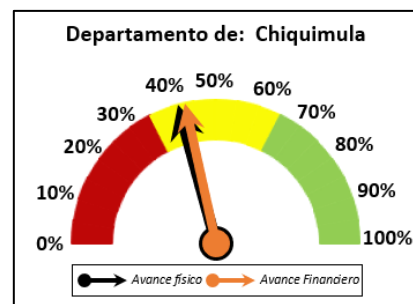
Mapa 8. Ejecución financiera. Departamento de Chimaltenango



Fuente: Elaboración propia con datos de Siplangl. II informe cuatrimestral. Año 2023.

Chiquimula

El departamento, al finalizar el segundo cuatrimestre de año 2023 reportó un avance promedio físico del 41.60%. Los municipios que reportaron mayor ejecución son: Camotán con 66.36%, San Jacinto con 59.52% y San Juan Ermita con 55.48%. Ver siguiente gráfica.



Mapa 9. Ejecución física. Departamento de Chiquimula



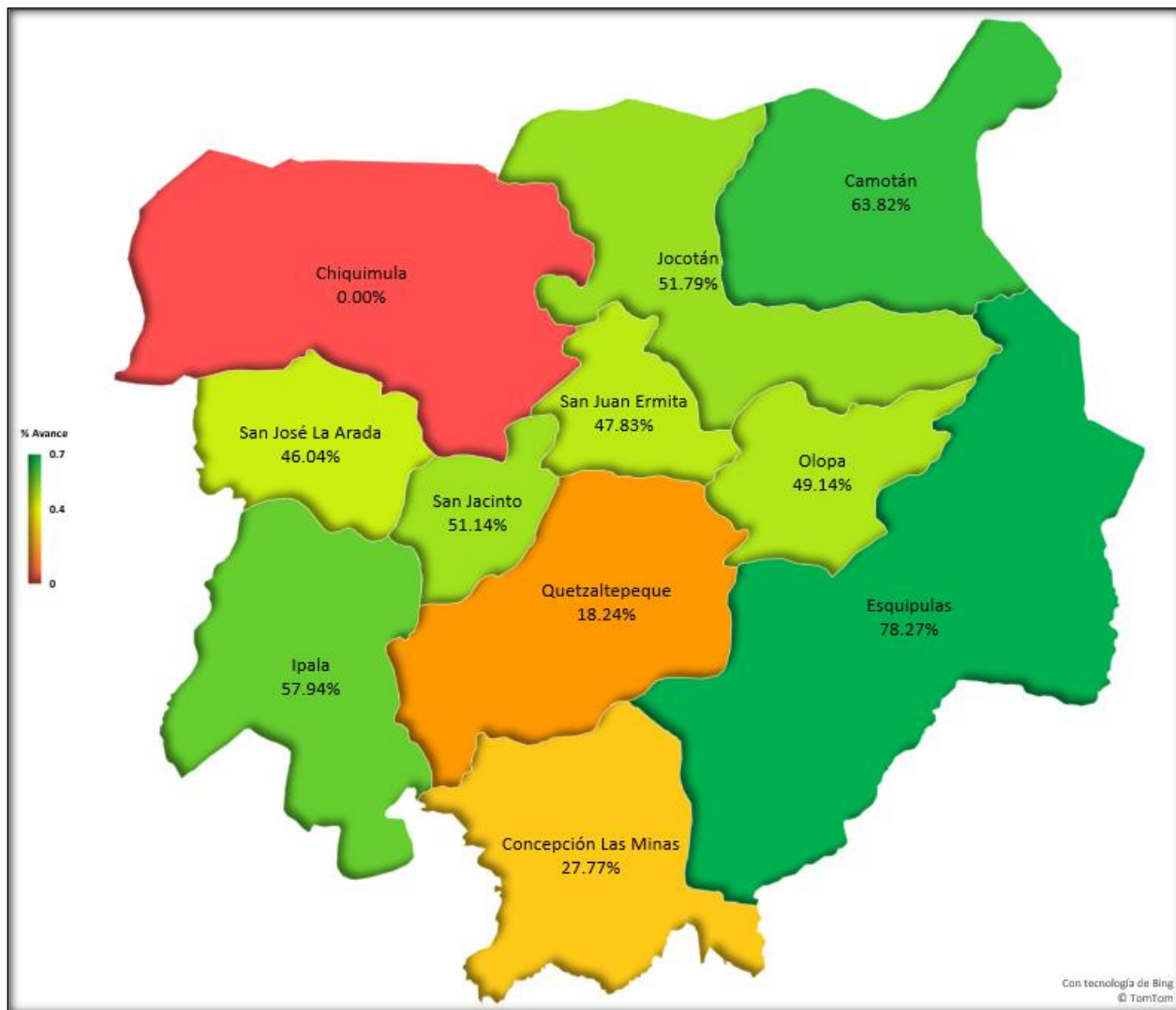
Fuente: Elaboración propia con datos de Siplangl. II informe cuatrimestral. Año 2023.

En cuanto al avance financiero, el departamento al finalizar el segundo cuatrimestre de año 2023, reportó un avance acumulado del 43.03%. Los municipios que mayor avance registraron fueron: Esquipulas con 78.27%, Camotán con 63.82% e Ipala con 57.94%.

En esta ocasión, Chiquimula no registro avance de ejecución en la plataforma de Siplangl.

Ver mapa siguiente.

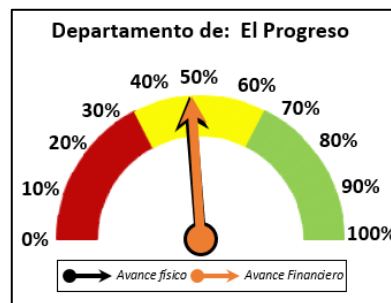
Mapa 10. Ejecución financiera. Departamento de Chiquimula



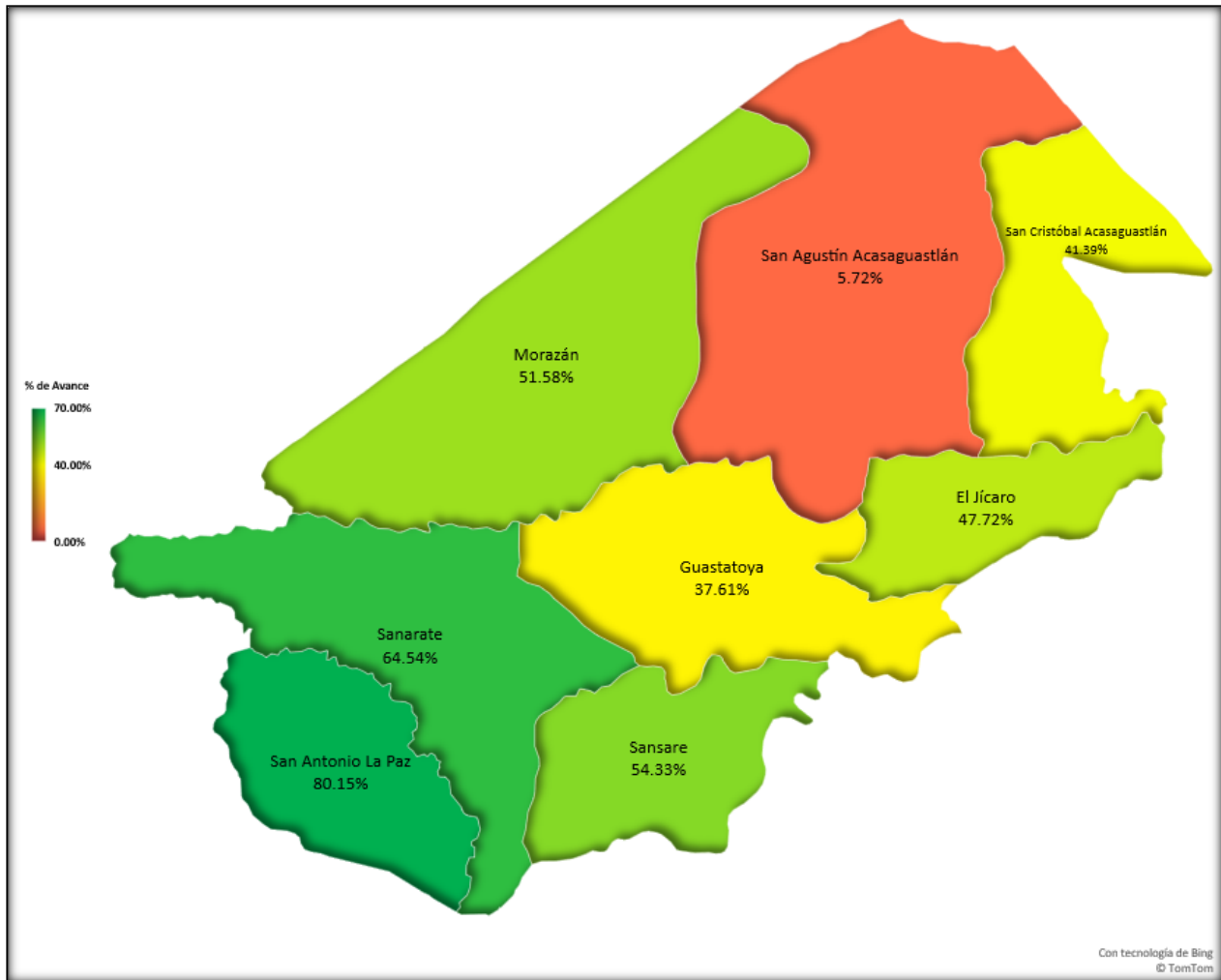
Fuente: Elaboración propia con datos de Siplangl. II informe cuatrimestral. Año 2023.

El Progreso

Al finalizar el segundo cuatrimestre de año 2023, el departamento reportó un avance físico promedio del 47.44%. Los municipios que mayor avance presentaron fueron: San Antonio la Paz con 80.15%, Sanarate con 64.54% y Sansare con 54.33%. Ver siguiente mapa.



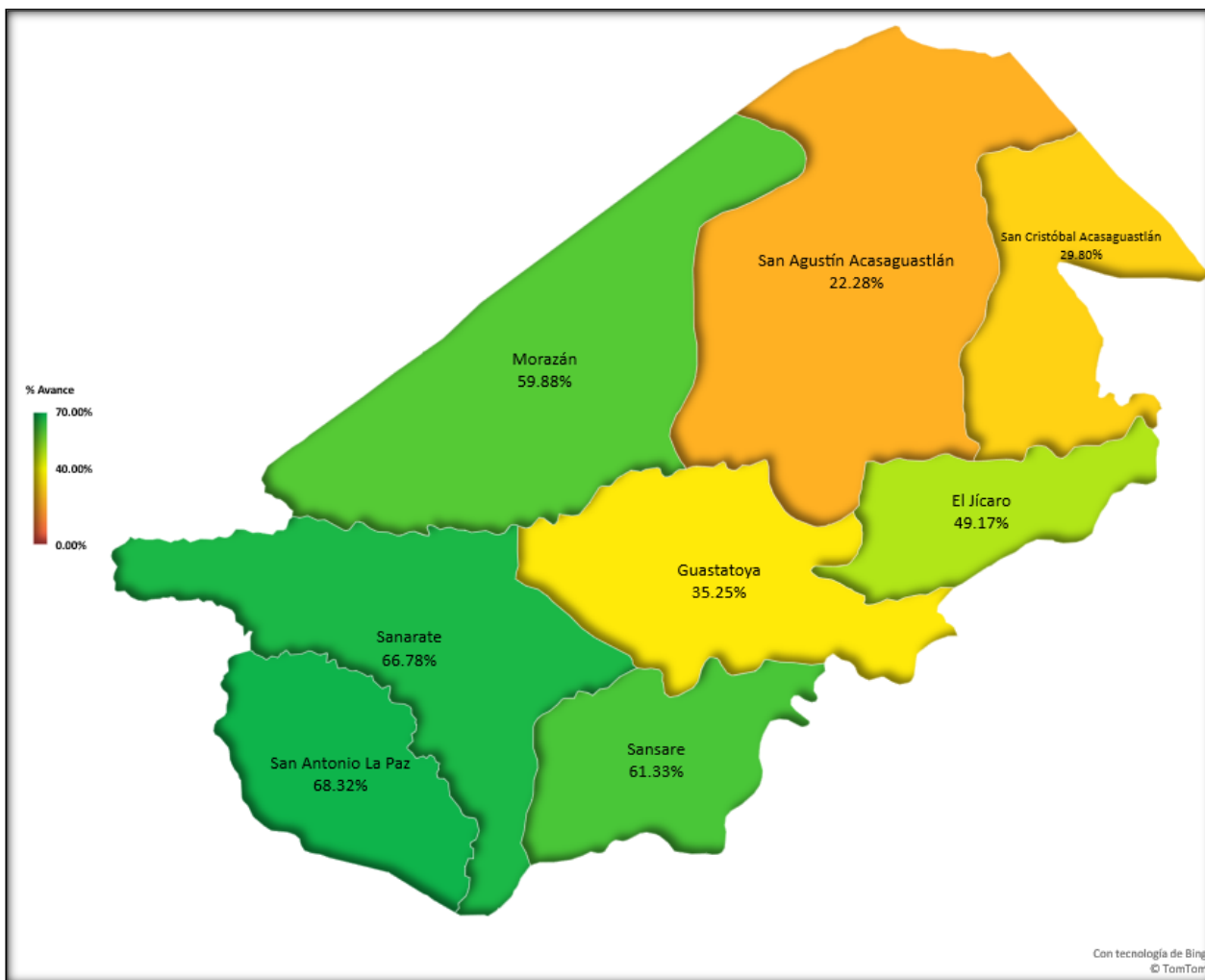
Mapa 11. Ejecución física. Departamento de El Progreso



Fuente: Elaboración propia con datos de Siplangl. II informe cuatrimestral. Año 2023.

Con 47.95% finalizó el segundo cuatrimestre del año 2023 el departamento en relación al avance financiero. Siendo los municipios de San Antonio la Paz, Sanarate y Sansare; quienes reportaron mayor avance financiero con 68.32%, 66.78% y 61.33% respectivamente. Ver siguiente mapa.

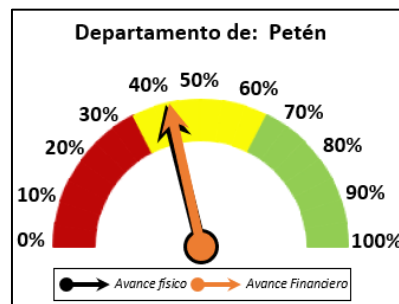
Mapa 12. Ejecución financiera. Departamento de El Progreso



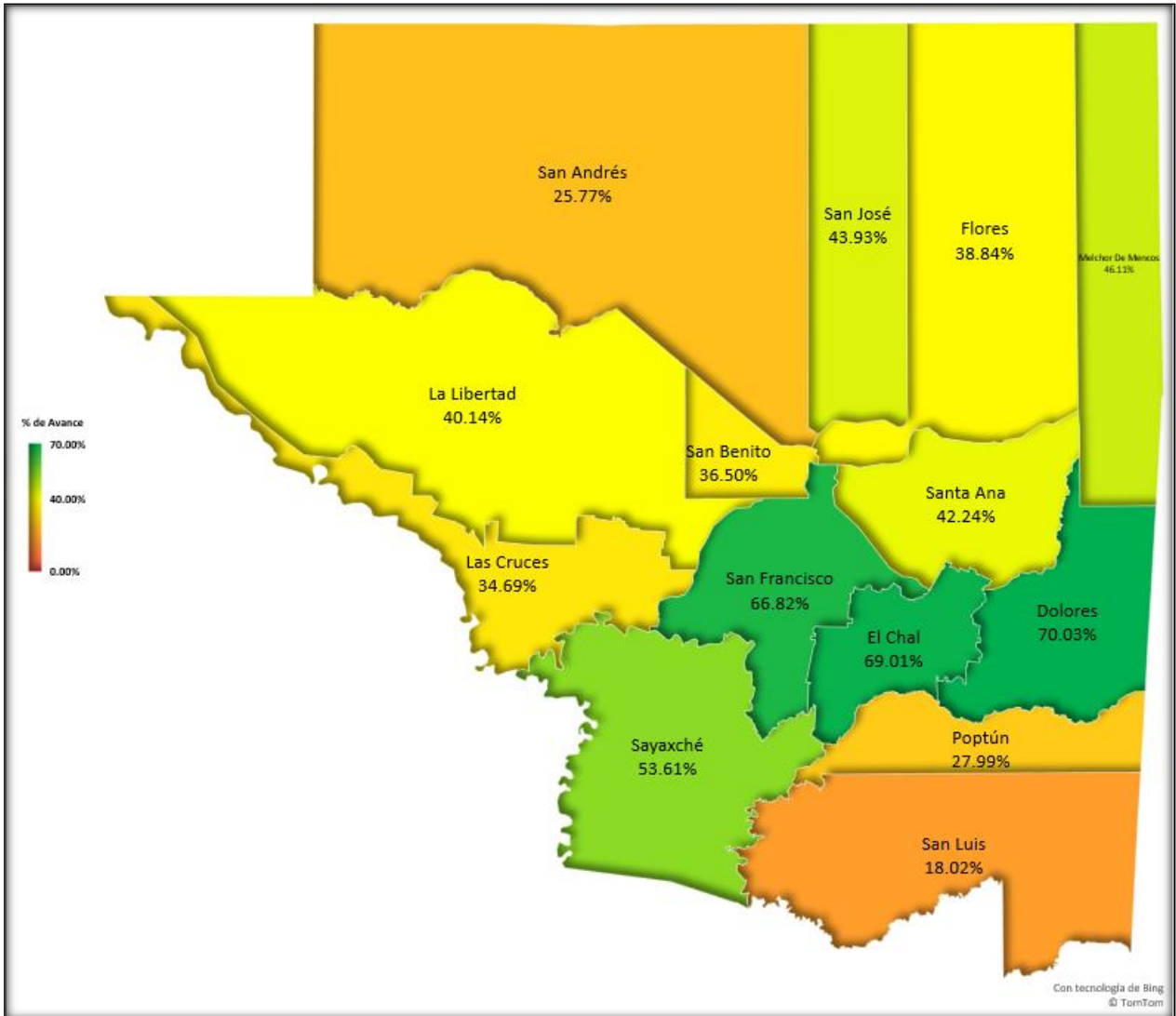
Fuente: Elaboración propia con datos de Siplangl. II informe cuatrimestral. Año 2023.

Petén

Al finalizar el segundo cuatrimestre del año 2023, el departamento reportó un avance físico promedio del 42.25%. Los municipios que reportaron mayor avance fueron: Dolores con 70.03%, El Chal con 69.01% y San Francisco con 66.82%. Ver siguiente mapa.



Mapa 13. Ejecución física. Departamento de Petén

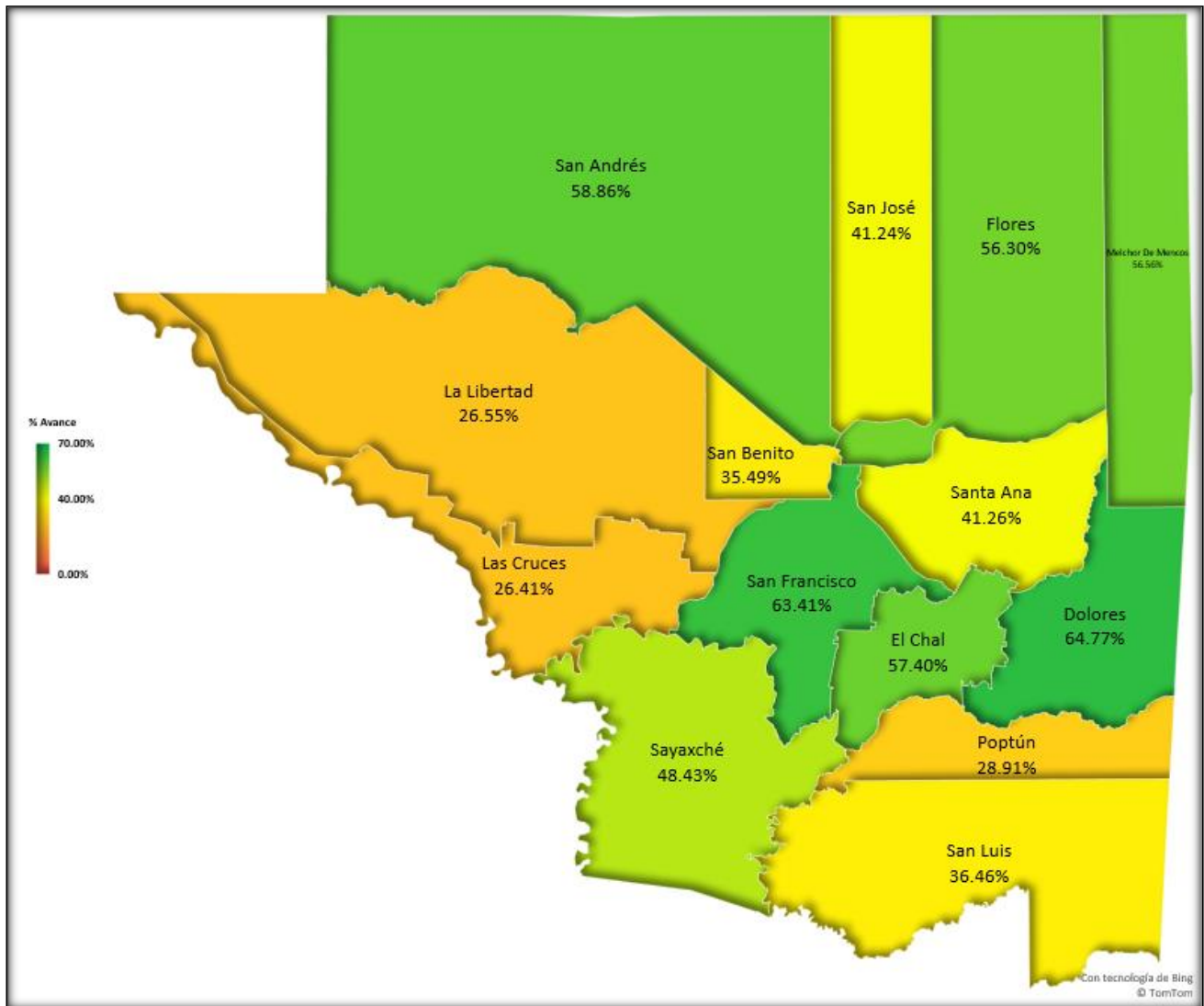


Fuente: Elaboración propia con datos de Siplangl. II informe cuatrimestral. Año 2023.

En relación al avance financiero, el departamento mostró un avance acumulado del 43.07%, siendo los municipios de Dolores con 64.77%, San Francisco con 63.41% y San Andrés con 58.86%; quienes mostraron mayor avance durante el segundo cuatrimestre de año 2023. Ver mapa siguiente.

El municipio de Las Cruces, no presentó oficio alguno a la delegación departamental correspondiente, como constancia de haber terminado el II informe cuatrimestral. Ver mapa siguiente.

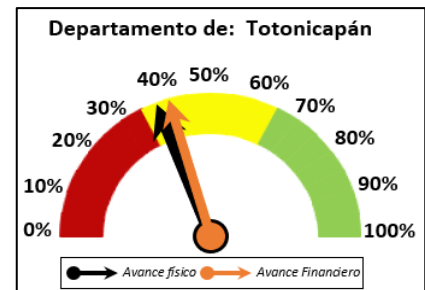
Mapa 14. Ejecución financiera. Departamento de Petén



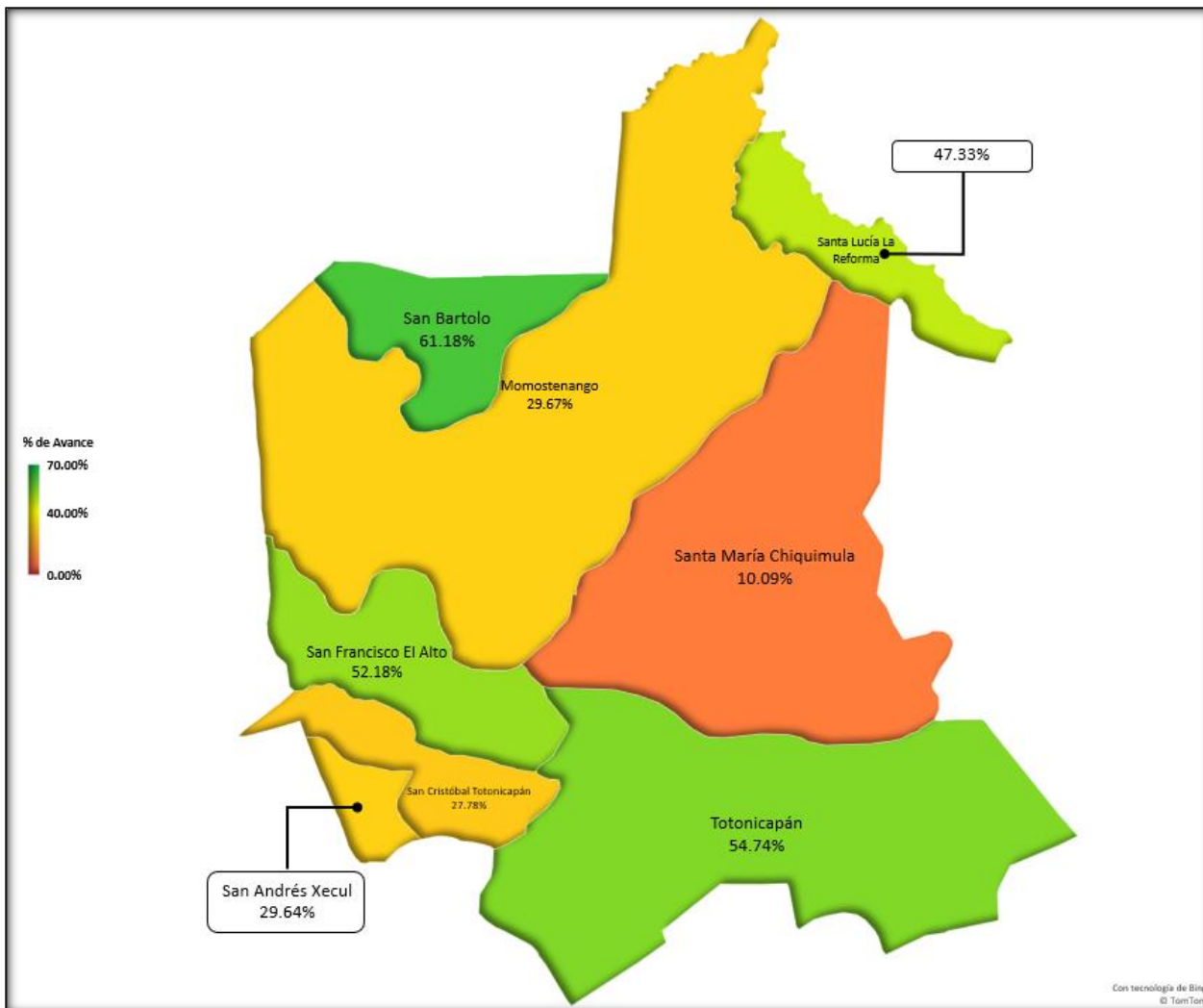
Fuente: Elaboración propia con datos de Siplangl. II informe cuatrimestral. Año 2023.

Totonicapán

Al finalizar el segundo cuatrimestre del año 2023, el departamento presentó un promedio de ejecución física del 38.18%. Los municipios que mayor ejecución presentaron fueron: San Bartolo Aguas Calientes con 61.18%, Totonicapán con 54.74% y San Francisco El Alto con 52.18%. Ver siguiente mapa.



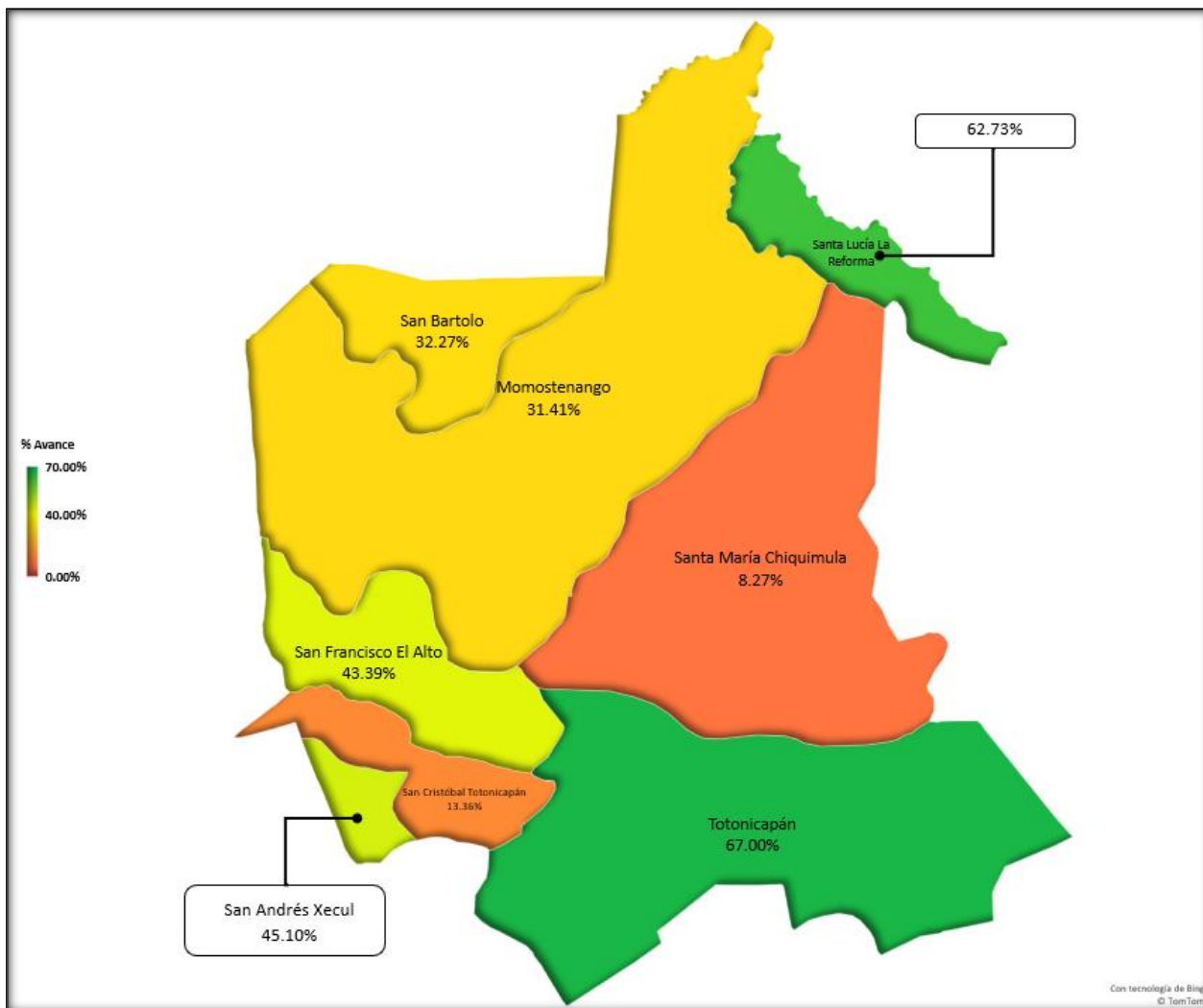
Mapa 15. Ejecución física. Departamento de Totonicapán



Fuente: Elaboración propia con datos de Siplangl. II informe cuatrimestral. Año 2023.

En relación al avance financiero, el departamento reportó un avance acumulado del 40.93%, siendo los municipios de Totonicapán, Santa Lucía La Reforma y San Andrés Xecul con 67%, 62.73% y 45.10% respectivamente, quienes mostraron mayor avance durante el segundo cuatrimestre del año 2023. Ver siguiente mapa.

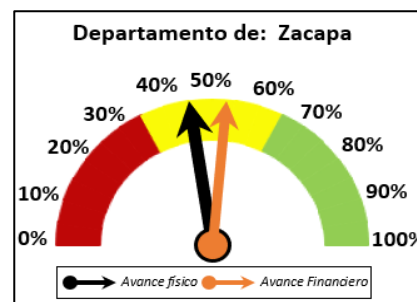
Mapa 16. Ejecución financiera. Departamento de Totonicapán



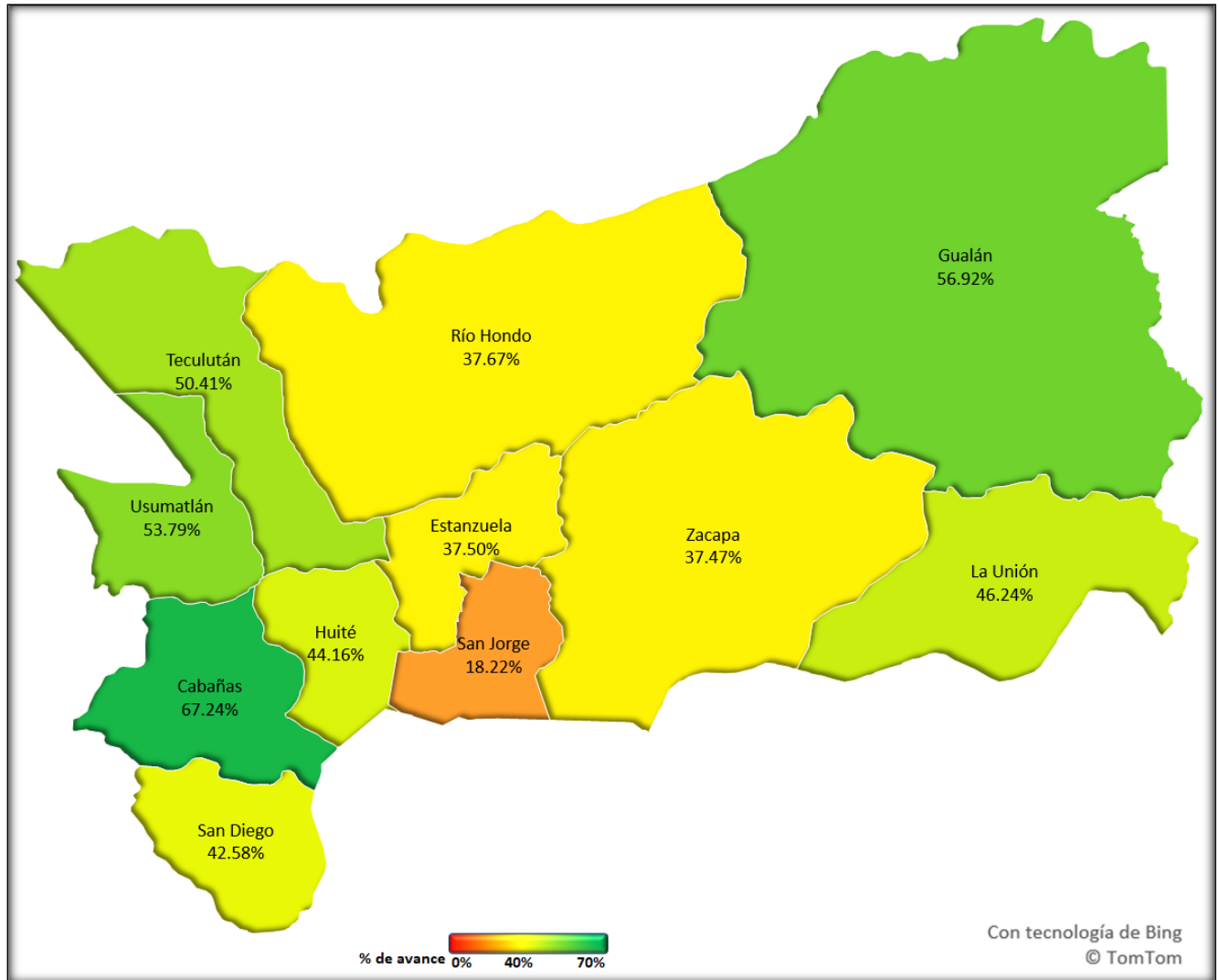
Fuente: Elaboración propia con datos de Siplangl. II informe cuatrimestral. Año 2023.

Zacapa

En el segundo cuatrimestre del año 2023, el departamento reportó un avance promedio de ejecución física del 45.25%. Los municipios que más avance presentaron fueron: Cabañas con 67.24%, Gualán con 56.92% y Usumatlán con 53.79%. Ver siguiente mapa.



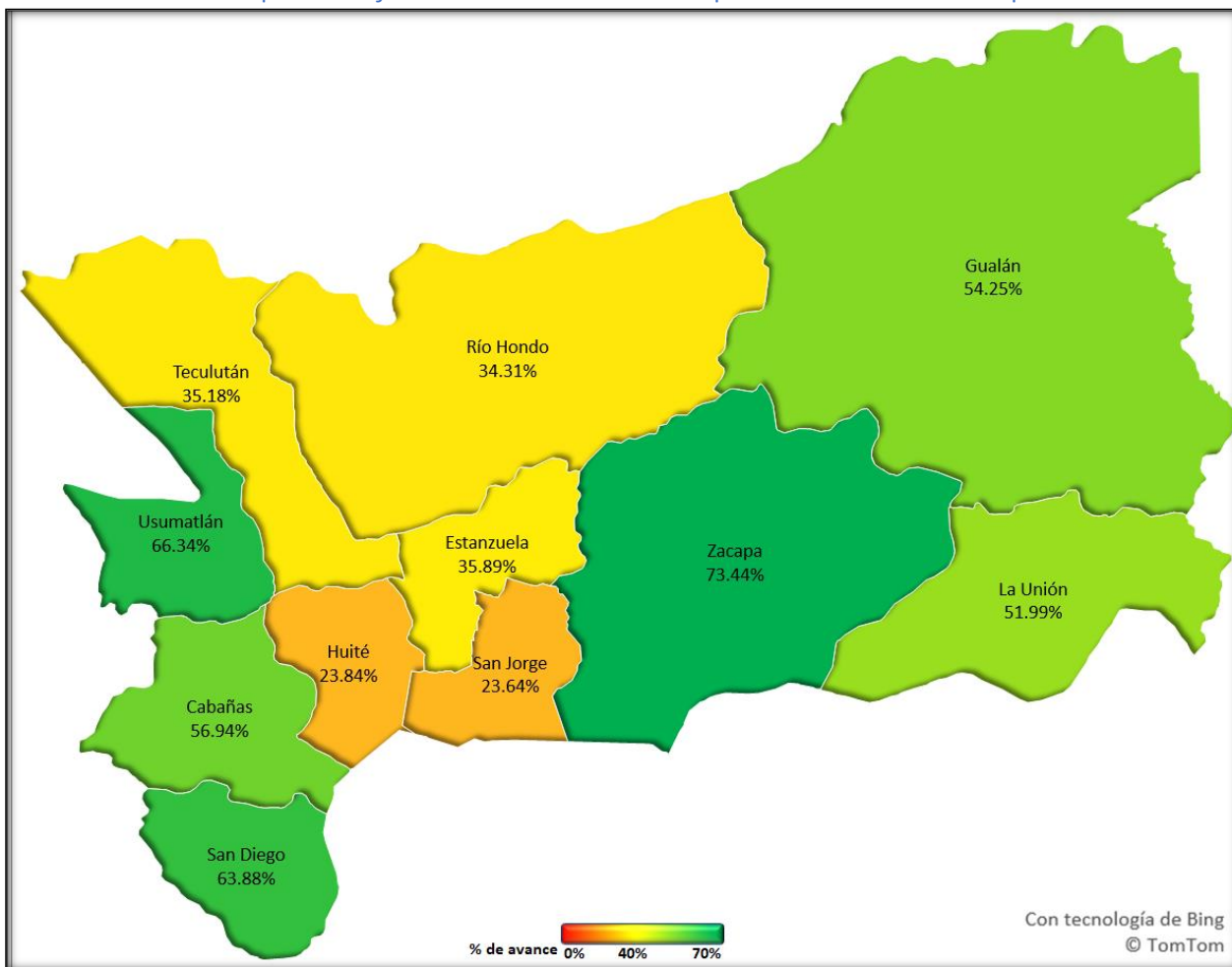
Mapa 17. Ejecución física. Departamento de Zacapa



Fuente: Elaboración propia con datos de Siplangl. II informe cuatrimestral. Año 2023.

En cuanto a la ejecución financiera, el departamento reportó un avance acumulado de 52.80%. Los municipios que reportaron mayor avance son: Zacapa con 73.44, Usumatlán con 66.34% y San Diego con 63.88%. Ver siguiente mapa.

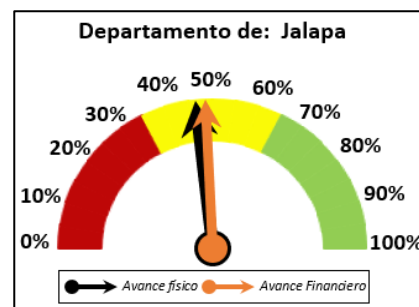
Mapa 18. Ejecución financiera. Departamento de Zacapa



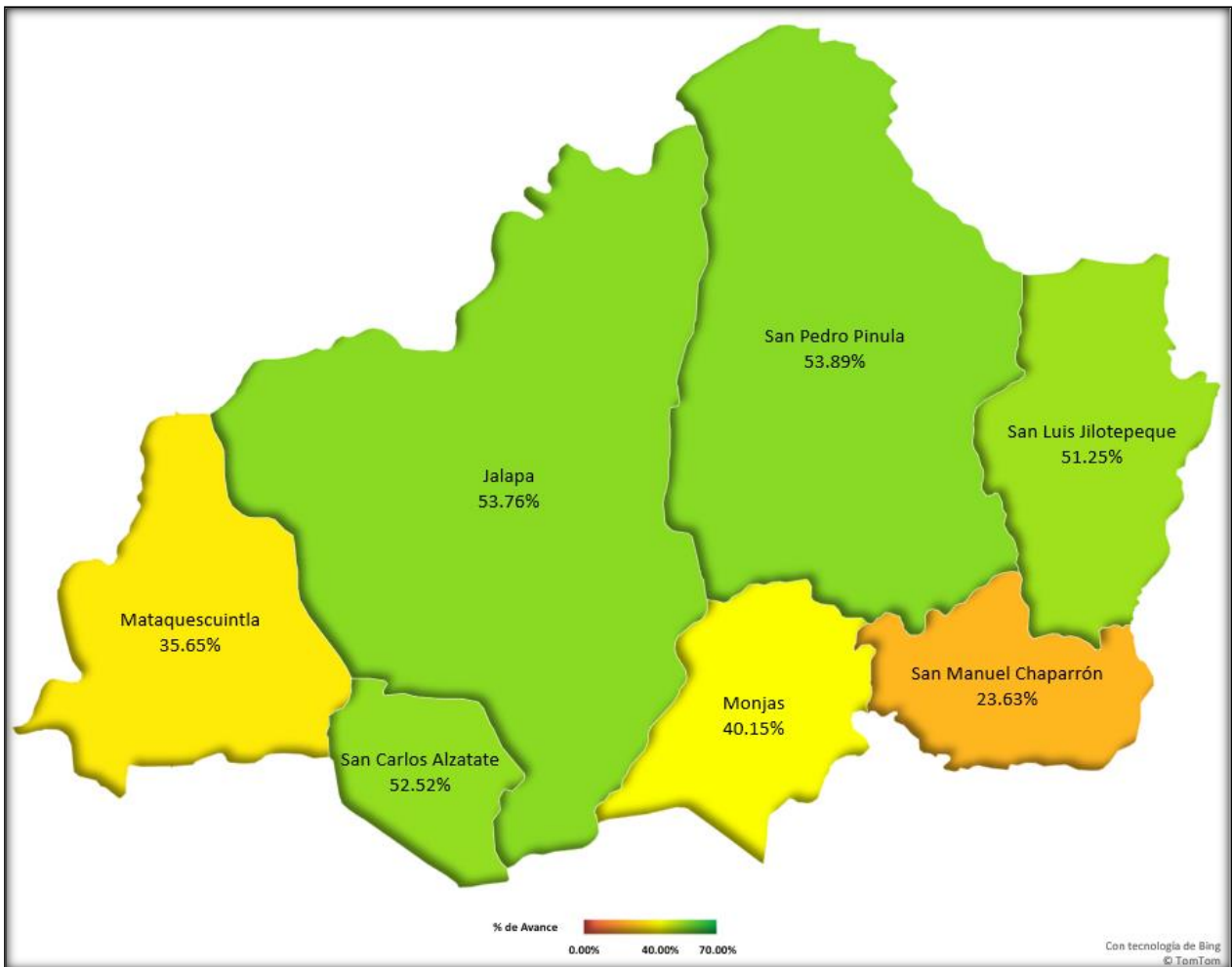
Fuente: Elaboración propia con datos de Siplangl. II informe cuatrimestral. Año 2023.

Jalapa

El departamento de Jalapa, al finalizar el segundo cuatrimestre del año 2023 presentó un promedio de avance físico del 46.56%. Los municipios que mayor avance físico presentaron fueron: San Pedro Pinula con 53.89%, Jalapa con 53.76% y San Carlos Alzatate con 52.52%. Ver siguiente mapa.



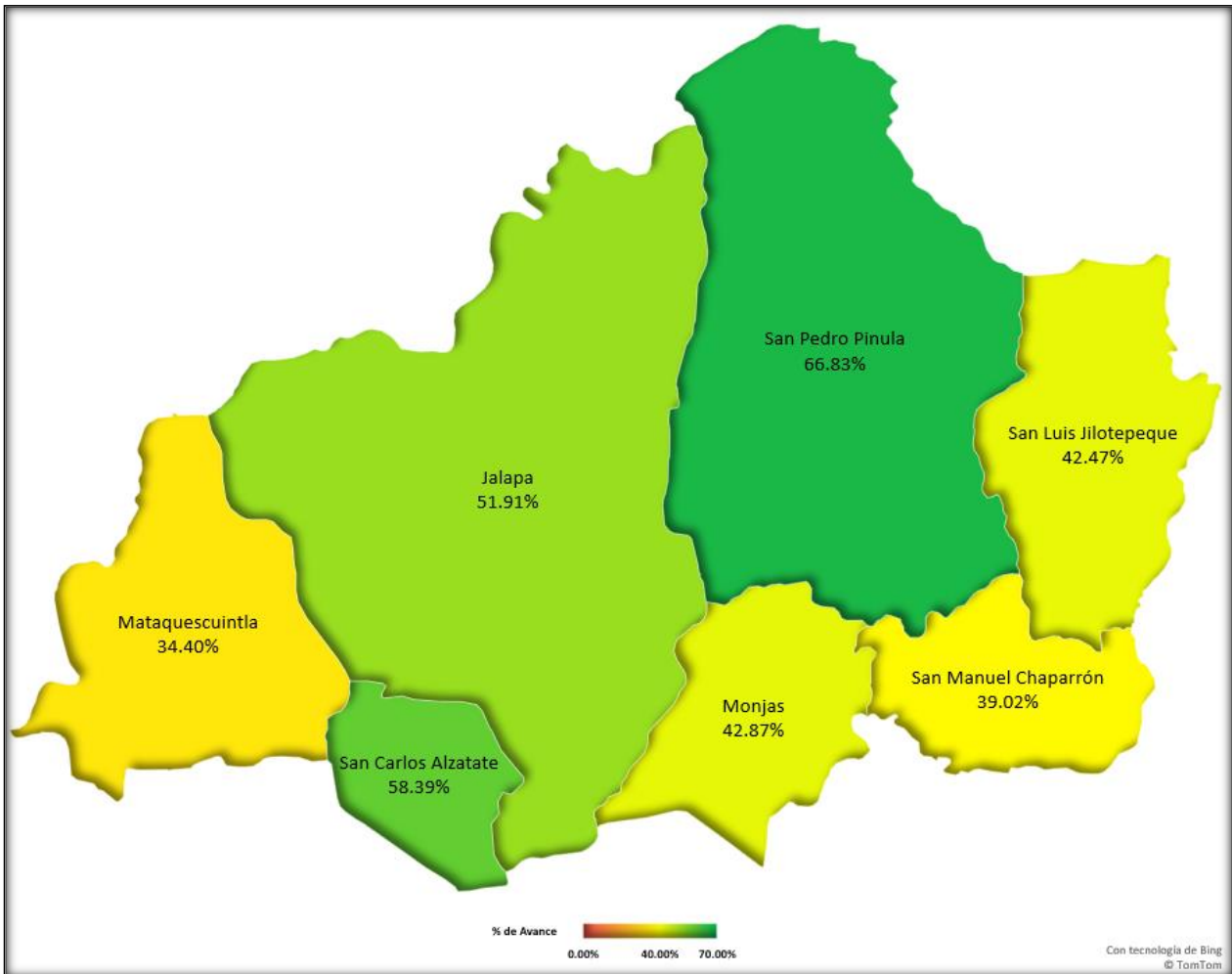
Mapa 19. Ejecución física. Departamento de Jalapa



Fuente: Elaboración propia con datos de Siplangl. II informe cuatrimestral. Año 2023.

En cuanto al avance financiero, el departamento presentó un avance acumulado de 48.62%, siendo los municipios con mayor avance: San Pedro Pinula, San Carlos Alzatate y Jalapa con 66.83%, 58.39% y 51.91% respectivamente. Ver siguiente mapa

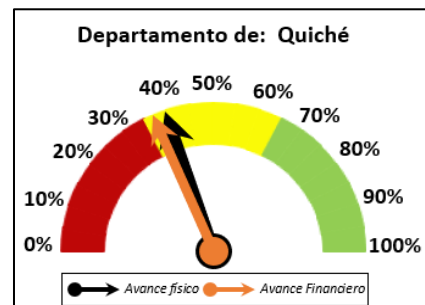
Mapa 20. Ejecución financiera. Departamento de Jalapa



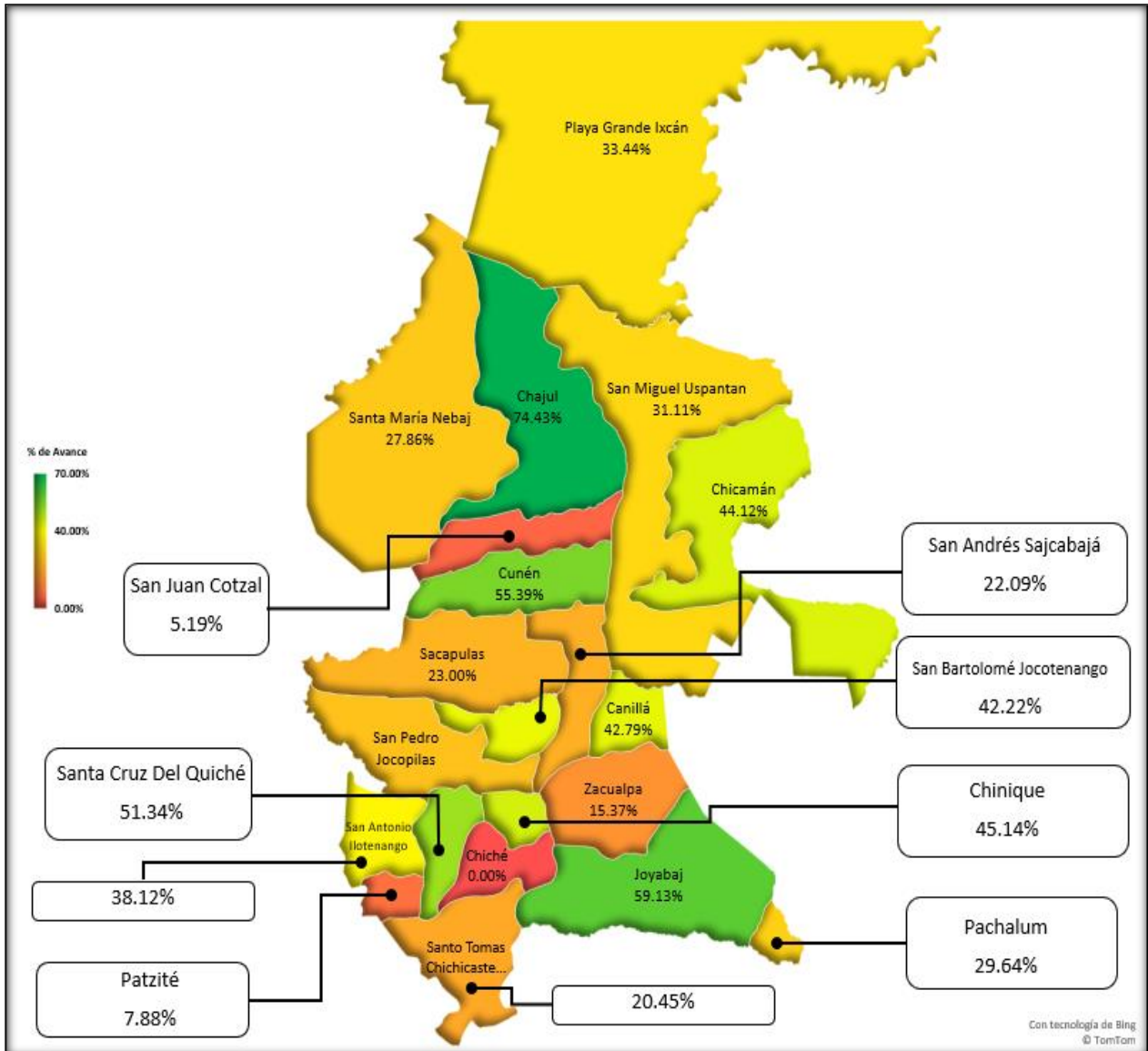
Fuente: Elaboración propia con datos de Siplangl. II informe cuatrimestral. Año 2023.

Quiché

al finalizar el segundo cuatrimestre del año 2023, el departamento alcanzó un promedio de avance físico del 39.63%. Siendo los municipios de Chajul, Joyabaj y Cunén con 74.43%, 59.13% y 55.39% respectivamente, quienes presentaron mayor avance. Ver siguiente mapa.



Mapa 21. Ejecución física. Departamento de Quiché



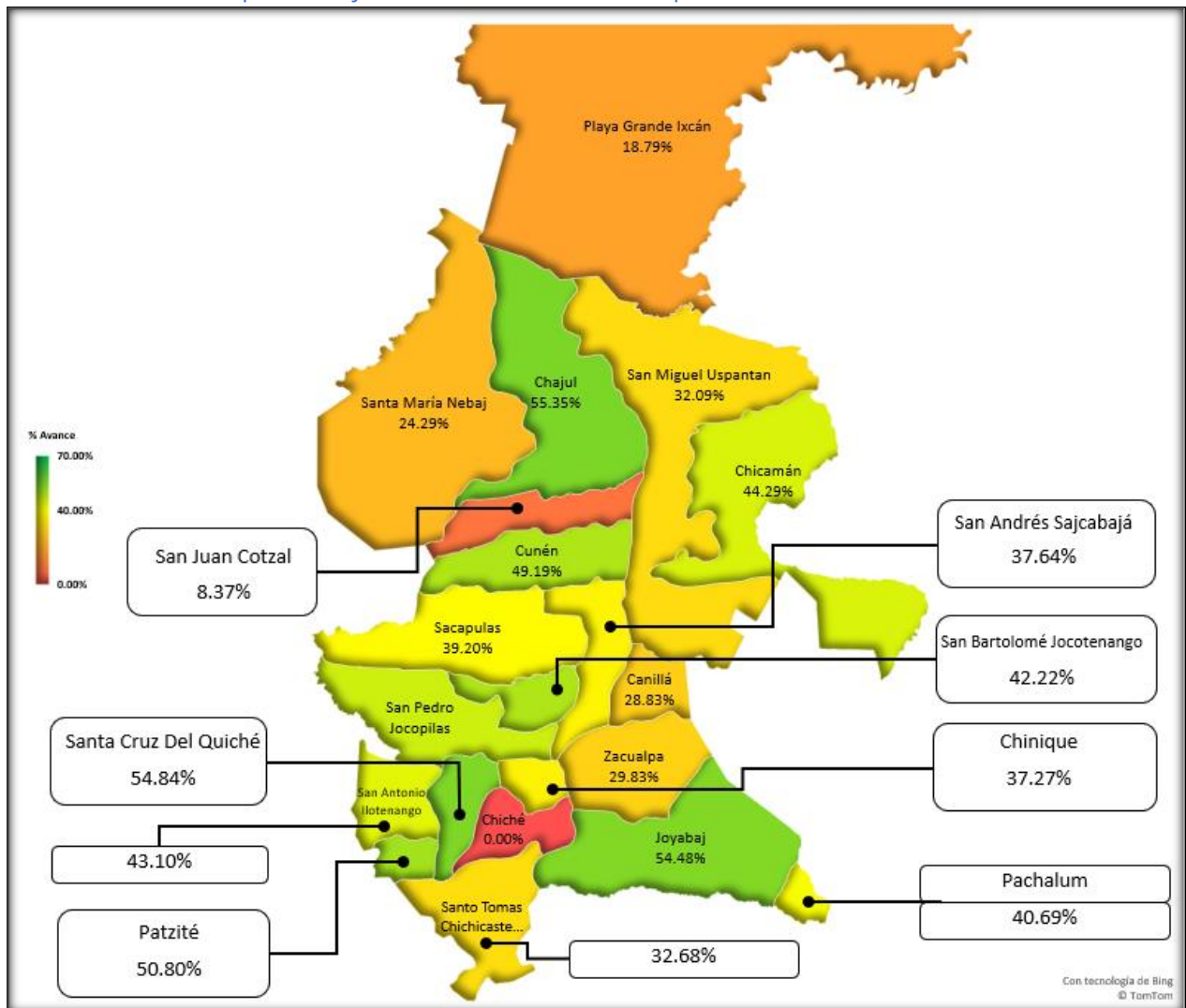
Fuente: Elaboración propia con datos de Siplangl. II informe cuatrimestral. Año 2023.

En relación al avance financiero para el segundo cuatrimestre, el departamento presentó un promedio de avance del 36.97%. Los municipios que mayor ejecución presentaron son: Chajul con 55.35%, Santa Cruz del Quiché con 54.84%, y Joyabaj con 54.48%.

El municipio de Chiché aún no utiliza la plataforma de Siplangl durante el año 2023.

Será preciso fortalecer el registro de avance en el sistema correspondiente para reflejar los esfuerzos que se hacen dentro del departamento, sabiendo que el departamento muestra valores altos de pobreza, según los resultados de la Encuesta Nacional de Condiciones de Vida-ENCOVI-2014. Ver siguiente mapa.

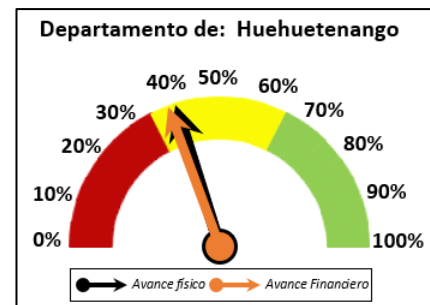
Mapa 22. Ejecución financiera. Departamento de Quiché



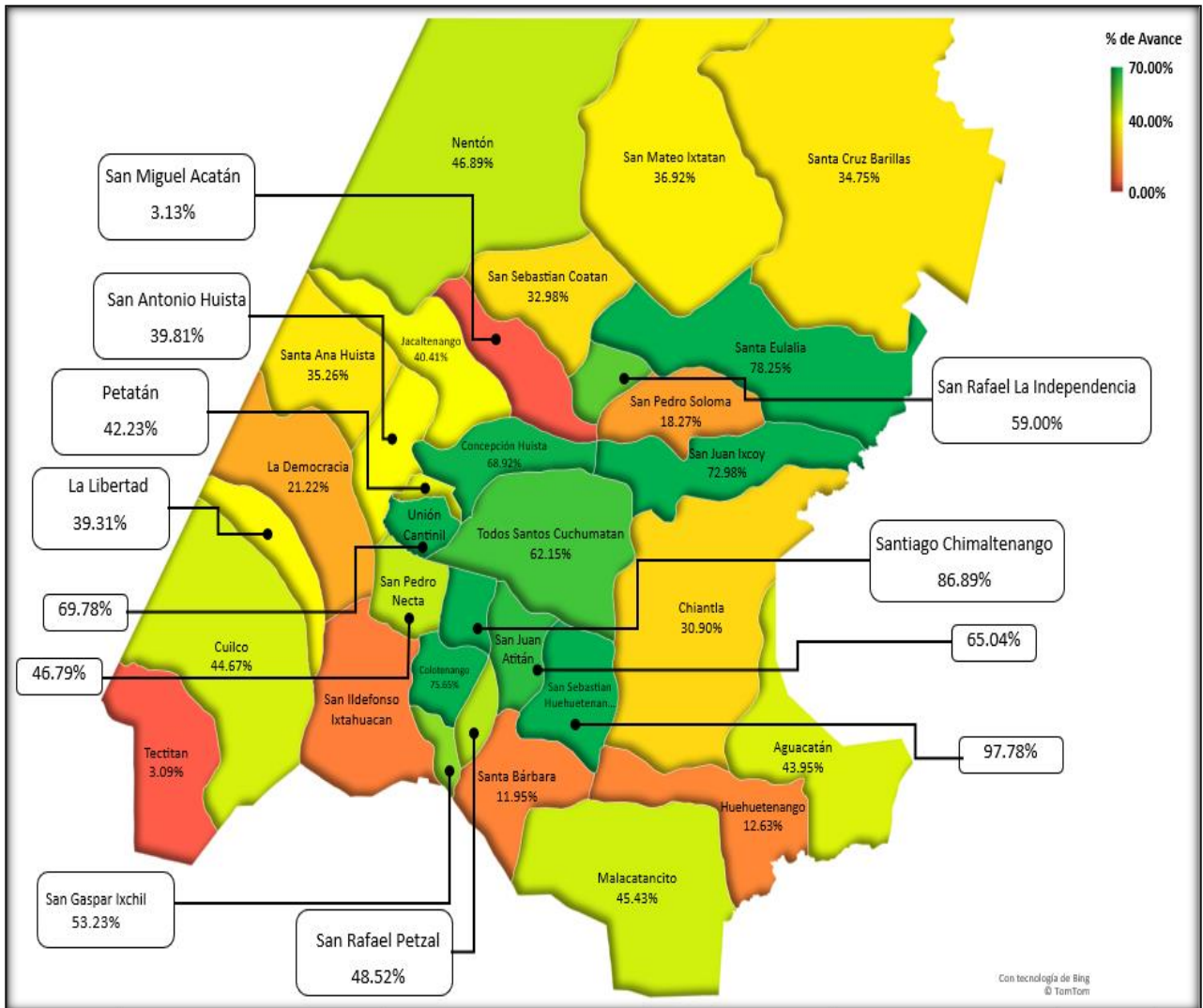
Fuente: Elaboración propia con datos de Siplangl. II informe cuatrimestral. Año 2023.

Huehuetenango

Al finalizar el segundo cuatrimestre del año 2023, el departamento presentó un promedio de avance físico del 40.50%. Los municipios que mejor avance presentaron son: San Sebastián Huehuetenango 97.78%, Santiago Chimaltenango con 86.89% y Santa Eulalia con 78.25%. Ver siguiente mapa.



Mapa 23. Ejecución física. Departamento de Huehuetenango

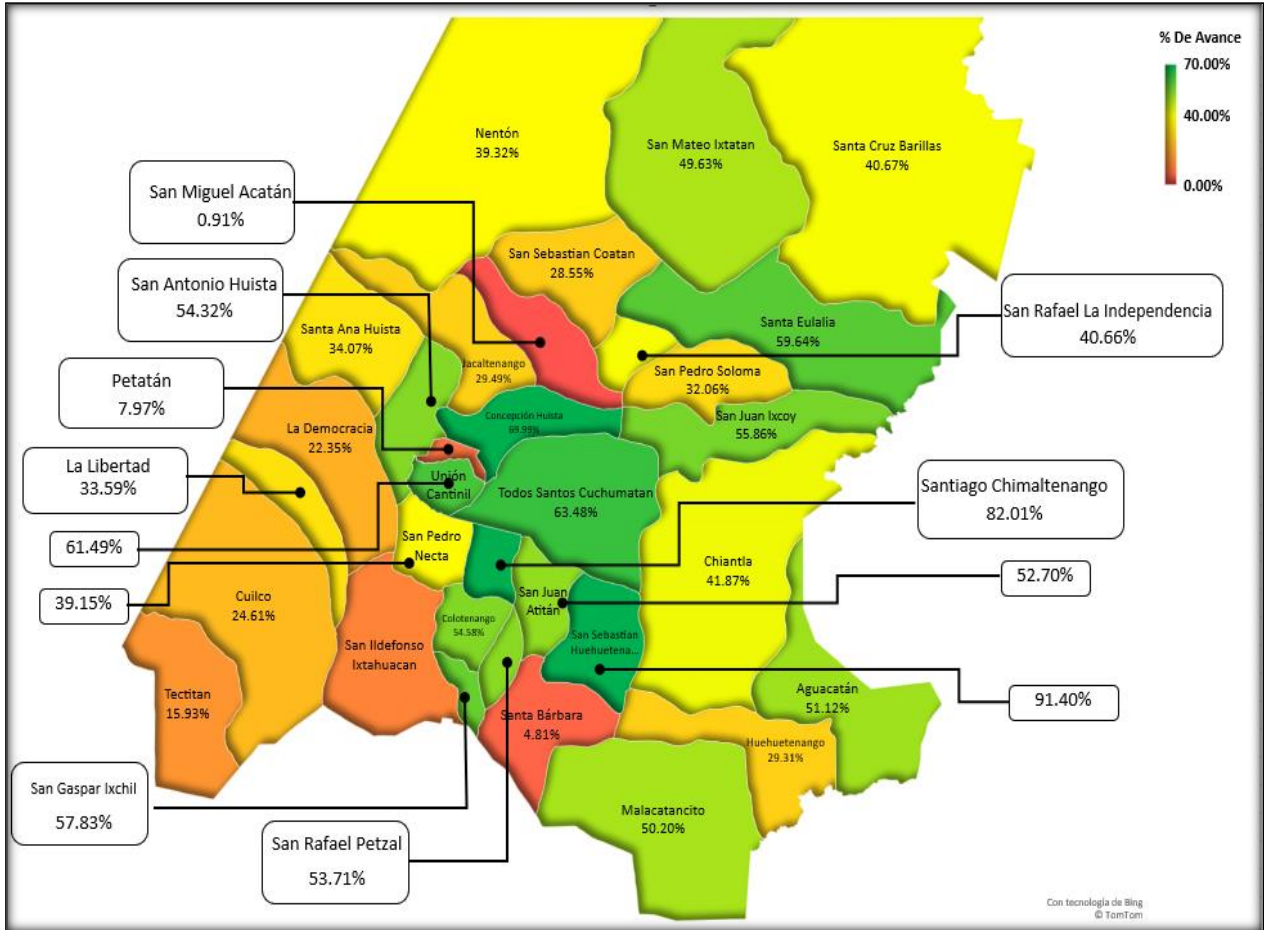


Fuente: Elaboración propia con datos de Siplangl. II informe cuatrimestral. Año 2023.

En relación al avance financiero, el departamento presentó una ejecución del 38.88%. Siendo los municipios de San Sebastián Huehuetenango con 91.40%, Santiago Chimaltenango con 82.01% y Concepción Huista con 69.99% quienes presentaron el mayor avance para el segundo cuatrimestre.

Los municipios de Cuilco y Santa Bárbara no presentaron oficio a la delegación departamental, como constancia de haber terminado el II informe cuatrimestral del año 2023. Ver siguiente mapa

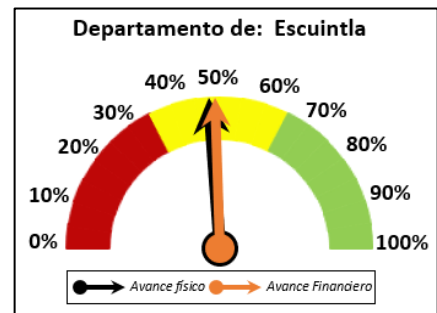
Mapa 24. Ejecución financiera. Departamento de Huehuetenango



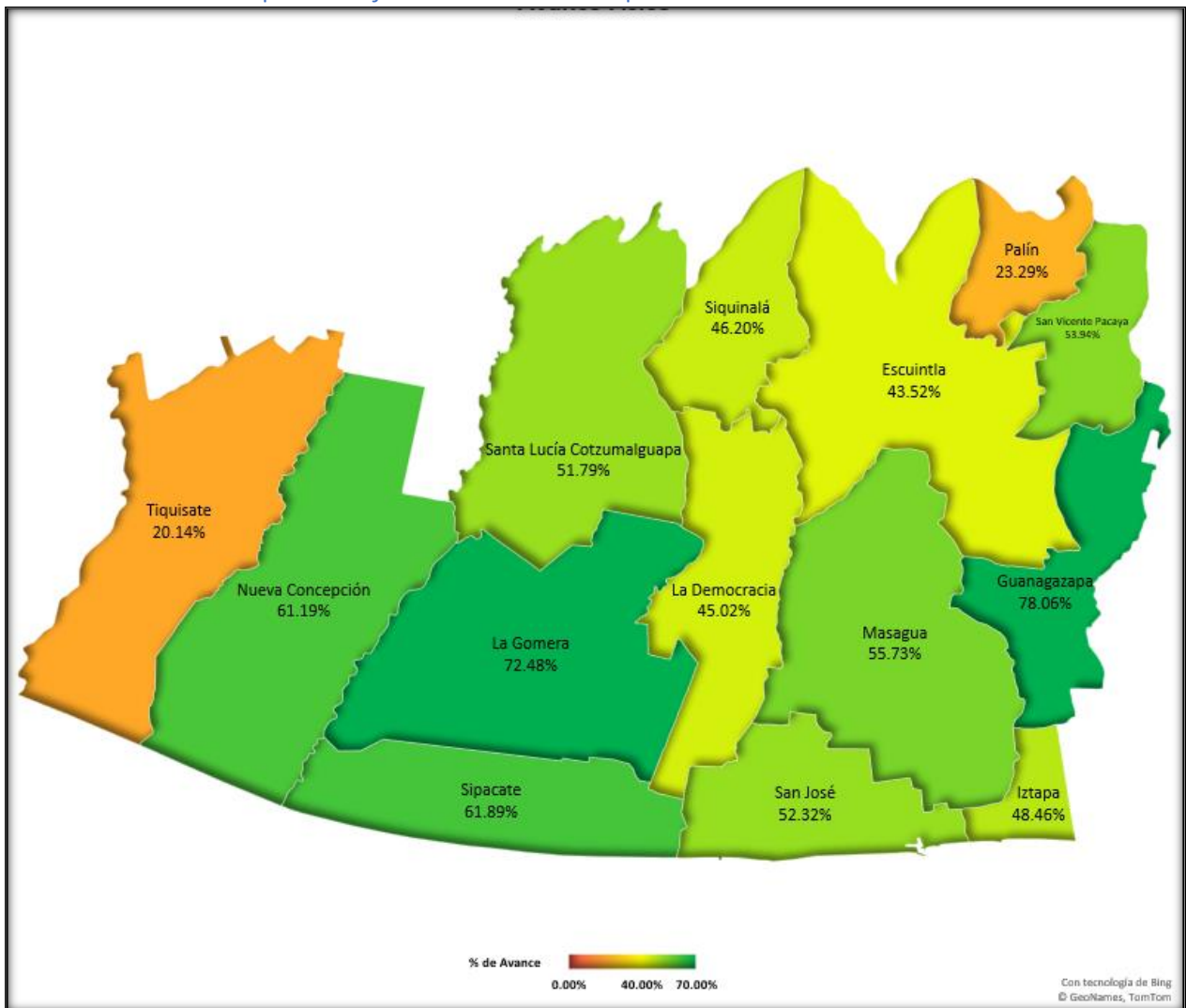
Fuente: Elaboración propia con datos de Siplangl. II informe cuatrimestral. Año 2023.

Escuintla

Al finalizar el segundo cuatrimestre del año 2023, el departamento reportó un promedio de avance físico del 47.66%. Los municipios que mayor avance físico presentaron son: Guanagazapa 78.06%, La Gomera con 72.48%, y Sipacate con 61.89%. Ver siguiente mapa.



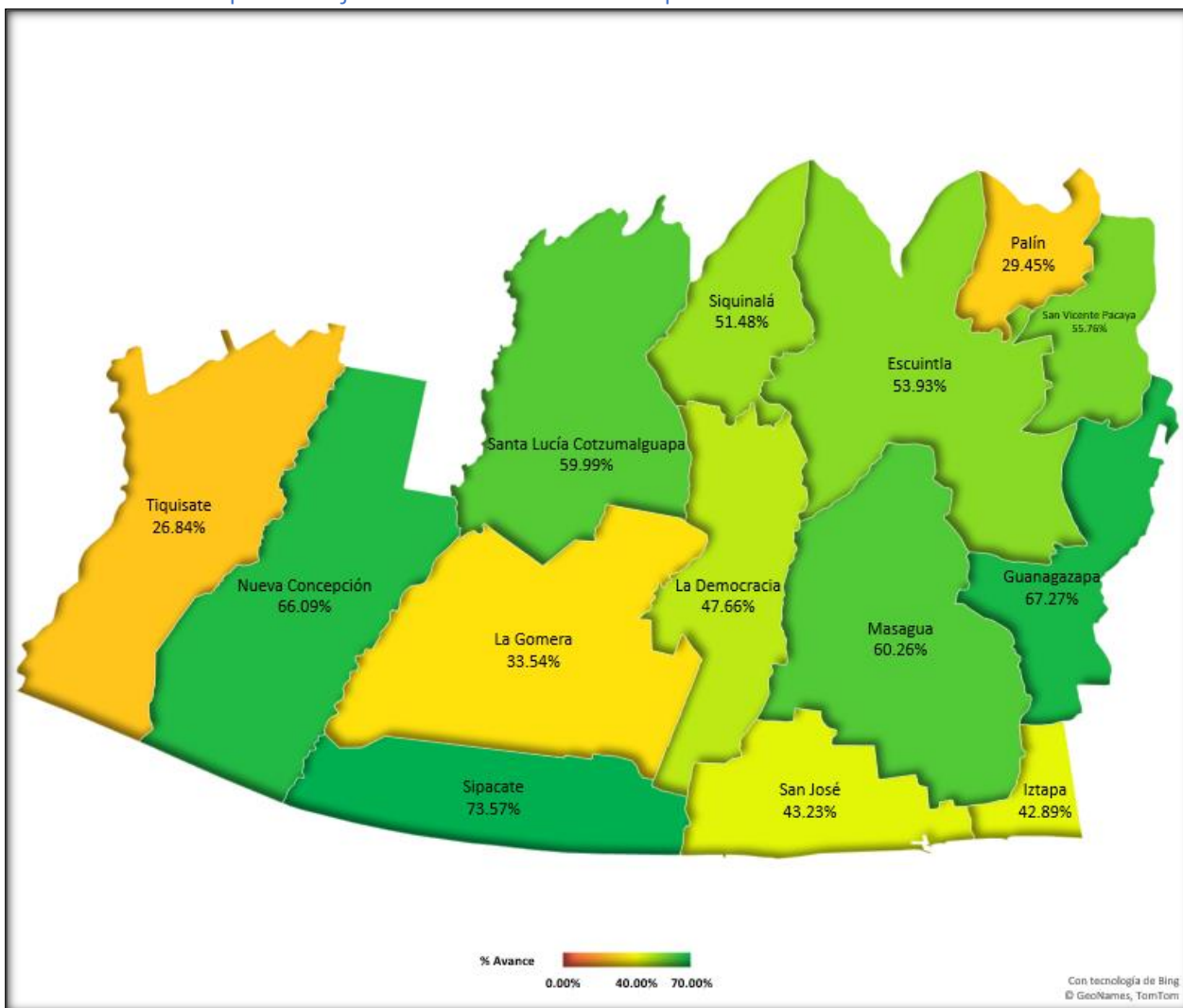
Mapa 25. Ejecución física. Departamento de Escuintla



Fuente: Elaboración propia con datos de Siplangl. II informe cuatrimestral. Año 2023.

Por otro lado, en lo que se refiere al avance financiero para el segundo cuatrimestre del año 2023, el departamento reportó un promedio de 48.97%. Los municipios que mejor avance reportaron son: Sipacate con 73.57%, Guanagazapa con 67.27% y Nueva Concepción con 66.09%. Ver siguiente mapa.

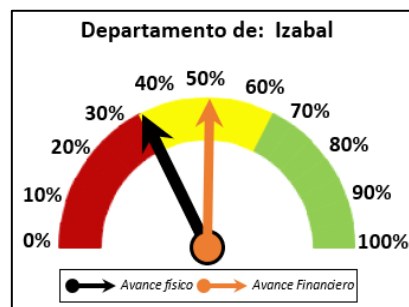
Mapa 26. Ejecución financiera. Departamento de Escuintla



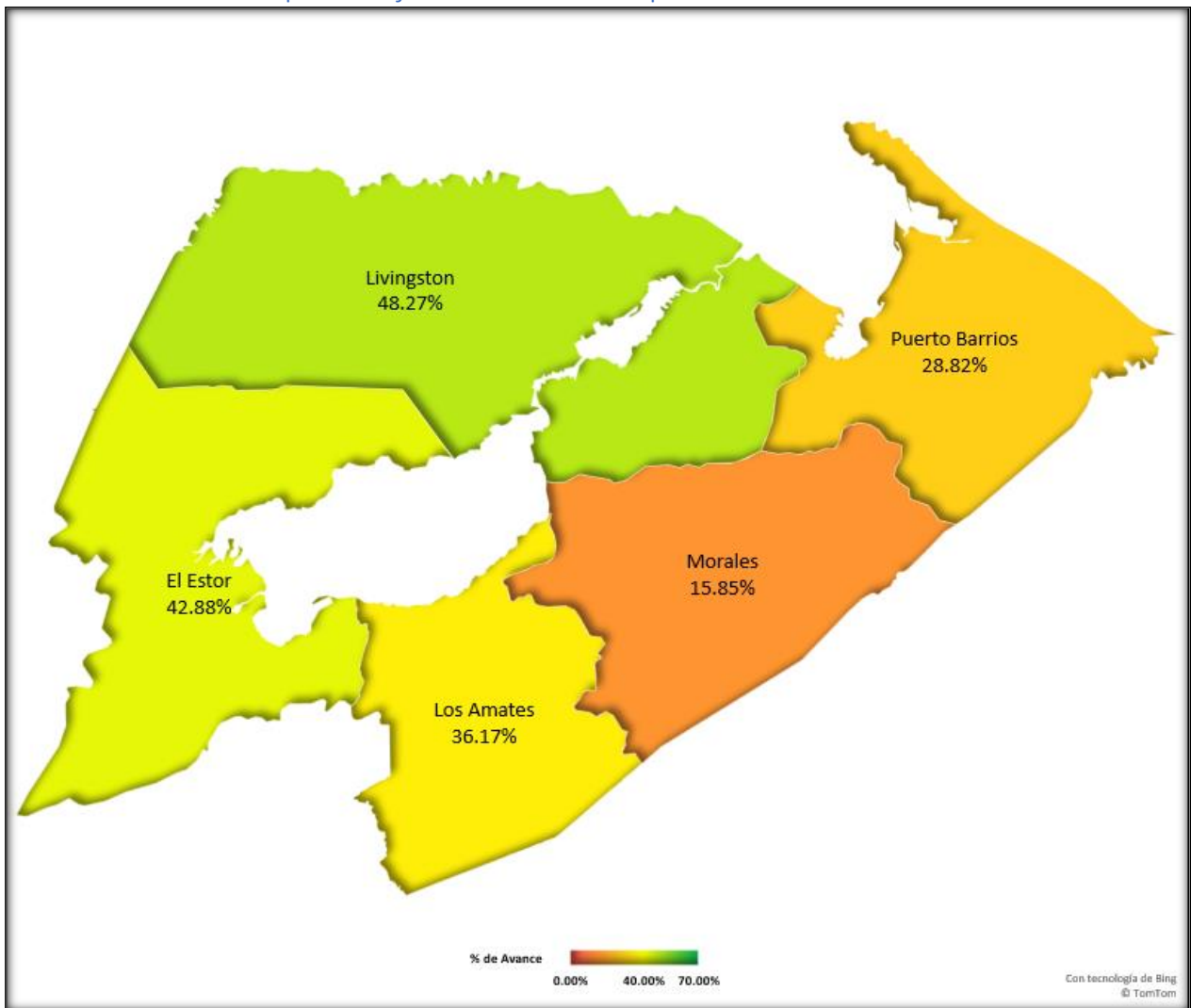
Fuente: Elaboración propia con datos de Siplangl. II informe cuatrimestral. Año 2023.

Izabal

El departamento reportó al finalizar el segundo cuatrimestre del año 2023, un promedio de avance físico del 35.56%. Siendo los municipios con mayor avance físico; Livingston, el Estor y Los Amates con 48.27%, 42.88% y 36.17% respectivamente. Ver siguiente mapa.



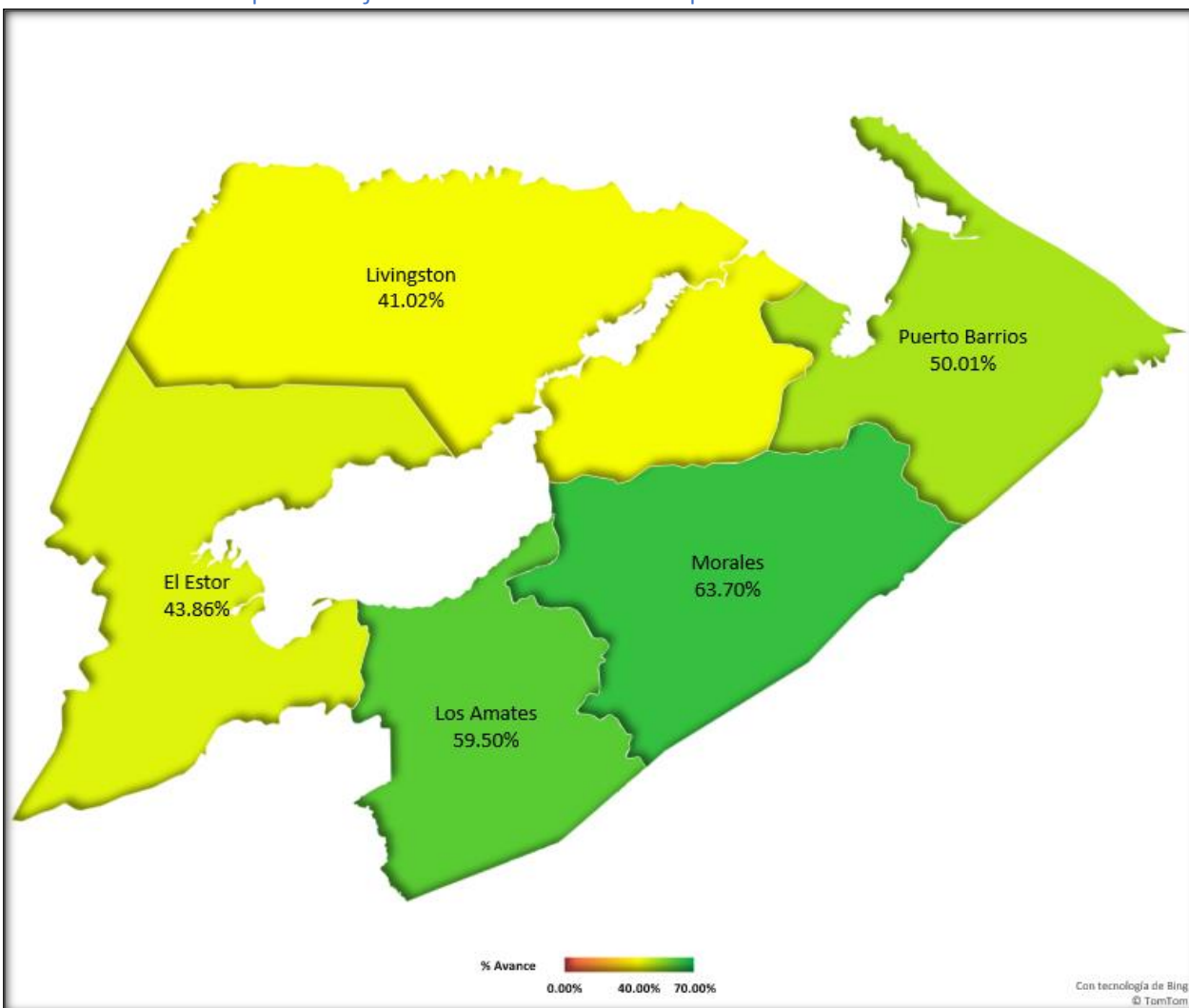
Mapa 27. Ejecución física. Departamento de Izabal



Fuente: Elaboración propia con datos de Siplangl. II informe cuatrimestral. Año 2023.

En relación al avance financiero, el departamento reportó un promedio del 50.50%. Los municipios que mayor avance reportaron son: Morales con 63.70%, Los Amates con 59.50% y Puerto Barrios con 50.01%. Ver siguiente mapa.

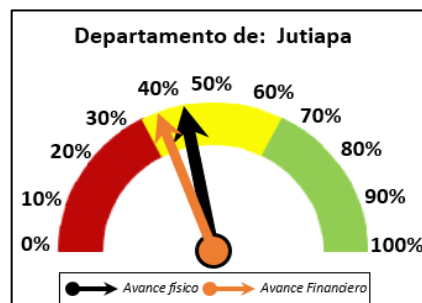
Mapa 28. Ejecución financiera. Departamento de Izabal



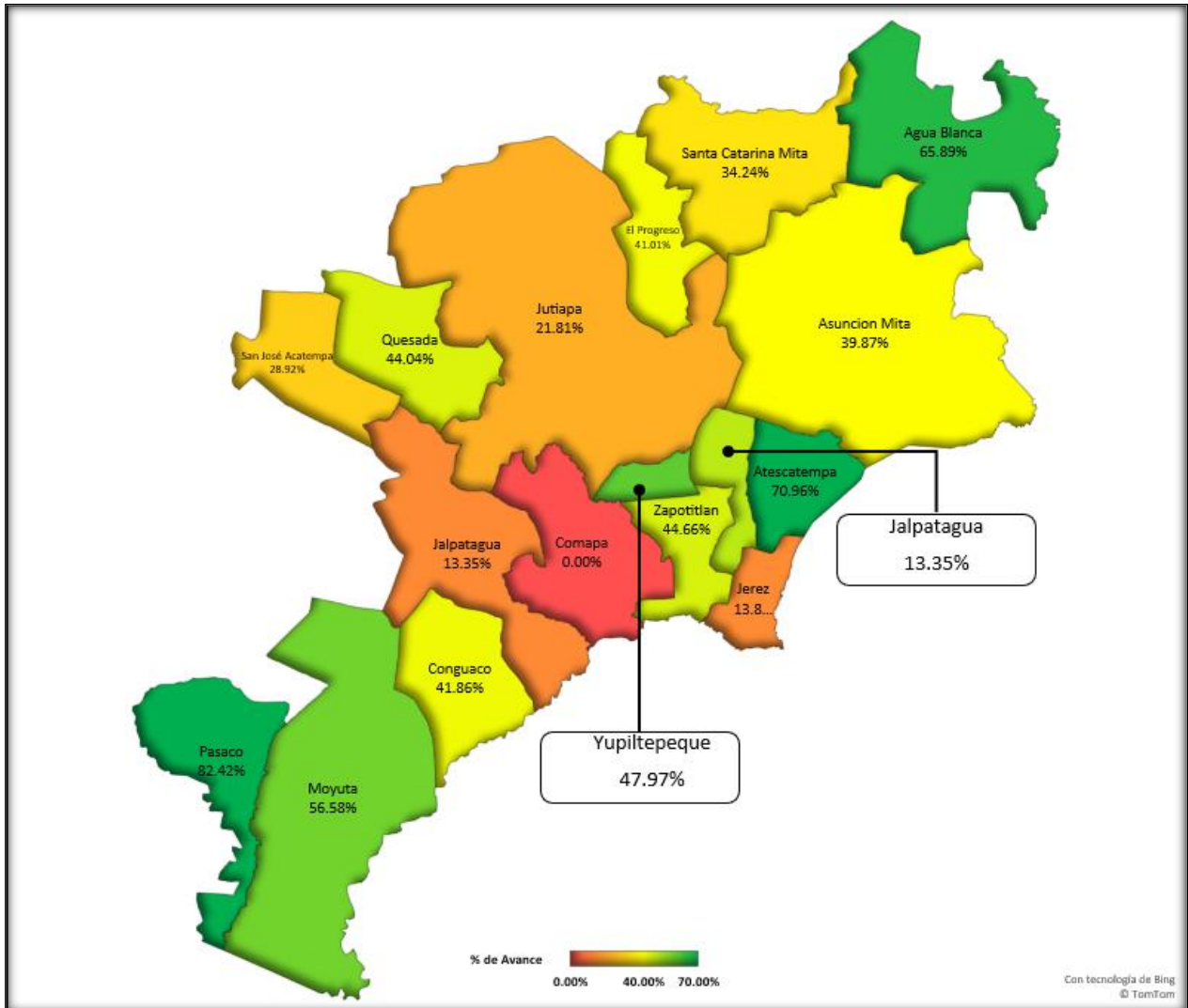
Fuente: Elaboración propia con datos de Siplangl. II informe cuatrimestral. Año 2023.

Jutiapa

Al finalizar el segundo cuatrimestre del año 2023, el departamento reportó un promedio de avance físico de 43.76%. Los municipios que mayor ejecución física reportaron son: Pasaco con 82.42 %, Atescatempa con 70.96% y Agua Blanca con 65.89%. Ver siguiente mapa.



Mapa 29. Ejecución física. Departamento de Jutiapa



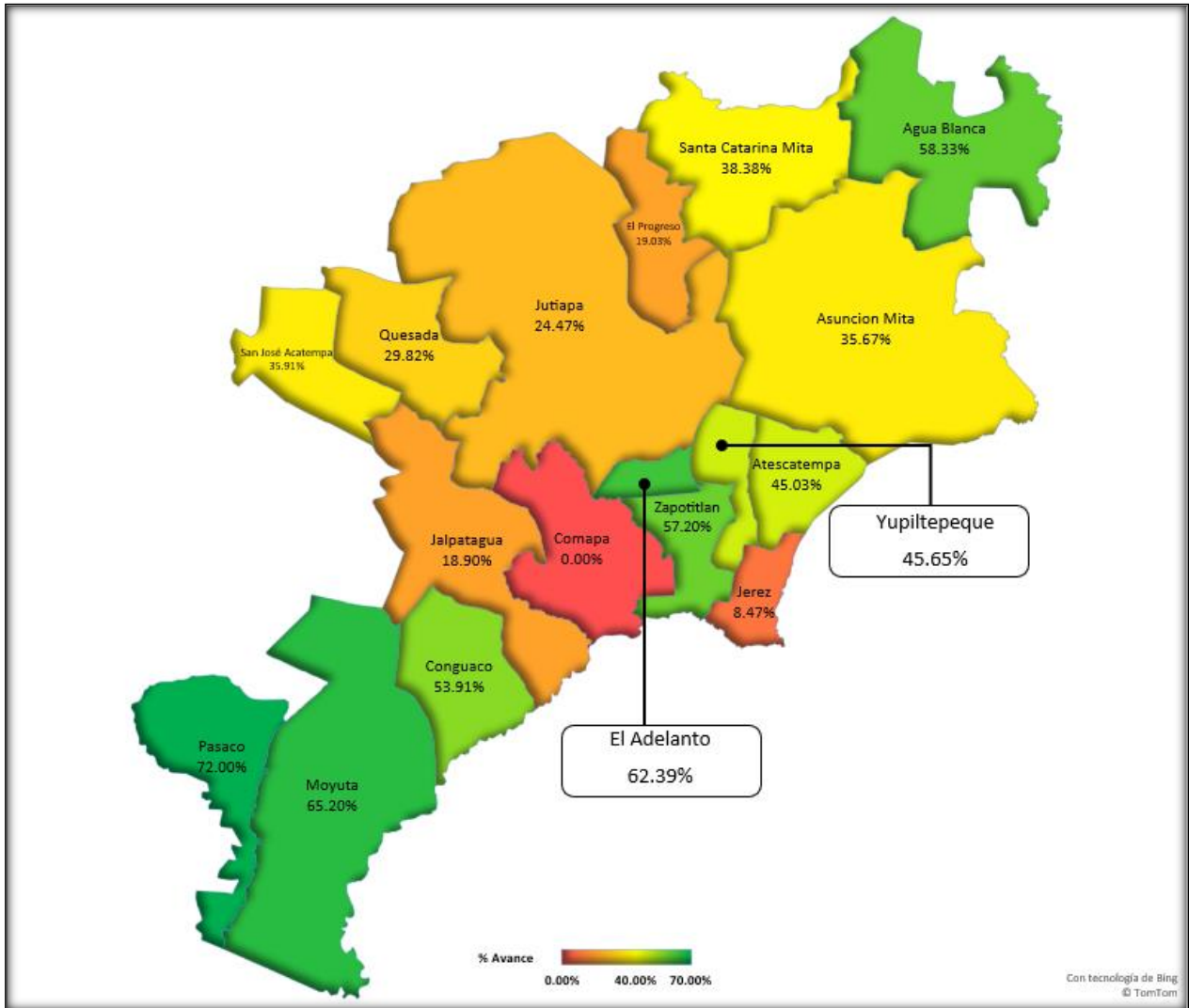
Fuente: Elaboración propia con datos de Siplangl. II informe cuatrimestral. Año 2023.

En relación al avance financiero, al finalizar el segundo cuatrimestre para el departamento se reportó un promedio de 38.19%. Los municipios que mayor ejecución financiera reportaron son: Pasaco con 72.00%, Moyuta con 65.20% y El Adelanto con 62.39%.

El municipio de Comapa no registró avance alguno de ejecución tanto para el primer y segundo cuatrimestre del año.

Ningún oficio de todos los municipios del departamento fue subido a la carpeta compartida, como constancia que los municipios terminaron el II informe cuatrimestral de 2023. Ver siguiente mapa.

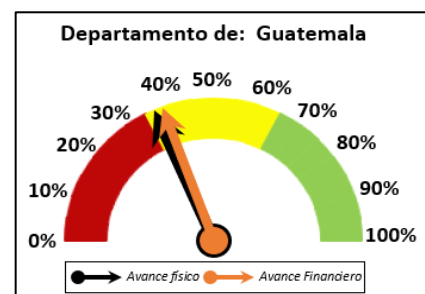
Mapa 30. Ejecución financiera. Departamento de Jutiapa



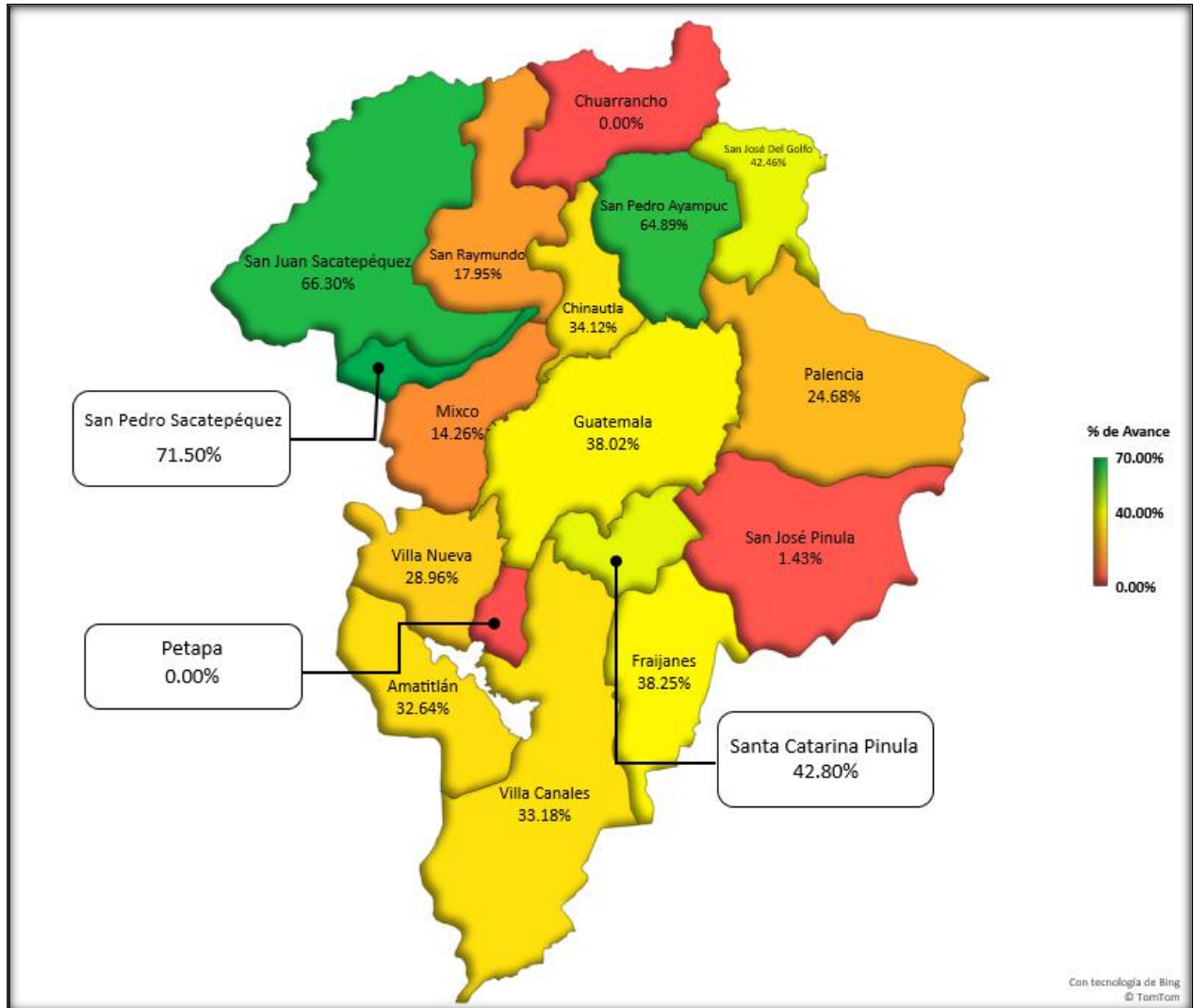
Fuente: Elaboración propia con datos de Siplangl. II informe cuatrimestral. Año 2023.

Guatemala

Al finalizar el segundo cuatrimestre del año 2023, para el departamento de Guatemala se reportó un promedio de avance físico de 36.90%. San Pedro Sacatepéquez, San Juan Sacatepéquez y San Pedro Ayampuc, reportaron los mayores avances de ejecución con 71.50%, 66.30% y 64.89% respectivamente. Ver siguiente mapa.



Mapa 31. Ejecución física. Departamento de Guatemala



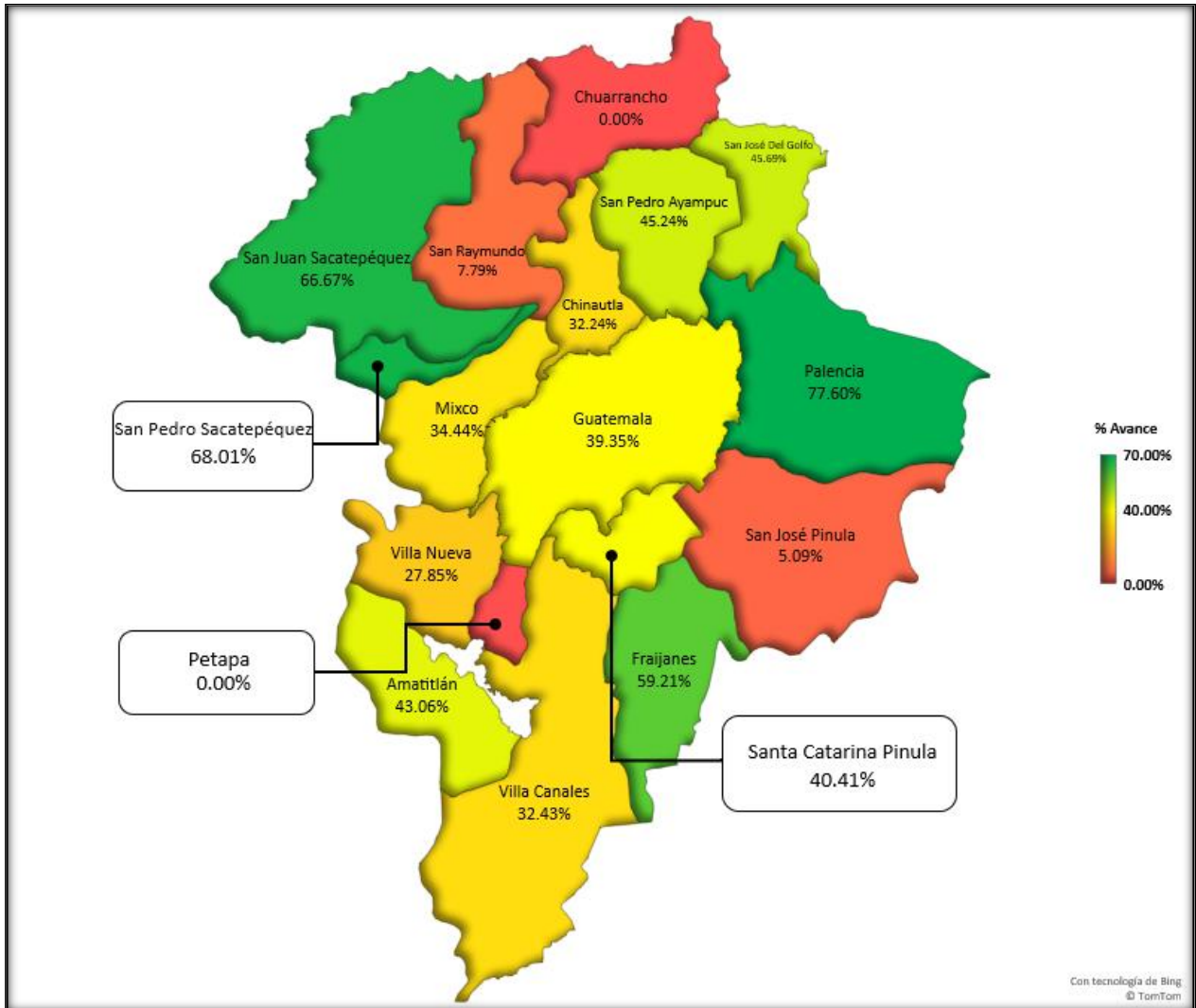
Fuente: Elaboración propia con datos de Siplangl. II informe cuatrimestral. Año 2023.

En cuanto al avance financiero, para el departamento se reportó al finalizar el segundo cuatrimestre del año 2023, un acumulado del 38.92%. Los municipios que reportaron mayor ejecución son: Palencia con 77.60%, San Pedro Sacatepéquez con 68.01% y San Juan Sacatepéquez con 66.67%.

Charrancho y San Miguel Petapa, no han utilizado la plataforma Siplangl durante el año 2023. Deberá fortalecerse el proceso de registro de avance en el sistema correspondiente para reflejar los esfuerzos y avances de ejecución que se tiene a nivel municipal y departamental.

A pesar que Charrancho presentó oficio a la delegación, en Siplangl no ha registrado movimiento alguno. Ver siguiente mapa.

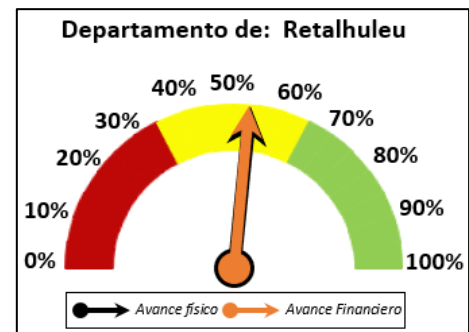
Mapa 32. Ejecución financiera. Departamento de Guatemala



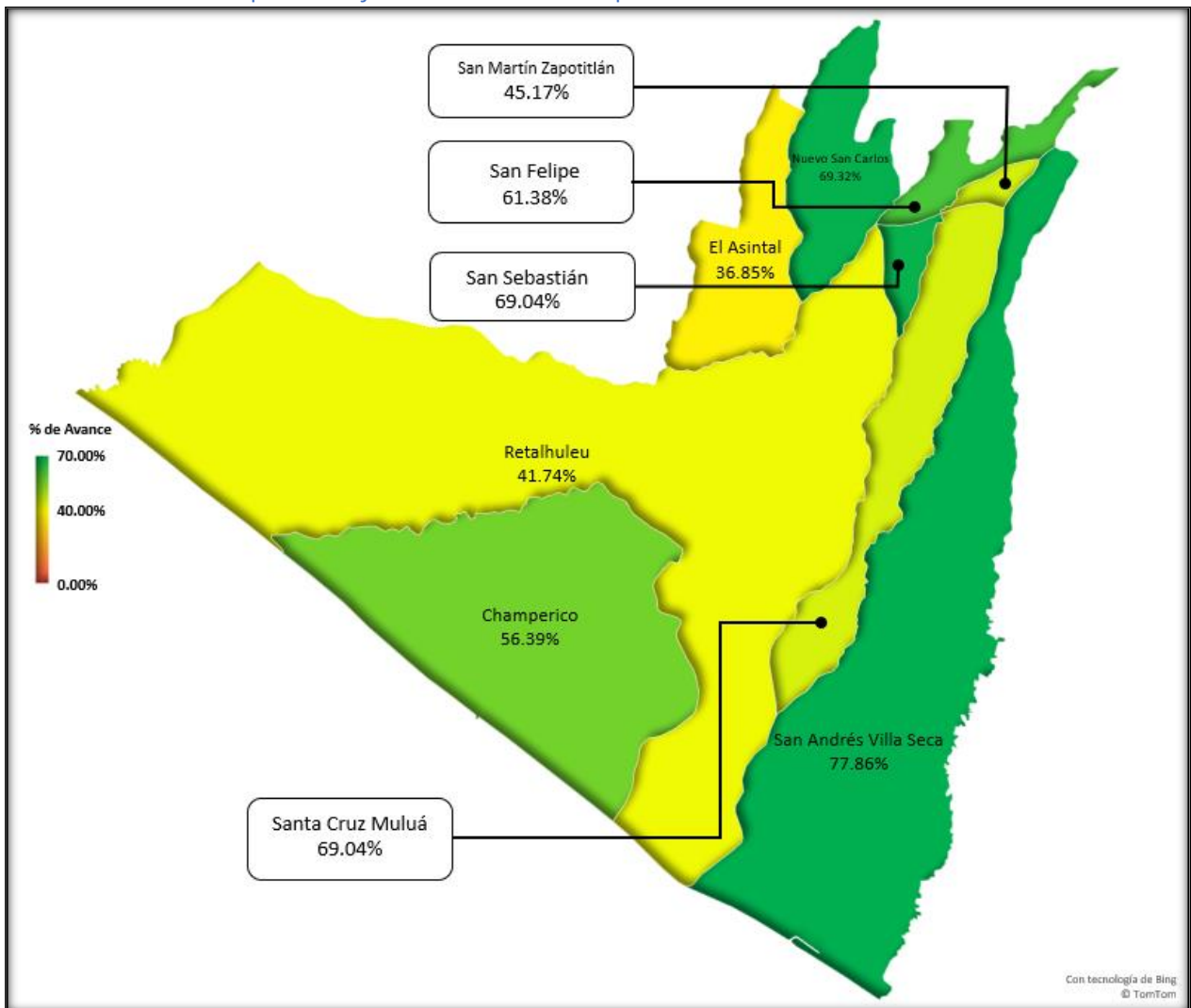
Fuente: Elaboración propia con datos de Siplangl. II informe cuatrimestral. Año 2023.

Retalhuleu

Para el segundo cuatrimestre del año 2023, el departamento tuvo un promedio de avance de ejecución física del 53.06%. Siendo los municipios con mayor reporte de ejecución, San Andrés Villa Seca con 77.86%, Nuevo San Carlos con 69.32% y San Sebastián con 69.04%. Ver siguiente mapa.



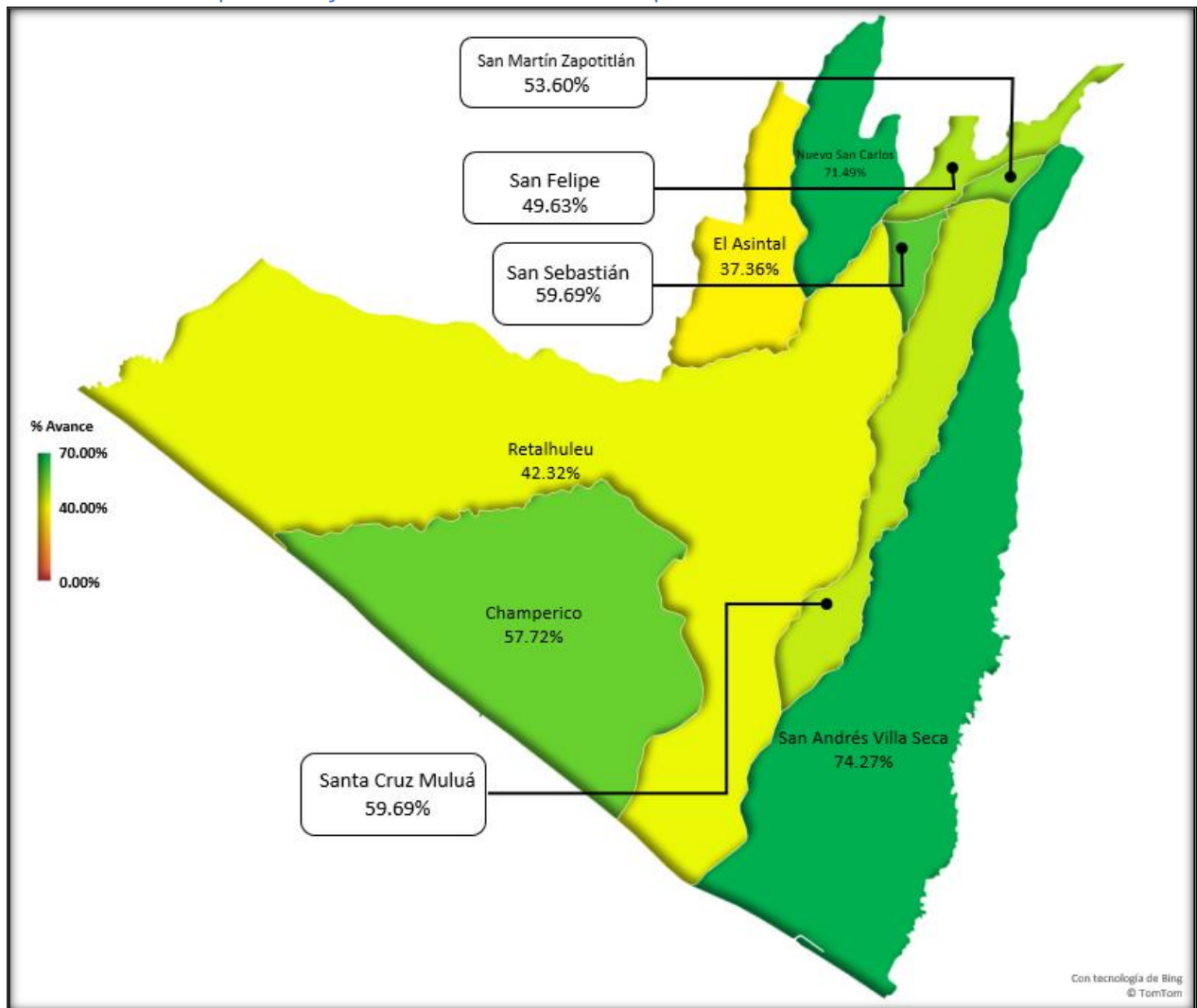
Mapa 33. Ejecución física. Departamento de Retalhuleu



Fuente: Elaboración propia con datos de Siplangl. II informe cuatrimestral. Año 2023.

En relación al avance financiero, el departamento reportó un acumulado del 52.86%. Así mismo, los municipios que mayor avance reportaron son: San Andrés Villa Seca con 74.27%, Nuevo San Carlos con 71.49% y San Sebastián con 59.69%. Ver siguiente mapa.

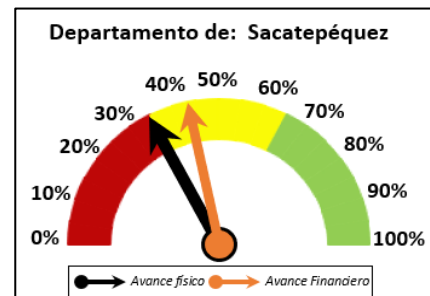
Mapa 34. Ejecución financiera. Departamento de Retalhuleu



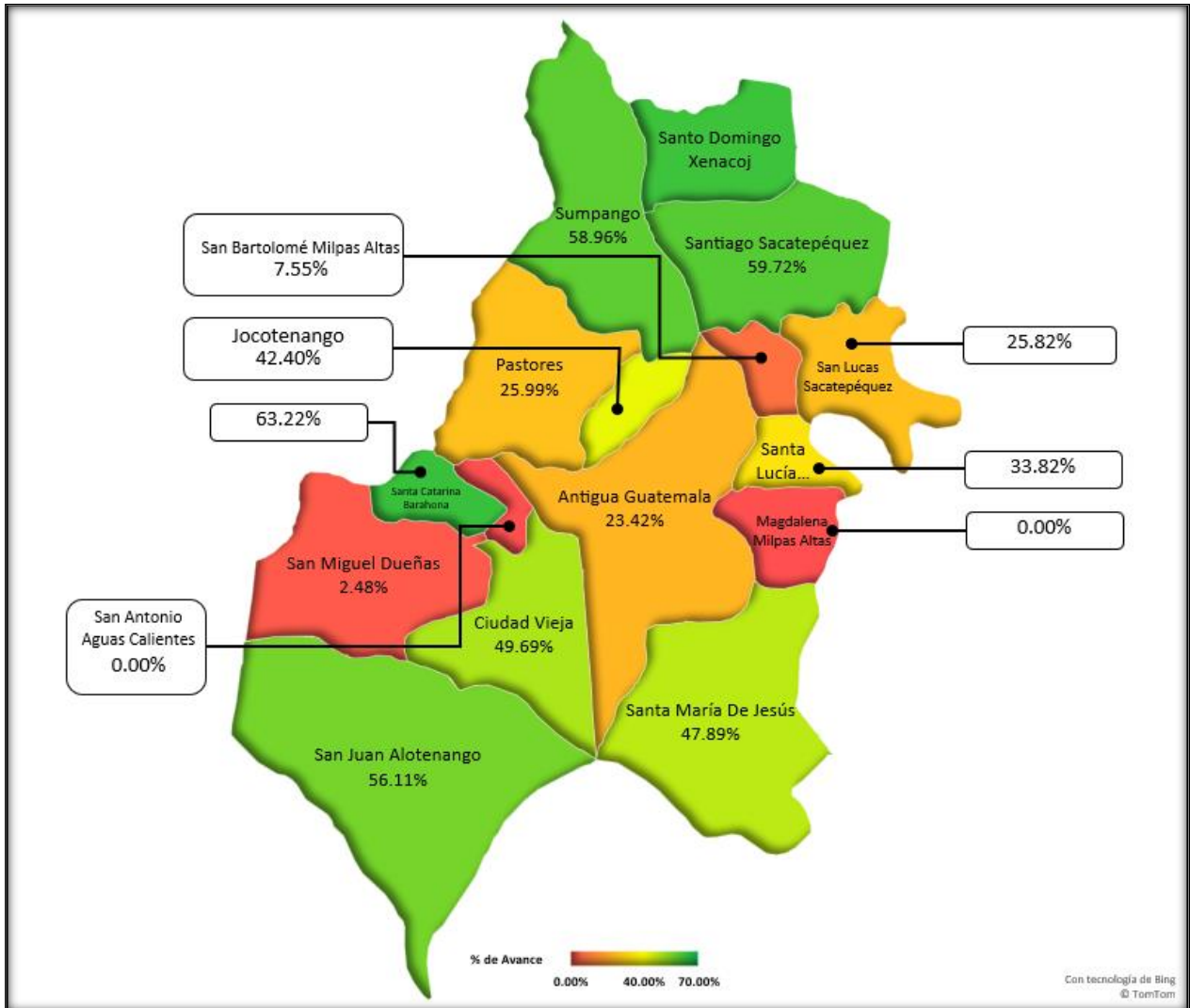
Fuente: Elaboración propia con datos de Siplangl. II informe cuatrimestral. Año 2023.

Sacatepéquez

Al término del segundo cuatrimestre del año 2023, el departamento reportó un promedio de avance físico que corresponde al 34.46%. Los municipios que reportaron mayor avance de ejecución son Santa Catarina Barahona, Santo Domingo Xenacoj y Santiago Sacatepéquez, con 63.22%, 62.66% y 59.72% respectivamente. Ver siguiente mapa.



Mapa 35. Ejecución física. Departamento de Sacatepéquez

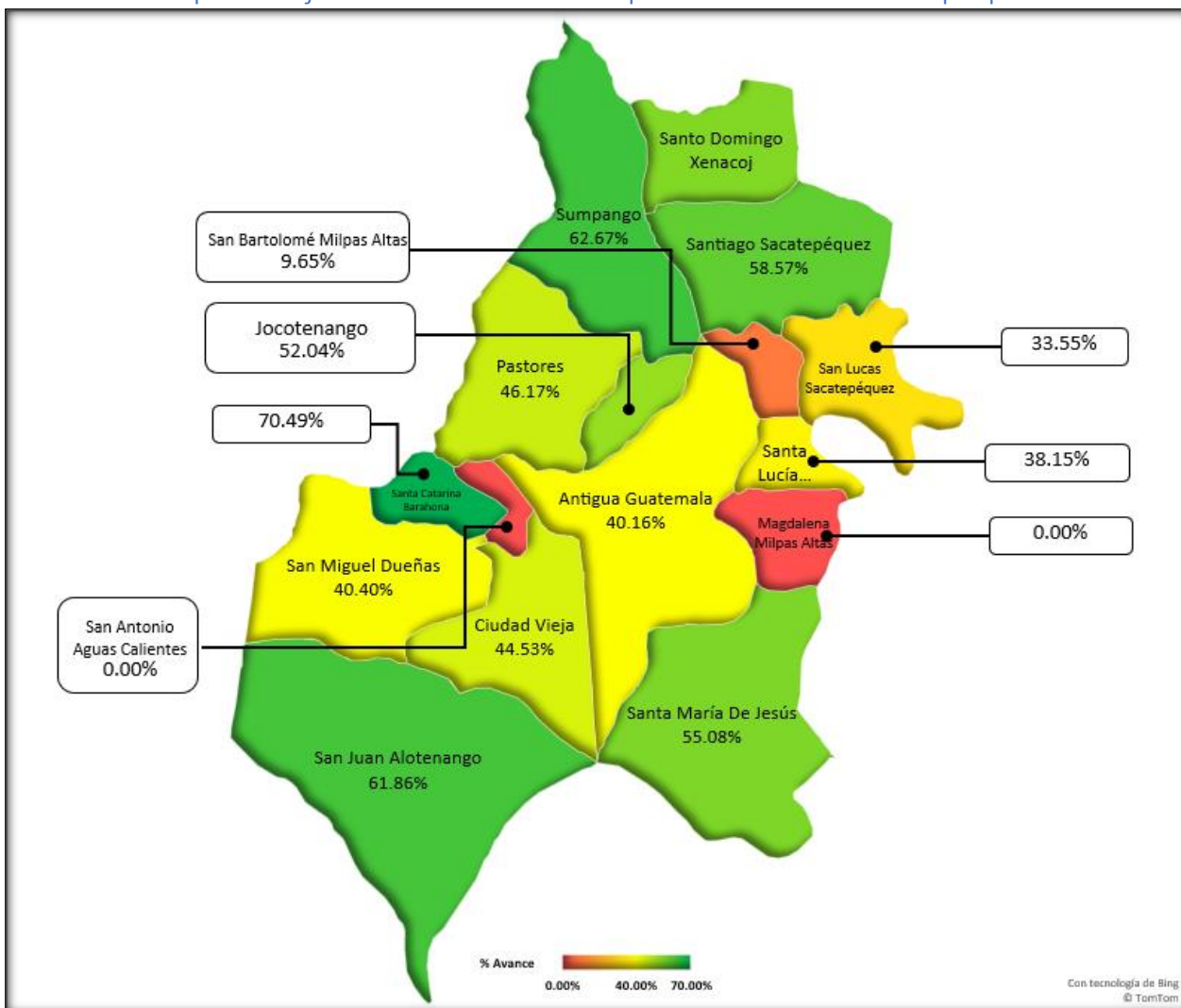


Fuente: Elaboración propia con datos de Siplangl. II informe cuatrimestral. Año 2023.

En cuanto al avance financiero, para el departamento se reportó un promedio de 43.44% de avance. Los municipios que mayor ejecución presentaron son Santa Catarina Barahona con 70.49%, Sumpango con 62.67% y San Juan Alotenango con 61.86%.

Para el segundo cuatrimestre, Magdalena Milpas Altas, continua sin utilizar la plataforma de Siplangl, en tanto que San Antonio Aguas Calientes no registró avance de ejecución durante el primer y segundo cuatrimestre. Ver siguiente mapa.

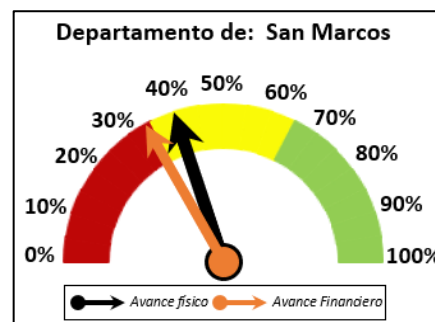
Mapa 36. Ejecución financiera. Departamento de Sacatepéquez



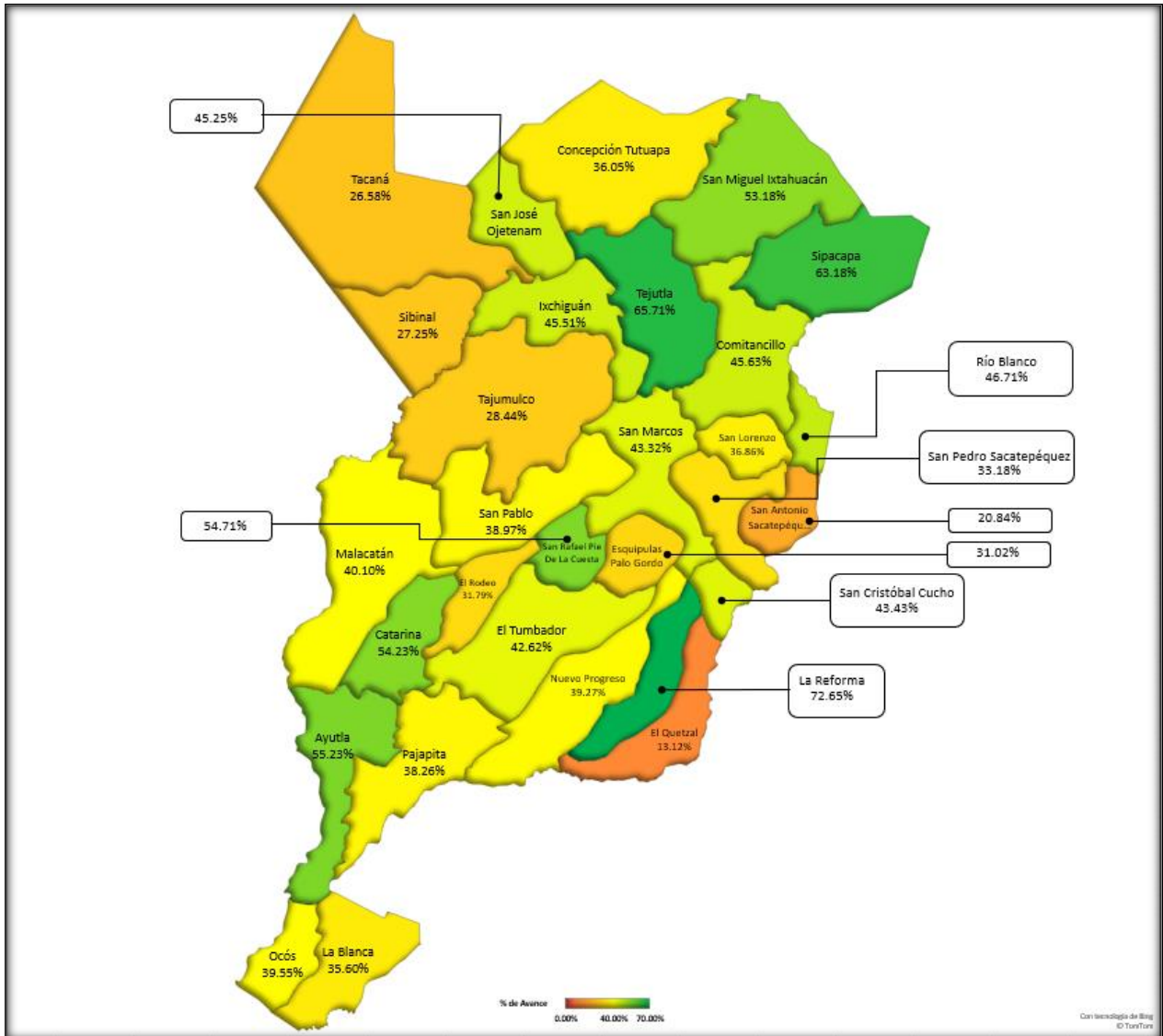
Fuente: Elaboración propia con datos de Siplangl. II informe cuatrimestral. Año 2023.

San Marcos

Para el segundo cuatrimestre del año 2023, se reportó para el departamento un promedio de avance físico de 39.95%. siendo los municipios que más avance reportaron: La Reforma, Tejutla y Sipacapa con 72.65%, 65.71% y 63.18% respectivamente. Ver el siguiente mapa.



Mapa 37. Ejecución física. Departamento de San Marcos

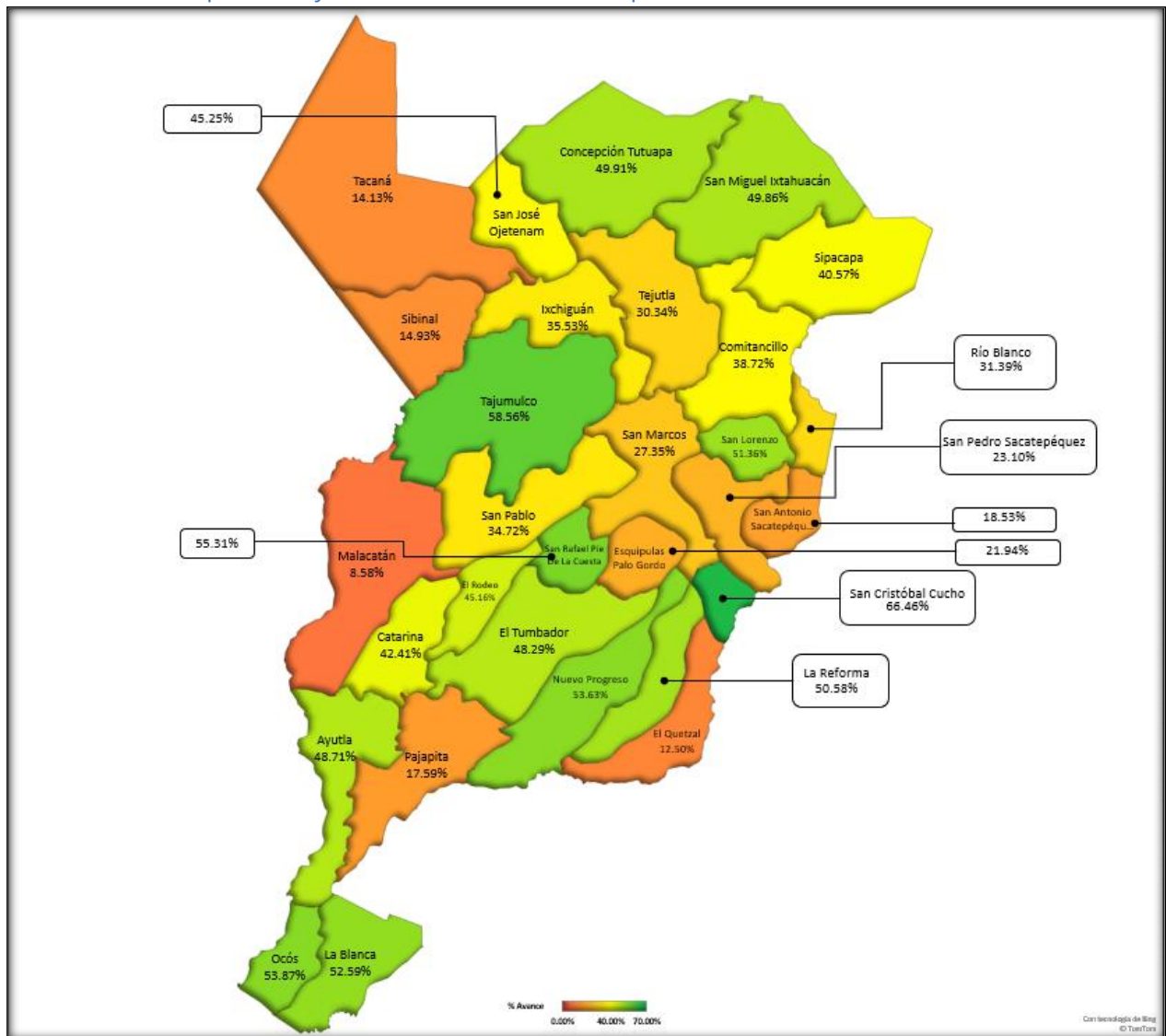


Fuente: Elaboración propia con datos de Siplangl. II informe cuatrimestral. Año 2023.

En relación al avance financiero, para el segundo cuatrimestre se reportó para el departamento un promedio de avance del 33.82 %. Siendo los municipios que presentaron mayor ejecución: San Cristóbal Cucho, Tajumulco y San Rafael Pie de la Cuesta, con 66.46%, 58.56% y 55.31% respectivamente.

Los municipios de: El Quetzal, Esquipulas Palo Gordo, Comitancillo y Tacaná; no presentaron oficio alguno a la delegación departamental, como constancia de haber culminado el II informe cuatrimestral de 2023. Ver siguiente mapa.

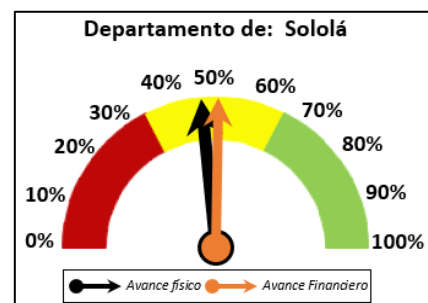
Mapa 38. Ejecución financiera. Departamento de San Marcos



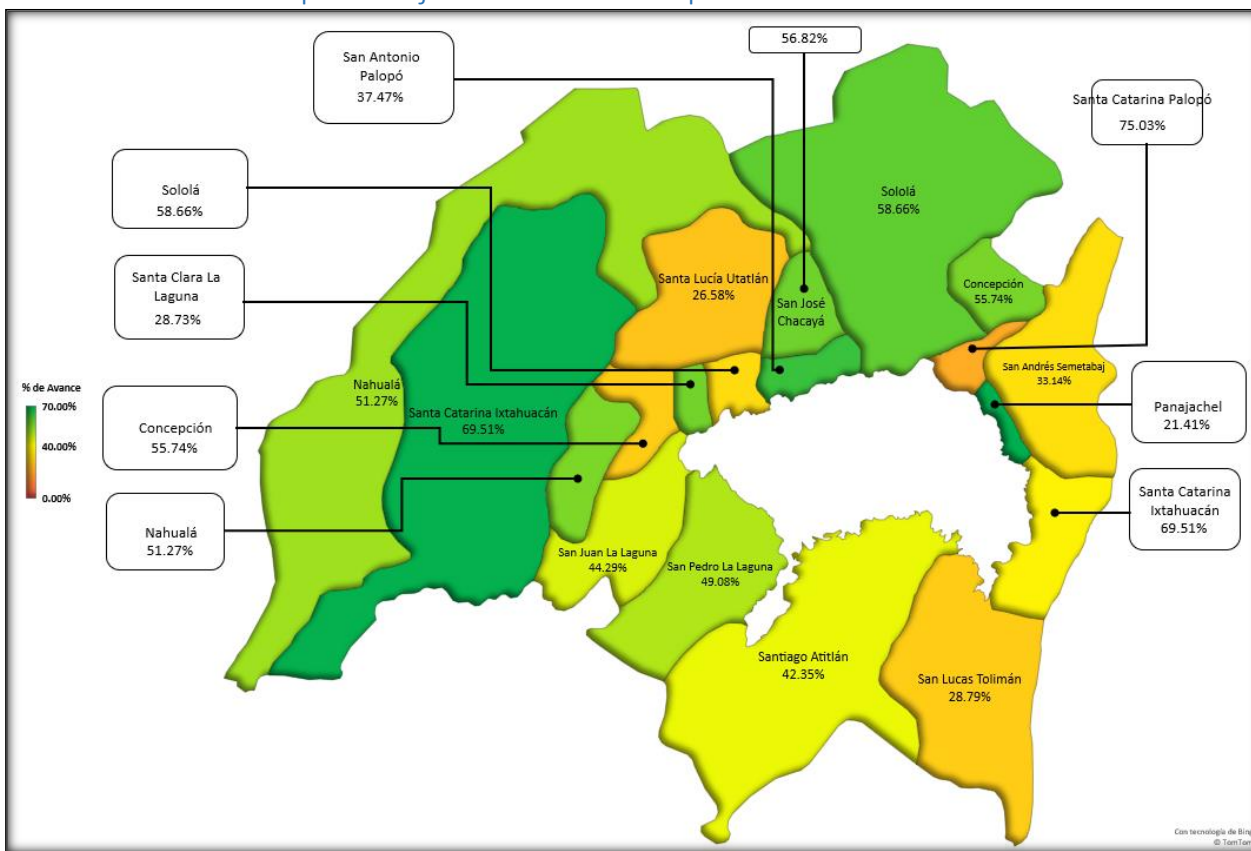
Fuente: Elaboración propia con datos de Siplangl. II informe cuatrimestral. Año 2023.

Sololá

Al término del segundo cuatrimestre del año 2023, el departamento reportó un promedio de avance físico de 46.86%, siendo los tres municipios que reportaron el mayor avance: Santa Catarina Palopó con 75.03%, Santa Catarina Ixtahuacán con 69.51% y Santa Cruz la Laguna con 63.17%. Ver siguiente mapa.



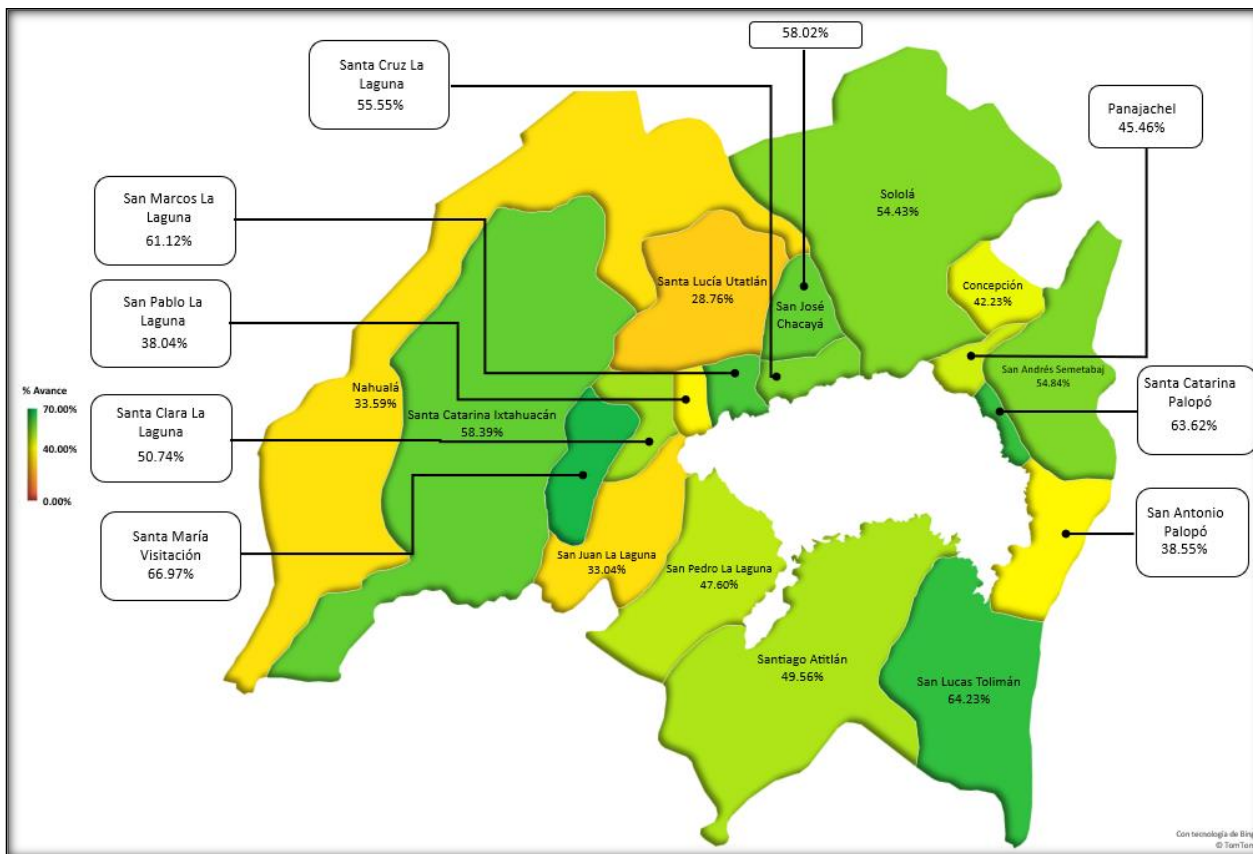
Mapa 39. Ejecución física. Departamento de Sololá



Fuente: Elaboración propia con datos de Siplangl. II informe cuatrimestral. Año 2023.

En relación al avance financiero, para el segundo cuatrimestre el departamento reportó un acumulado del 50.60%; siendo los municipios con mayor avance de ejecución los siguientes: Santa María Visitación con 66.97%, San Lucas Tolimán con 64.23% y Santa Catarina Palopó con 63.62%. Ver siguiente mapa.

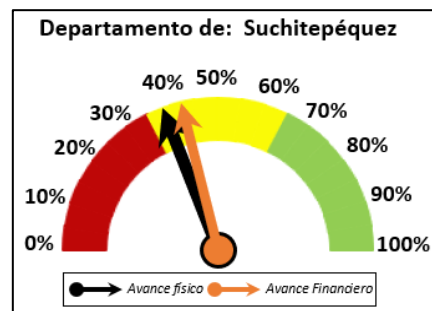
Mapa 40. Ejecución financiera. Departamento de Sololá



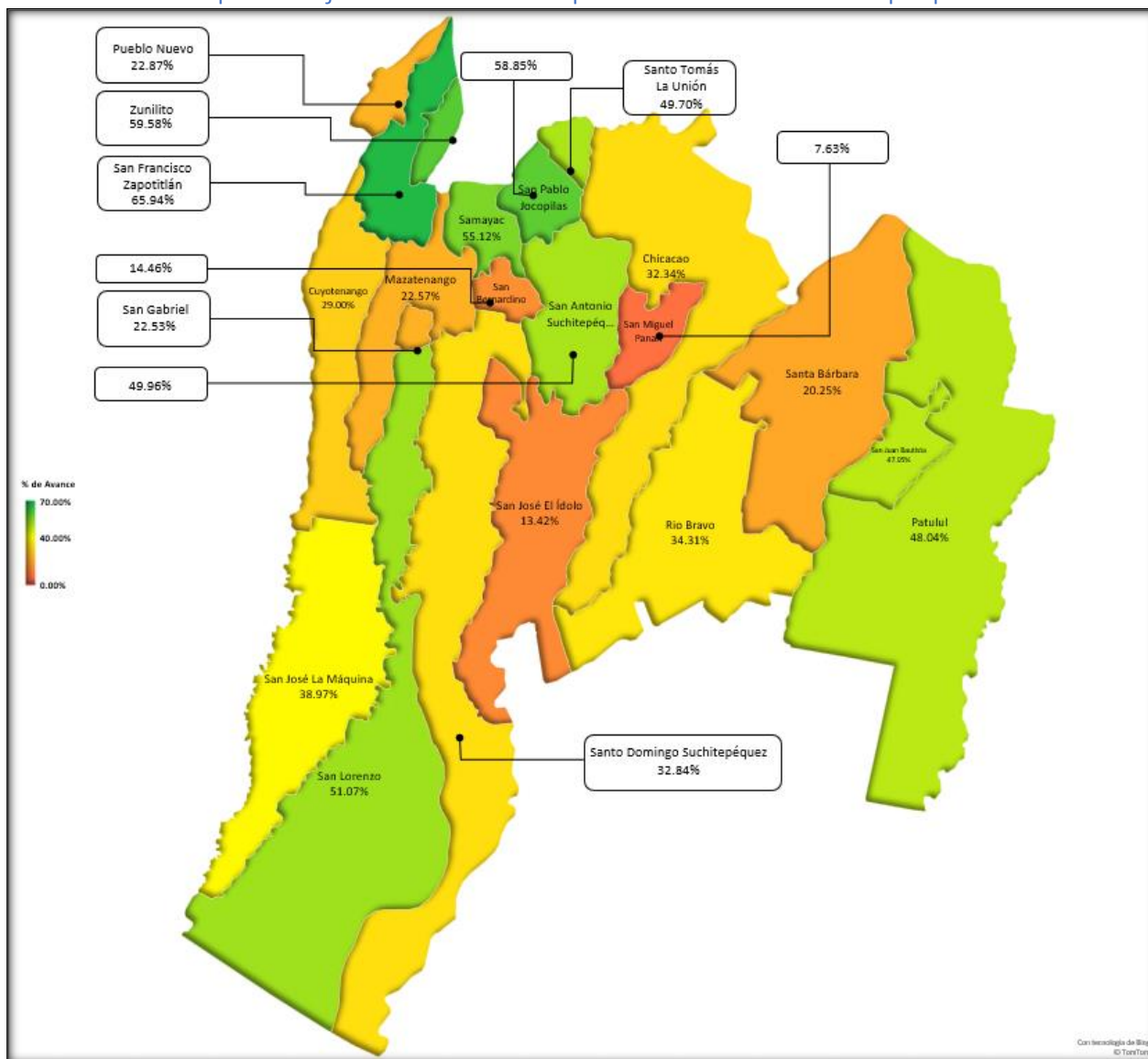
Fuente: Elaboración propia con datos de Siplangl. II informe cuatrimestral. Año 2023.

Suchitepéquez

Para el segundo cuatrimestre del año 2023, en el departamento se reportó un promedio de avance físico de 38.29%. Siendo los municipios con mayor ejecución alcanzada y reportada los siguientes: San Francisco Zapotitlán con 65.94%, Zunilito con 59.58% y San Pablo Jocopilas con 58.85%. Ver siguiente mapa.



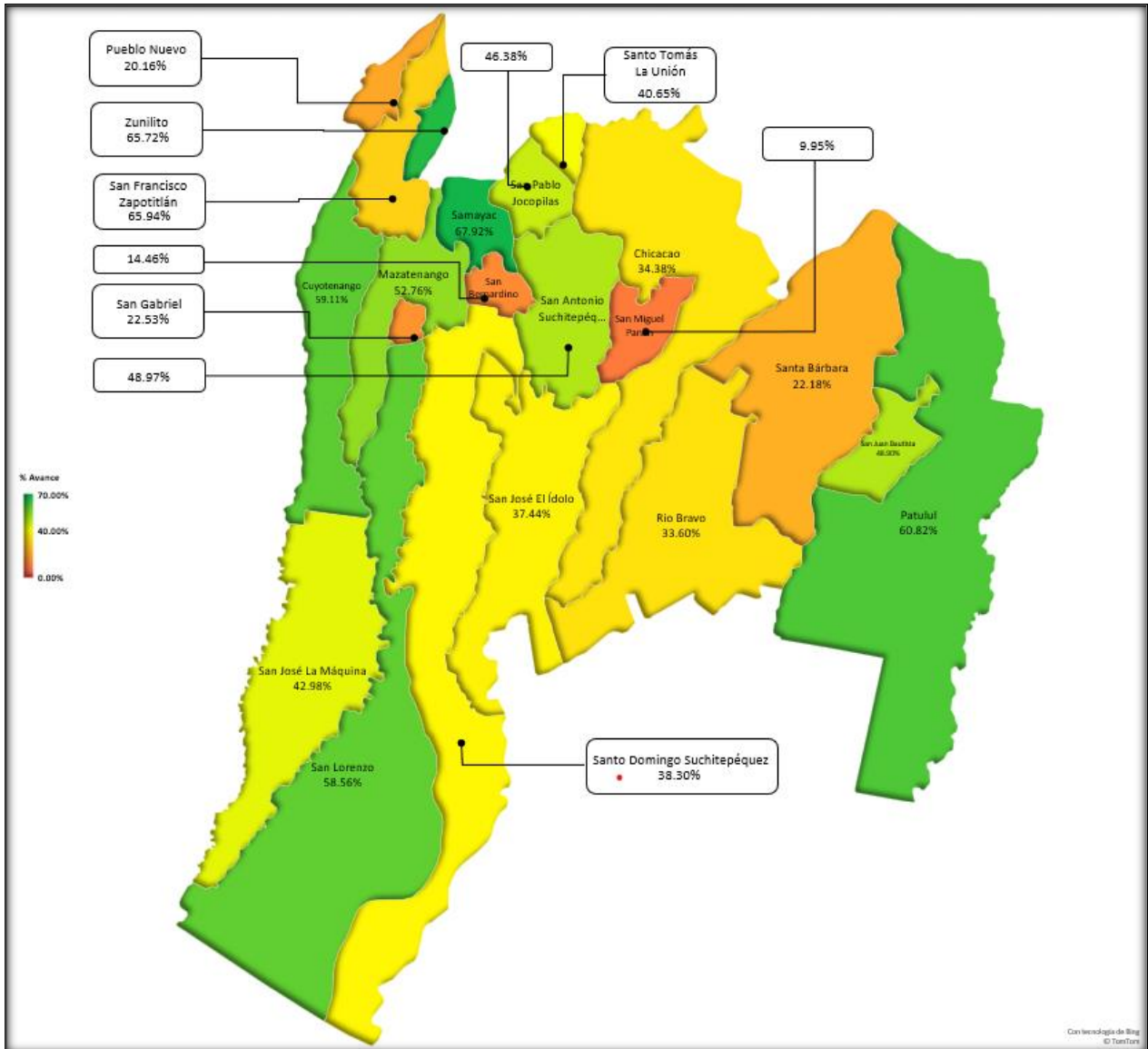
Mapa 41. Ejecución física. Departamento de Suchitepéquez



Fuente: Elaboración propia con datos de Siplangl. II informe cuatrimestral. Año 2023.

En cuanto al avance financiero reportado para el segundo cuatrimestre, se tuvo un acumulado del 42.39% de avance. Los municipios que mejor ejecución reportaron son: Samayac con 67.92%, Zunilito con 65.72 % y Patulul con 60.82%. Ver siguiente mapa.

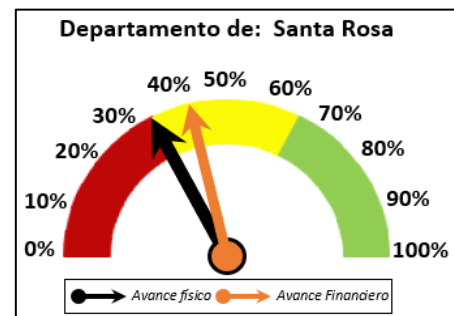
Mapa 42. Ejecución financiera. Departamento de Suchitepéquez



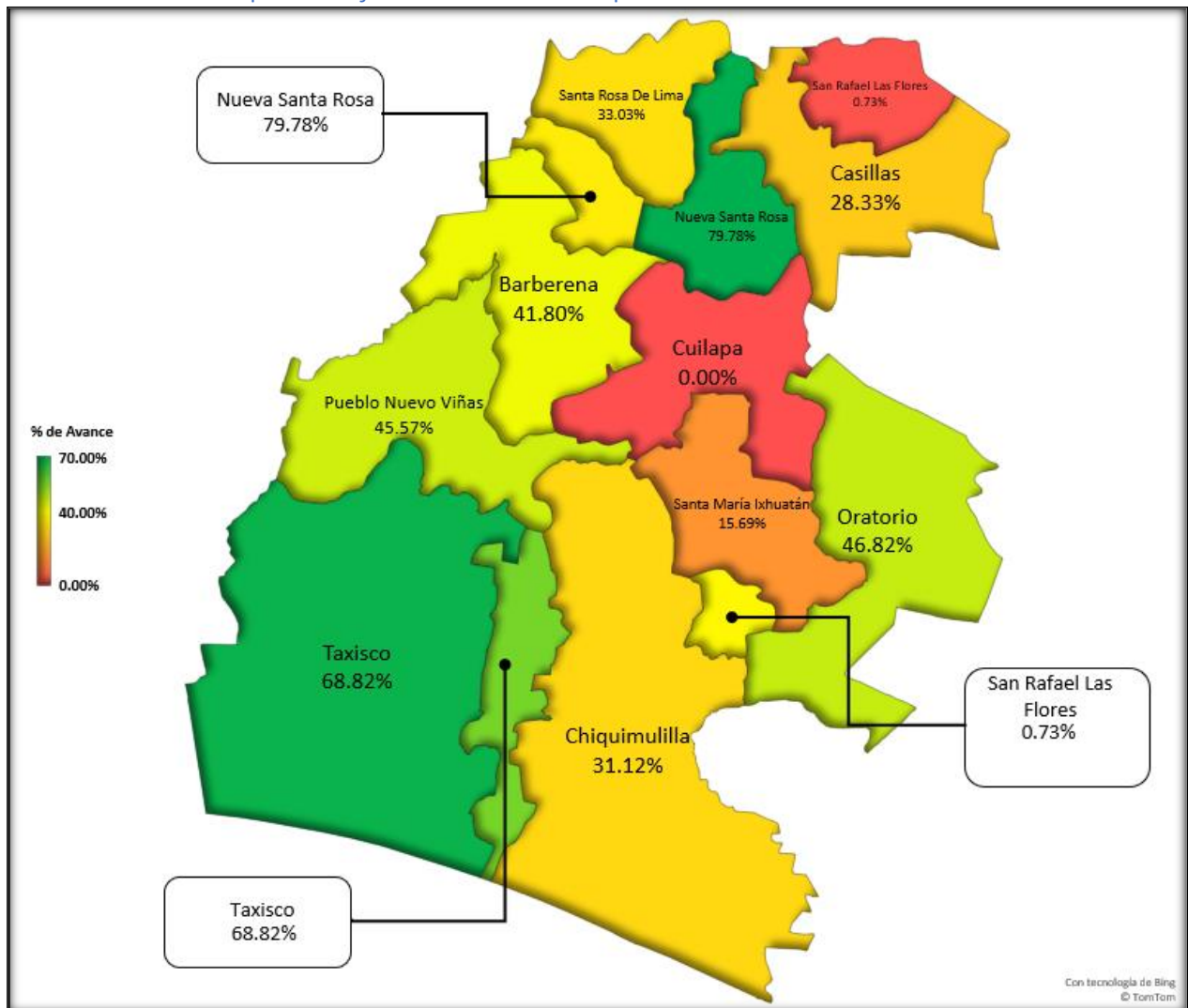
Fuente: Elaboración propia con datos de Siplangl. II informe cuatrimestral. Año 2023.

Santa Rosa

Al finalizar el segundo cuatrimestre del año 2023, el departamento reportó un promedio de avance físico del 34.53%. Los municipios que mayor ejecución reportaron son: Nueva Santa Rosa con 79.78%, Taxisco con 68.82% y Guazacapán con 55.89%. Ver siguiente mapa.



Mapa 43. Ejecución física. Departamento de Santa Rosa

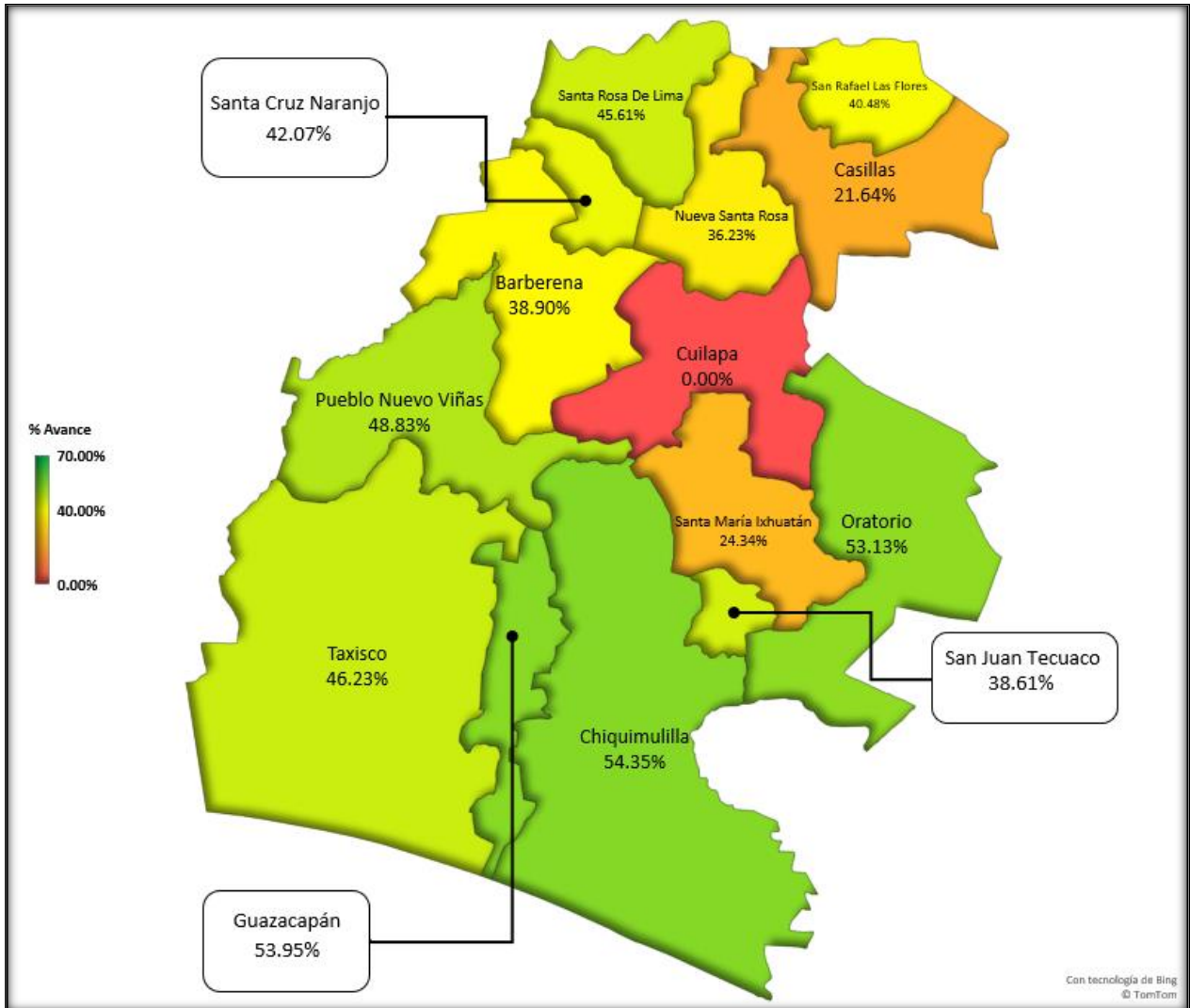


Fuente: Elaboración propia con datos de Siplangl. II informe cuatrimestral. Año 2023.

En cuanto al avance financiero reportado para el departamento en el segundo cuatrimestre, se tuvo un promedio de ejecución del 42.66%. Los municipios que reportaron mayor avance son los siguientes: Chiquimulilla con 54.35%, Guazacapán con 53.95% y Oratorio con 53.13%.

El Municipio de Cuilapa, sigue sin utilizar ni reportar algún avance en la plataforma de Siplangl; San Rafael Las Flores, no presentó oficio a la delegación departamental, como constancia de haber terminado el II informe cuatrimestral del año 2023. Ver siguiente mapa.

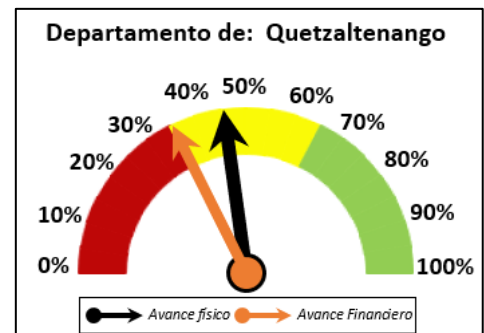
Mapa 44. Ejecución financiera. Departamento de Santa Rosa



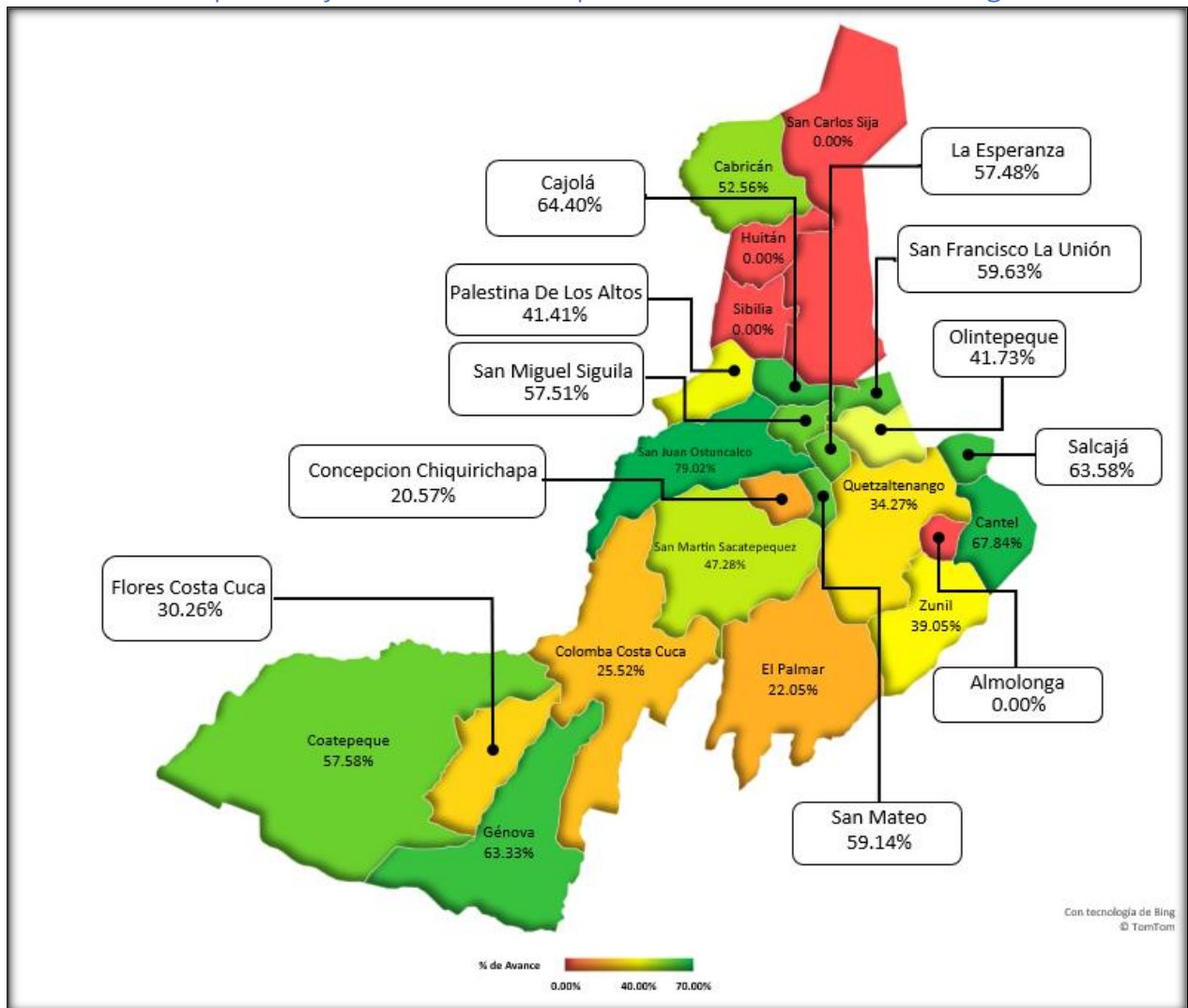
Fuente: Elaboración propia con datos de Siplangl. II informe cuatrimestral. Año 2023.

Quetzaltenango

Al finalizar el segundo cuatrimestre del año 2023, el departamento reportó un promedio de avance físico del 45.71%. Los municipios que mayor avance reportaron son: San Juan Ostuncalco con 79.02%, Cantel con 67.84% y Cajolá con 64.40%. Ver siguiente mapa.



Mapa 45. Ejecución física. Departamento de Quetzaltenango



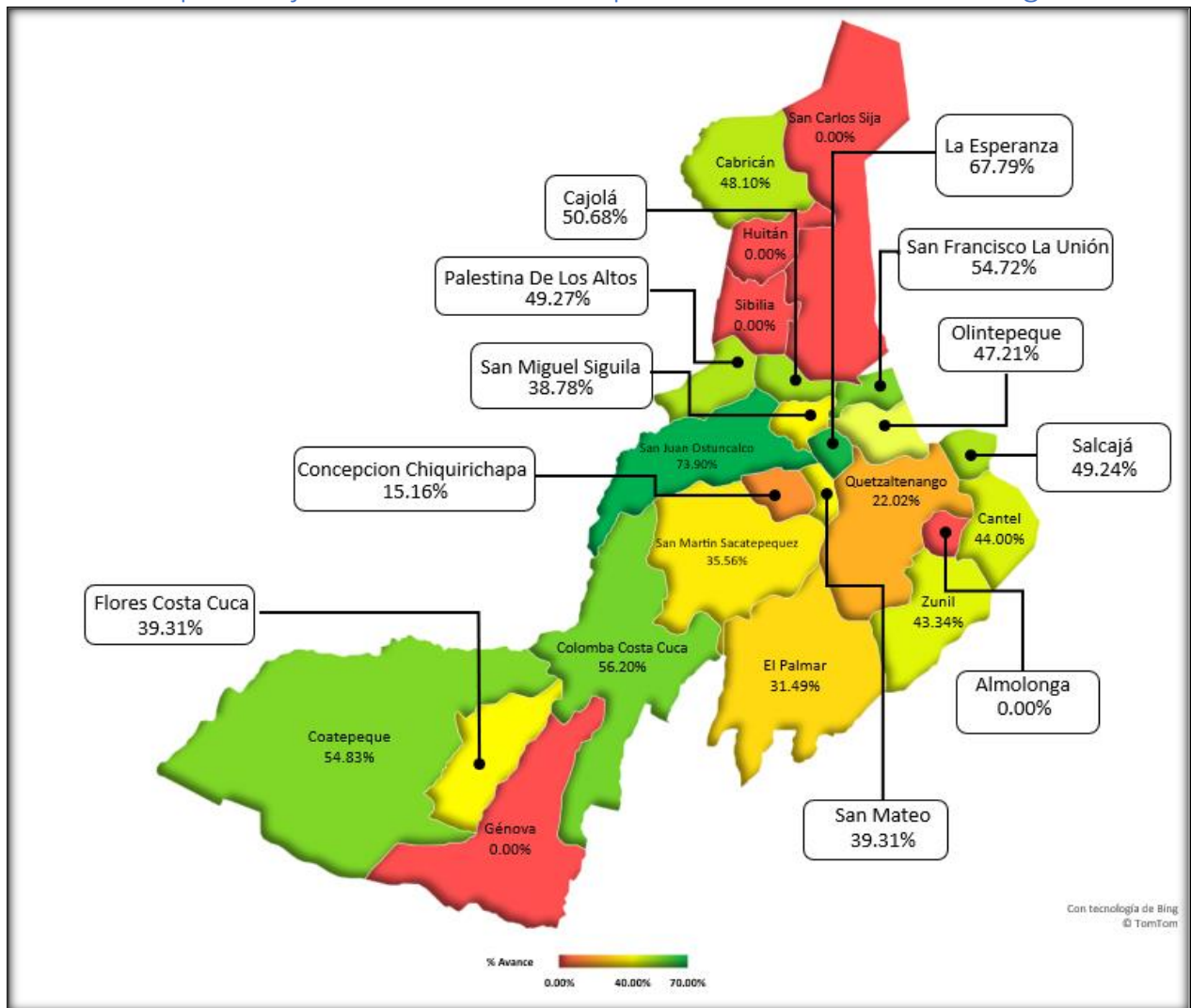
Fuente: Elaboración propia con datos de Siplangl. II informe cuatrimestral. Año 2023.

En relación al avance financiero, en el segundo cuatrimestre del año 2023, el departamento reportó un acumulado del 35.34%. Los municipios de San Juan Ostuncalco, La Esperanza y Colomba Costa Cuca, fueron los que mayor avance reportaron con 73.90%, 67.79% y 56.20% respectivamente.

San Carlos Sija y Sibilia, no han registrado información alguna en Siplangl, en tanto que Almolonga, y Huitán, para el segundo cuatrimestre del año 2023, no registraron avance de ejecución en el sistema.

Los municipios de: Génova, San Miguel Sigüila, y Flores Costa Cuca, no presentaron oficio a la delegación departamental, como constancia de haber culminado el II informe cuatrimestral del año 2023. Ver siguiente mapa.

Mapa 46. Ejecución financiera. Departamento de Quetzaltenango

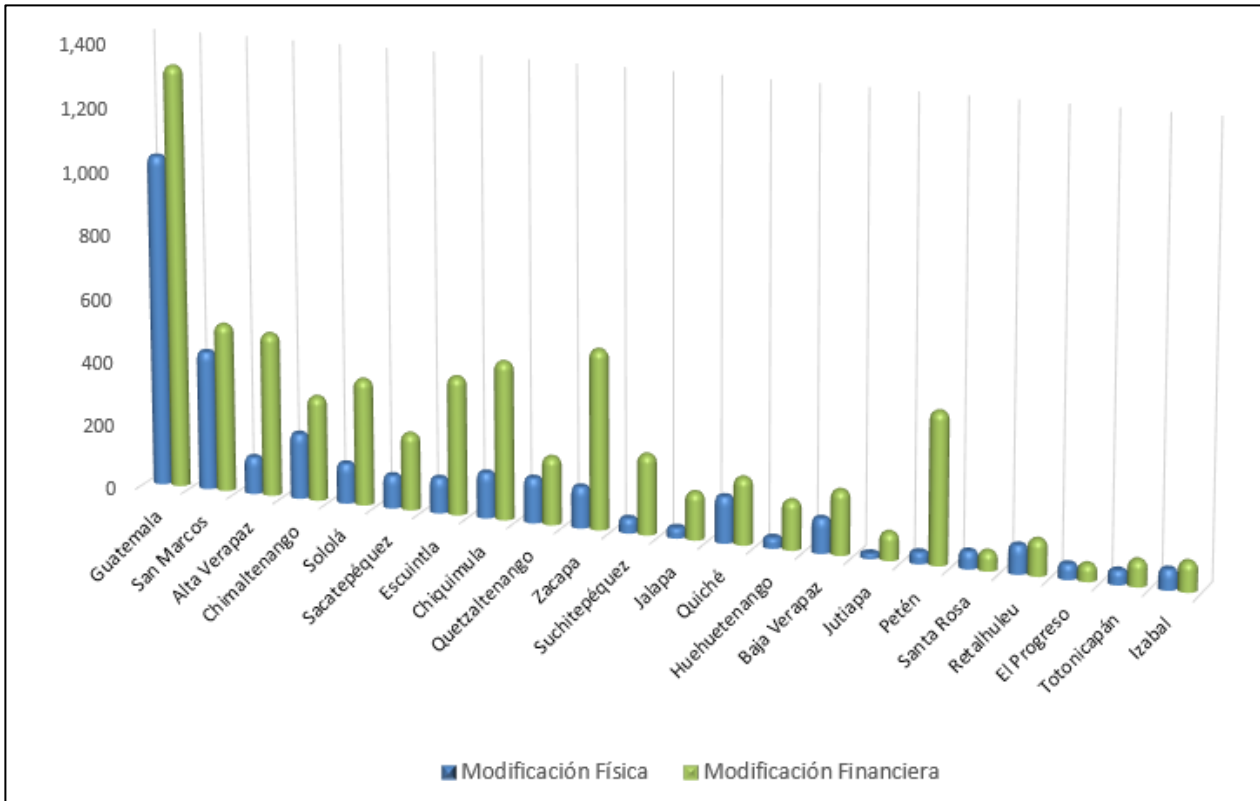


Fuente: Elaboración propia con datos de Siplangl. II informe cuatrimestral. Año 2023.

Modificaciones al POA 2023

Para readecuar los presupuestos municipales, al finalizar el segundo cuatrimestre de año 2023, las municipalidades acumularon un total de 3,262 modificaciones a las metas físicas y 6,962 modificaciones a las metas financieras. Ver siguiente gráfica.

Gráfica 7. Número de Modificaciones al POA 2023, por departamento



Fuente: Elaboración propia con datos de Siplangl. II informe cuatrimestral. Año 2023.

3. Avance de metas y cumplimiento de la calidad del gasto en la Inversión Pública

Presupuesto de inversión 2023

A continuación, se muestra el desglose del presupuesto de inversión 2023:

Tabla 16. Presupuesto de inversión pública asignado, modificado, vigente y ejecutado 2023

Rubros presupuestarios	Presupuesto de Inversión Asignado	Presupuesto Modificado	Presupuesto Vigente	Rubros presupuestarios	Presupuesto de Inversión Asignado
Inversión Física	4,371.15	1,274.96	5,646.10	3,212.07	56.89%
Infraestructura	3,352.64	901.73	4,254.38	2,686.16	63.14%
Equipamiento	1,018.50	373.22	1,391.73	525.92	37.79%
Transferencia de Capital	15,924.91	365.21	16,290.12	9,541.08	58.57%
Municipalidades	10,070.51	22.35	10,092.87	6,651.67	65.90%
Consejos	3,392.19	0.00	3,392.19	1,579.53	46.56%

Rubros presupuestarios	Presupuesto de Inversión Asignado	Presupuesto Modificado	Presupuesto Vigente	Rubros presupuestarios	Presupuesto de Inversión Asignado
Departamentales de Desarrollo CODEDE Fuente 21					
Consejos Departamentales de Desarrollo (CODEDE) Fonpetrol Fuente 29	52.04	0.00	52.04	23.39	44.95%
Consejos Departamentales de Desarrollo (CODEDE) Fuente 12	600	0.00	600.00	132.07	22.01%
Consejos Departamentales de Desarrollo (CODEDE) Fuente 16	0	342.63	342.63	265.93	77.61%
Transferencias de Capital a entidades Descentralizadas, Autónomas y Empresas Públicas	1,810.17	0.23	1,810.39	888.49	49.08%
Inversión financiera	20.00	0.32	20.32	4.19	20.61%
Total	20,316.05	1,640.49	21,956.54	12,757.34	58.10%

*Cantidades expresadas en millones de quetzales.

Fuente: Elaboración SEGEPLAN con información del SICOIN 01.09.2023.

Los datos anteriores reflejan que, del total del presupuesto de inversión, el monto destinado a la creación, ampliación y mejoramiento de infraestructura, y la adquisición de equipamiento, asciende a Q21,956.54 millones que incluye la inversión real directa.

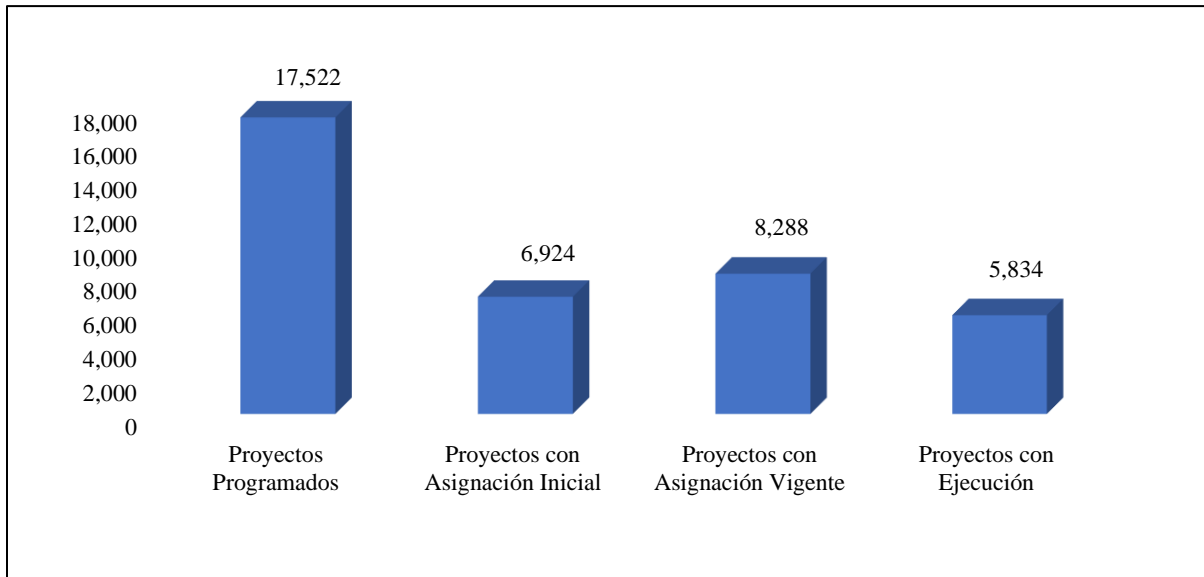
Dicha inversión está a cargo de las principales entidades del Organismo Ejecutivo y las Transferencias de Capital para inversión en infraestructura a las Municipalidades, Consejos de Desarrollo Departamental, entidades Descentralizadas, Autónomas y Empresas Públicas.

Proyectos registrados en el SINIP y recibidos oficialmente a nivel nacional al segundo cuatrimestre, ejercicio fiscal 2023

De acuerdo con la legislación vigente y las Normas del SNIP, los proyectos de inversión Pública deben ser registrados en el Sistema de Información de Inversión Pública (SINIP) e ingresados oficialmente en SEGEPLAN para la emisión de opinión técnica correspondiente y en la parte de los Gobiernos Locales, los proyectos son evaluados por las respectivas Direcciones Municipales de Planificación (DMP).

En este sentido, al segundo cuatrimestre del Ejercicio Fiscal 2023, a nivel nacional, ingresaron al SNIP un total de 17,522 proyectos, tanto en la sede central como en las oficinas departamentales de SEGEPLAN, en las respectivas direcciones de planificación de cada Gobierno Local. Ver gráfica siguiente:

Gráfica 8. Proyectos registrados y con asignación a nivel nacional
Ejercicio fiscal 2023



Fuente: elaboración SEGEPLAN con información del SNIPgt 01.09.2023.

Los datos anteriores reflejan los aspectos siguientes:

- El 39.52% de los proyectos registrados, obtienen asignación presupuestaria inicial.
- El 47.30% de los proyectos registrados, obtienen asignación presupuestaria vigente.
- Del total de proyectos con asignación presupuestaria vigente, un 70.39% alcanzan ejecución.

Otros datos relevantes de los proyectos se presentan en la tabla siguiente:

Tabla 17. Proyectos registrados, con asignación y ejecución a nivel nacional, ejercicio fiscal 2023

Proyectos registrados en el SINIP								Seguimiento	
Nivel de Decisión	Registrado		Asignado		Vigente			Ejecutado	
	Proyectos	Monto (Q) millones	Proyectos	Monto (Q) millones	Proyectos	Monto (Q) millones	Peso	Proyectos	Monto (Q) millones
Administración Central	797	18,175.03	206	3,345.64	364	4,251.48	30.64%	248	2,686.16
Descentralizadas	390	2,784.47	101	592.11	258	807.43	5.82%	121	128.23
Gobiernos Locales	11,778	10,001.55	3,914	4,540.23	3,914	4,540.23	32.72%	3,260	2,066.69
Consejos de Desarrollo	4,557	5,291.24	2,703	3,466.10	3,752	4,277.92	30.83%	2,205	1,342.13

Proyectos registrados en el SINIP								Seguimiento	
CODEDE Fuente 12	407	465.50	0	0	409	469.19	3.38%	133	63.69
CODEDE Fuente 16	413	346.55	0	0	436	342.63	2.47%	319	197.77
CODEDE Fuente 21 IVA-Paz	3,610	4,382.81	2,607	3,389.73	2,811	3,389.73	24.43%	1,663	1,044.73
CODEDE Fuente 29	127	96.38	96	76.37	96	76.37	0.55%	90	35.94
Total	17,522	36,252.29	6,924	11,944.09	8,288	13,877.06	100.00%	5,834	6,223.21

Fuente: elaboración SEGEPLAN con información del SINIPgt.

De los datos anteriores, es importante acotar lo siguiente:

- De los proyectos registrados 16,335 (93.23% del total), corresponden a los gobiernos locales como unidades ejecutoras de los recursos de aporte constitucional, transferencias por IVA-PAZ, FONPETROL y aporte extraordinario, con un total de Q15,292.79 millones, (42.18% del total programado). Las entidades de la Administración Central y entidades Descentralizadas, Autónomas y Empresas Públicas tienen registrado un total de 1,187 proyectos, equivalente al 6.77%, con un requerimiento presupuestario por un monto de Q20,959.50 millones, que representan el 57.82%.
- De los proyectos que ejecutan las municipalidades incluyendo los de CODEDE, 7,666 cuentan con asignación para su ejecución, por un monto de Q8,818.15 millones (63.55% del total). En lo que corresponde a la ejecución, 5,465 proyectos (93.68%) que tienen registro de avance físico y reportan ejecución por un monto de Q3,408.82 millones, que representa un 54.78% de ese total.
- Las entidades de la Administración Central y Descentralizadas, cuentan con 622 proyectos que obtuvieron una asignación vigente de Q5,058.91 millones, 36.46% del total. En la parte de la ejecución física, 369 proyectos registraron avance, alcanzando una ejecución financiera de Q2,814.39 millones, que representa el 45.22% del total ejecutado.

Por lo expuesto, se concluye que la ejecución financiera a nivel nacional al finalizar el segundo cuatrimestre del ejercicio fiscal 2023, alcanzó el 44.85% de avance.

Proyectos recibidos oficialmente, con asignación y ejecución según resultado de opinión técnica a nivel nacional

En la normativa vigente, los proyectos que son objeto de opinión técnica por SEGEPLAN pueden obtener el estatus de Aprobado, Pendiente y Rechazado. Asimismo, se encuentran aquellos proyectos que por sus características se clasifican como “NO APLICA” y que no son objeto de opinión técnica.

Los proyectos aprobados de acuerdo a las Normas del SINIP, representan el conjunto de iniciativas de inversión pública que cumplen con los requisitos formales, técnicos establecidos según las leyes pertinentes y de políticas públicas; por lo tanto, la diferencia entre los proyectos aprobados, respecto de los que cuentan con opinión técnica, puede ser uno de los indicadores que expresa

qué tan eficiente está siendo la formulación de los proyectos por parte de las entidades públicas de inversión (EPIS). En el contexto de esta normativa, el estatus de Aprobado se alcanza cuando la EPI ha cumplido con los requisitos legales y técnicos. Considerando lo indicado en el párrafo anterior, se presenta la información en la tabla siguiente:

Tabla 18. Proyectos de inversión registrados, con asignación según opinión técnica al segundo cuatrimestre del 2023

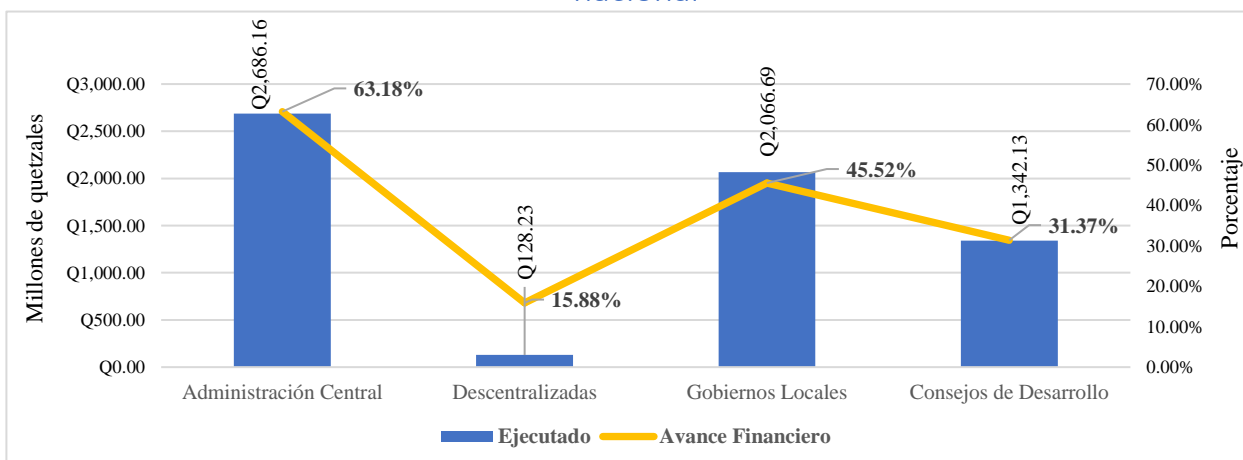
Resultado de opinión técnica	Asignado		Vigente			Ejecutado	
	Proyectos	Monto	Proyectos	Monto	Peso	Proyectos	Monto
Aprobado	6,507	11,262.53	8,135	13,670.62	98.51%	5,814	6,204.35
Aprobado (No aplica evaluación)	1		1		0.00%		
Aprobado (Según Decreto)	4	25.71	8	40.61	0.29%	6	17.27
Con requisitos pendientes	313	576.03	45	86.01	0.62%		
No recibido oficialmente	99	79.82	99	79.82	0.58%	14	1.59
Total	6,924	11,944.09	8,288	13,877.06	100.00%	5,834	6,223.21

Fuente: elaboración SEGEPLAN con información del SNIPgt al 01.09.2023.

Los datos presentados, incluyen 8,288 proyectos con presupuesto vigente, de los cuales 8,135 fueron sometidos al proceso de opinión técnica con resultado aprobado. Por otro lado, 45 proyectos tienen requisitos pendientes de cumplimiento y esperan la aprobación.

A continuación, se presenta el comportamiento mensual acumulado del avance financiero, cuyo total al mes de agosto es de 44.85%, además los montos ejecutados a nivel nacional por tipo de entidad.

Gráfica 9. Comportamiento de la ejecución financiera por tipo de entidad, a nivel nacional



Fuente: elaboración SEGEPLAN con información del SNIPgt al 01.09.2023.

Otros aspectos relevantes, se refiere a los resultados de opinión técnica por tipo de institución, de los proyectos registrados, aprobados y en ejecución, los cuales, se muestran en la tabla siguiente:

Tabla 19. Resultado de emisión de opinión técnica de proyectos por tipo de entidad, ejercicio fiscal 2023

Tipo de Entidad	Resultado de opinión técnica	Registrados		Asignado inicial		Vigente		Ejecutado		Avances	
		Proyectos	Monto millones (Q)	Proyectos	Monto millones (Q)	Proyectos	Monto Millones (Q)	Proyectos	Monto Millones (Q)	Financiero	Físico
Administración Central	Aprobado	587	14,403.18	165	3,180.40	338	4,198.99	242	2,668.89	63.56	47.31
	Aprobado (Según Decreto)	28	208.51	3	7.21	7	22.11	6	17.27	78.10	71.43
	Con requisitos pendientes	127	2,334.69	38	158.04	19	30.38				
	No recibido oficialmente	43	1,115.49								
	Rechazado	12	113.15								
Administración Central		797	18,175.03	206	3,345.64	364	4,251.48	248	2,686.16	63.18	45.30
Entidades Descentralizadas	Aprobado	294	1,131.58	97	523.61	254	756.06	121	128.23	50.79	82.27
	Aprobado (No aplica evaluación)	1	433.26								
	Aprobado (Según Decreto)	3	19.25	1	18.50	1	18.50				10.00
	Con requisitos pendientes	73	1,001.23	3	50.00	3	32.87				
	No recibido oficialmente	16	19.34								
Rechazado	3	179.81									
Entidades Descentralizadas		390	2,784.47	101	592.11	258	807.43	121	128.23	15.88	35.35
CODEDE	Aprobado	3,912	4,447.66	2,428	3,096.78	3,726	4,253.83	2,205	1,342.13	31.55	45.40
	Aprobado (No aplica evaluación)			1		1					
	Con requisitos pendientes	372	496.43	272	367.99	23	22.76				
	No recibido oficialmente	265	333.49	2	1.33	2	1.33				
	Rechazado	8	13.66								
CODEDE		4,557	5,291.24	2,703	3,466.10	3,752	4,277.92	2,205	1,342.13	31.37	45.09
Gobiernos Locales	Aprobado	9,560	8,495.62	3,817	4,461.74	3,817	4,461.74	3,246	2,065.10	46.28	55.38
	Aprobado (No aplica evaluación)	28	43.88								
	Con requisitos pendientes	3	2.94								
	No recibido oficialmente	2,187	1,459.11	97	78.50	97	78.50	14	1.59	2.03	19.26
Gobiernos Locales		11,778	10,001.55	3,914	4,540.23	3,914	4,540.23	3,260	2,066.69	45.52	54.49
Total		17,522	36,252.29	6,924	11,944.09	8,288	13,877.06	5,834	6,223.21	44.85	49.23

Fuente: elaboración SEGEPLAN con información del SINIPgt.

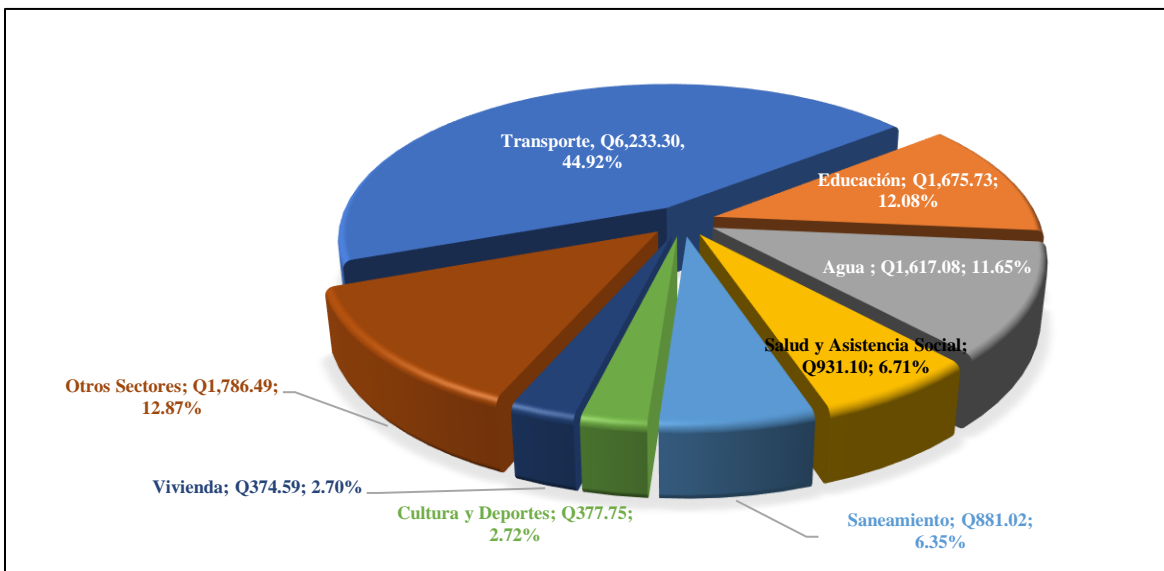
Aspectos importantes de los datos anteriores:

- i. De acuerdo con el tipo de entidad que presenta proyectos, requiriendo resultado de opinión técnica de SEGEPLAN, la Administración Central presenta el 73.65% de proyectos aprobados con respecto a la totalidad registrada, las entidades descentralizadas el 75.38% y los Consejos Departamentales de Desarrollo 85.85%. Los proyectos de los Gobiernos Locales son autorizados por las propias DMP.
- ii. Al finalizar el segundo cuatrimestre, de un total de 45 proyectos, se encuentran pendientes de aprobación 19 de la Administración Central, 3 de las Entidades Descentralizadas, Autónomas y Empresas Públicas, 23 de Consejos Departamentales de Desarrollo; los que tienen una asignación presupuestaria de Q86.01 millones.
- iii. En cuanto a la asignación vigente, respecto a lo registrado, la Administración Central, ha obtenido el 23.39%; las Entidades Descentralizadas, Autónomas y Empresas Públicas un 29.00% y los proyectos de CODEDE el 80.85%.
- iv. Los avances financieros de los proyectos registrados por las Entidades Públicas de Inversión -EPIS- en el SNIPgt, relacionan el presupuesto vigente con respecto a los montos ejecutados. Al final el segundo cuatrimestre estos datos suman un avance financiero del 44.85% y la ejecución física en promedio alcanzó el 49.29%.

Proyectos de Inversión Pública registrados, con asignación vigente por función

Con relación a los proyectos registrados y su orientación por función, los datos se presentan en la gráfica siguiente:

Gráfica 10. Proyectos registrados, con asignación vigente, por función a nivel nacional, ejercicio fiscal 2023



Fuente: elaboración SEGEPLAN con información del SNIPgt al 01.09.2023.

Como reflejan los datos anteriores, las funciones que registran los mayores montos vigentes, fueron en su orden; transporte, agua, educación y agua.

Inversión asignada y ejecutada a nivel nacional por función

En la tabla siguiente, se presenta la inversión asignada y ejecutada por función, al finalizar el segundo cuatrimestre.

Tabla 20. Inversión asignada y ejecutada a nivel nacional por función y cantidad de proyectos

Función	Vigente			Ejecutado			
	Cantidad de proyectos	Monto (Q) millones	Porcentaje distribución	Cantidad de proyectos	Monto (Q) millones	Porcentaje ejecución	Promedio % avance físico
Transporte	3,137	6,233.30	44.92%	2,266	3,429.30	55.02%	59.35
Agua y Saneamiento	1,529	2,498.10	18.00%	992	857.82	34.34%	44.86
Educación	1,396	1,675.73	12.08%	866	702.67	41.93%	38.03
Salud y Asistencia Social	408	931.10	6.71%	254	174.12	18.70%	32.26
Cultura y Deportes	208	377.75	2.72%	166	193.37	51.19%	44.59
Vivienda	310	374.59	2.70%	277	181.15	48.36%	54.89
Desarrollo Urbano y Rural	238	364.59	2.63%	183	143.45	39.35%	54.30
Energía	286	337.60	2.43%	175	124.24	36.80%	43.53
Servicios Generales	199	285.83	2.06%	173	116.52	40.76%	46.55
Agropecuario	229	223.03	1.61%	199	99.59	44.65%	47.62
Medio Ambiente	92	136.91	0.99%	81	67.09	49.00%	43.43
Seguridad Interna	32	107.05	0.77%	26	31.42	29.35%	39.49
Judicial	16	93.88	0.68%	16	9.06	9.65%	30.06
Administración Fiscal	19	74.23	0.53%	11	12.50	16.84%	50.05
Otras Actividades de Servicios Económicos	98	63.78	0.46%	82	32.07	50.29%	44.09
Industria y Comercio	9	22.23	0.16%	7	10.01	45.05%	54.80
Comunicaciones	22	20.46	0.15%	19	9.93	48.55%	50.14
Defensa	1	19.83	0.14%	1	18.35	92.55%	95.00
Otras Actividades de Administración	22	19.15	0.14%	15	5.87	30.63%	50.41
Turismo	9	7.83	0.06%	4	2.40	30.58%	26.41
Otras Actividades de Servicios Sociales	12	4.08	0.03%	11	1.55	38.02%	52.89
Trabajo y Previsión Social	4	3.24	0.02%	1	0.20	6.17%	7.60
Ciencia y Tecnología	11	2.59	0.02%	9	0.54	20.86%	44.82
Legislativa	1	0.20	0.00%			0.00%	0.00
Total	8,288	13,877.06	100.00%	5,834	6,223.21	44.85%	49.23

Fuente: elaboración SEGEPLAN con información del SNIPgt al 01.09.2023.

De acuerdo con las orientaciones de la Política General de Gobierno, es importante resaltar que las cinco funciones que registraron los mayores montos de inversión vigente fueron las siguientes:

- Transporte, con un total de 3,137 proyectos, registró el mayor peso relativo (44.92% con respecto al presupuesto vigente), de los cuales 2,266 proyectos presentan un avance financiero de 55.02% y físico promedio de 59.35%. Los proyectos en este sector son: 948 construcciones, ampliaciones y mejoramiento de calles, 989 para caminos rurales, 59 para caminos de terracería, 8 para pasos a desnivel, 48 para construcción de puentes vehiculares, 15 proyectos para infraestructura portuaria y aeroportuaria y 93 proyectos en otras tipologías. Con esta inversión, se atiende lo establecido en el pilar Economía, competitividad y prosperidad, específicamente a las acciones estratégicas que se refieren al fortalecimiento de la infraestructura estratégica funcional para apoyar la actividad económica y la generación de empleo.
- Agua y saneamiento, con 1,529 proyectos registró el 18.00% del total de la inversión a nivel nacional, posicionándose entre los de mayor prioridad, de los cuales, 992 proyectos tienen registrada ejecución, con avance financiero de 34.34% y físico promedio de 44.86%. De estos, en el tema de agua están 646 proyectos en ejecución y por tipología, 485 son para sistemas de agua potable, 76 para sistemas de agua con perforación de pozo, 2 para sistemas de agua potable con letrización, 52 para pozos de agua, 15 sistemas de alcantarillado pluvial, 4 para depósitos de almacenamiento de agua pluvial, 3 para construcción de tanque metálico, 4 para sistemas de tratamiento de agua potable, 4 para tanques de mampostería y 1 para aljibes.

En la parte de saneamiento están registrados 346 proyectos, de estos, 273 son para la construcción, ampliación o mejoramiento de sistemas de alcantarillado sanitario, 31 para sistemas de tratamiento de aguas residuales, 40 para sistemas de aguas pluviales, 1 para infraestructura de tratamiento de desechos sólidos y 1 para letrinas. Con este tipo de infraestructura se contribuye a lo establecido en el pilar Desarrollo social, específicamente las acciones estratégicas que se refieren a mejorar la calidad de vida de la población, especialmente de los grupos más vulnerables y familias que se encuentran en pobreza y extrema pobreza.

- Educación, con 1,396 proyectos que representan el 12.08% del total de la inversión a nivel nacional, sectorialmente constituye la tercera prioridad y tiene registrado 866 proyectos con ejecución. Según la tipología de los proyectos, 57 son para infraestructura de escuelas de educación preprimaria, 428 para escuela de educación primaria, 11 para escuelas tipo bicentenario, 65 para institutos de educación básica, 26 para institutos de educación diversificada y tecnológica, 2 para educación universitaria, 9 para centros de capacitación y 268 para otras tipológicas afines. Con esta inversión, se atiende lo establecido en el Pilar de Desarrollo Social, específicamente en las acciones estratégicas en materia de educación y las metas que se refieren al aumento de la cobertura en los distintos niveles educativos.
- Salud y Asistencia Social, con 408 proyectos se registró el 6.71% del total de la inversión a nivel nacional, de los cuales 254 alcanzaron un avance financiero de 18.70% y físico promedio de 32.26%. De acuerdo con la tipología de los proyectos, en el primer nivel de atención 24 proyectos son para centros comunitarios de salud y 48 puestos de salud; en el segundo nivel, 28 proyectos para centros de salud, 6 centros de atención integral materno infantil (CAIMI) y 3 centros de atención permanente (CAP); en el tercer nivel, 6 proyectos

son para hospitales; y 139 proyectos en otras tipologías a fines al sector. De esta forma se contribuye con lo establecido en el Pilar de Desarrollo Social, específicamente en las acciones estratégicas en materia de salud y las metas que refieren al aumento de la red hospitalaria y aumento en el número de centros de salud.

- Cultura y deportes, con 208 proyectos, en este sector se concentró el 2.72% del total de la inversión a nivel nacional, de los cuales 166 proyectos alcanzaron un avance financiero de 51.19% y avance físico promedio de 44.59%. Según tipo de infraestructura y orientación estratégica, los proyectos son: 58 proyectos para infraestructura de instalaciones deportivas y recreativas, 13 para canchas polideportivas, 4 para canchas de futbol de arena, 2 parques recreativos, 1 para patrimonio cultural y 1 para patrimonio colonial y republicano, 16 para edificios y 71 proyectos en otras tipologías a fines al sector. Con este tipo de infraestructura se contribuye a lo establecido en el pilar de Desarrollo Social, específicamente las acciones estratégicas que se refieren a mejorar la calidad de vida de la población, especialmente de los grupos más vulnerables y familias que se encuentran en pobreza y extrema pobreza.

Distribución de la inversión vigente y ejecutada a nivel nacional por territorio

La inversión pública ejecutada a nivel nacional por las distintas entidades ejecutoras de Gobierno al finalizar el segundo cuatrimestre del 2023, se clasifica y presenta en la tabla siguiente:

Tabla 21. Inversión asignada y ejecutada a nivel nacional por territorio

Departamento	Vigente			Ejecutado			
	Cantidad de proyectos	Monto Millones (Q)	Porcentaje distribución	Cantidad de proyectos	Monto millones (Q)	Porcentaje ejecución	Promedio % avance físico
Guatemala	795	2,054.22	14.80%	674	868.90	42.30%	63.37
Escuintla	312	1,319.60	9.51%	237	674.37	51.10%	43.10
Petén	502	954.09	6.88%	443	590.29	61.87%	59.57
Quiché	598	915.30	6.60%	369	393.21	42.96%	41.45
Huehuetenango	601	774.18	5.58%	412	327.66	42.32%	52.19
San Marcos	770	772.35	5.57%	520	266.34	34.48%	50.06
Chimaltenango	574	700.05	5.04%	416	348.61	49.80%	48.95
Quetzaltenango	556	669.15	4.82%	241	185.55	27.73%	38.55
Jutiapa	294	638.42	4.60%	215	225.60	35.34%	40.56
Alta Verapaz	330	510.45	3.68%	248	257.79	50.50%	57.75
Sacatepéquez	345	504.18	3.63%	267	189.57	37.60%	42.06
Chiquimula	340	502.50	3.62%	254	197.13	39.23%	50.54
Baja Verapaz	369	478.68	3.45%	295	261.39	54.61%	54.40
Suchitepéquez	134	416.76	3.00%	64	155.58	37.33%	48.83
Sololá	276	410.29	2.96%	212	193.71	47.21%	56.32
Santa Rosa	161	355.11	2.56%	124	128.89	36.30%	58.41
Izabal	166	320.01	2.31%	137	207.55	64.86%	61.98
Jalapa	275	309.80	2.23%	134	67.50	21.79%	30.32
Zacapa	255	308.80	2.23%	118	157.63	51.05%	37.95
El Progreso	252	292.41	2.11%	162	142.19	48.63%	33.30

Totonicapán	181	242.39	1.75%	122	93.82	38.71%	44.41
Retalhuleu	185	239.85	1.73%	159	139.48	58.15%	56.69
Multiregional - Nacional	12	133.75	0.96%	8	104.68	78.27%	42.11
Multidepartamental Región IV	1	38.27	0.28%	1	38.25	99.94%	70.00
Multidepartamental Región VI	2	14.65	0.11%	1	6.60	45.04%	23.83
Multidepartamental Región V	1	0.91	0.01%	1	0.91	100.00%	0.00
Multidepartamental Región III	1	0.88	0.01%			0.00%	1.20
Total General	8,288	13,877.06	100.00%	5,834	6,223.21	44.85%	49.23

Fuente: elaboración SEGEPLAN con información del SNIPgt.

En cuanto a la inversión pública ejecutada a nivel departamental, se estableció que los cinco departamentos que concentraron los mayores montos de inversión ejecutada fueron los siguientes:

- El departamento de Guatemala registró el mayor peso relativo, 14.80% (Q2,054.22 millones) del total de la inversión vigente para 795 proyectos, de estos, 674 muestran ejecución. De acuerdo con las clasificaciones por sector y tipología de proyectos, los más relevantes en su vinculación estratégica son: Transporte 292 proyectos (233 para infraestructura de calles, 4 para puentes vehiculares, 5 para pasos a desnivel, 5 para carreteras, 12 para caminos rurales, 4 para urbanizaciones, 1 para infraestructura aeroportuaria y 5 para otras tipologías afines); 176 proyectos en infraestructura de agua y saneamiento (67 para sistemas de agua potable, 29 para pozos, 3 para depósitos de aguas pluviales, 3 para sistemas de alcantarillado pluvial, 1 para tanque metálico, 53 para sistemas de alcantarillado sanitario, 10 para sistema de tratamiento aguas residuales, 1 para infraestructura tratamiento de desechos sólidos y 9 sistemas de aguas pluviales); 75 proyectos para el sector educación (31 para infraestructura de escuelas de educación primaria, 1 para institutos de educación diversificada, 6 para institutos de educación tecnológica, 3 para institutos de educación básica, 7 para escuelas de educación preprimaria, 1 para escuela tipo bicentenario, 3 para centros de capacitación y 23 en otras tipologías de apoyo al sector); y 49 proyectos en la función de desarrollo urbano y rural (20 para muros de contención, 1 para materiales de construcción, 1 para monumentos, 6 para parques, 6 para mercados, 11 banquetas peatonales, 3 para calles, 1 para revestimiento de talud); 14 proyectos en la función de cultura y deportes (6 para infraestructura de instalaciones deportivas, 1 para edificios, 1 para parque deportivo y recreativo 1 para patrimonio colonial republicano). El total de proyectos ejecutados en el departamento son 674 proyectos, por lo que la diferencia de 91 proyectos, están distribuidos en las 17 funciones restantes.
- Escuintla tiene registrado el 11.89% del total de la inversión vigente (Q1,360.96 millones) para 312 proyectos; de estos, 237 muestran ejecución y según sector y tipología de los proyectos los más relevantes son: Transporte 104 proyectos (21 para infraestructura de calles, 8 para infraestructura aeroportuaria, 2 para carreteras, 4 para puentes vehiculares, 8 para caminos rurales, 3 para carretera de terracería y 7 de apoyo para el sector); 29

proyectos para infraestructura en educación (3 para escuela de educación primaria, 1 para escuela de educación tipo bicentenario, 2 para institutos educación básica, 1 para centro de capacitación, 2 para cancha polideportiva y 20 para otras tipologías afines al sector);

42 proyectos en infraestructura de agua y saneamiento (25 para sistemas de agua potable, 2 sistema de agua potable con perforación de pozo, 9 para sistema de alcantarillado sanitario, 3 para sistema de aguas pluviales, 2 para sistema de tratamiento aguas residuales y 1 para sistema de tratamiento agua potable); en vivienda 20 proyectos (1 de techo mínimo, 2 de vivienda mínima, 1 para materiales de construcción y 16 de apoyo al sector); y servicios generales 21 proyectos (1 para catastro y 20 para apoyo y fortalecimiento del sector). El total de proyectos ejecutados en el departamento son 237 proyectos, por lo que la diferencia de 72 proyectos, están distribuidos en las 15 funciones restantes.

- Petén, tiene registrado el 6.88% del total de la inversión vigente (Q954.09 millones) para 502 proyectos; de estos, 443 muestran ejecución y según sector y tipología de los proyectos los más relevantes son: en transporte 154 proyectos (85 para infraestructura para calles, 29 para caminos rurales, 9 para carreteras, 4 para carreteras de terracería, 4 para puentes vehiculares y 6 en otras tipologías); 21 proyectos para salud y asistencia social (1 para infraestructura de hospital, 5 para puestos de salud, 5 para centros comunitarios de salud, 2 para centros de salud y 8 para otras tipologías de apoyo al sector);

94 proyectos para infraestructura en educación (32 para escuelas de educación primaria, 1 para escuelas tipo bicentenario, 19 escuelas de educación preprimaria, 7 para institutos de educación básica, 1 para edificio de educación superior, 1 centro de capacitación y 33 en otras tipologías afines al sector); 74 proyectos en infraestructura de agua y saneamiento (46 para sistema de agua potable, 16 para sistema de agua potable con perforación de pozo, 5 para sistema de alcantarillado pluvial, 4 para sistemas de aguas pluviales, 1 para tanque metálico, y 2 para sistema de alcantarillado sanitario); proyectos en infraestructura de energía (7 para red de alumbrado público). El total de proyectos ejecutados en el departamento son 443 proyectos, por lo que la diferencia de 68 proyectos, están distribuidos en las 16 funciones restantes.

- Quiché, tiene registrado el 6.60% del total de la inversión vigente (Q915.30 millones) para 598 proyectos; de estos, 369 proyectos muestran ejecución. Según sector y tipología de los proyectos los más relevantes que registraron ejecución son: en transporte 126 proyectos (9 para carreteras, 76 para caminos rurales, 32 para calles, 4 para puentes vehiculares, 2 para carreteras de terracería y 3 para otras tipologías afines); 68 para el sector educación (42 para infraestructura de escuelas de educación primaria, 2 institutos de educación diversificada, 6 institutos de educación básica, 2 para escuelas educación preprimaria, 1 para educación superior y 15 en otras tipologías de apoyo al sector);

19 proyectos en infraestructura para salud y asistencia social (11 proyectos para puesto de salud, 1 para hospitales, 1 para centros de salud, 1 para centros de atención integral materno infantil (CAIMI) y 5 para otras tipologías afines al sector); 66 proyectos en infraestructura de agua y saneamiento (36 para sistemas de agua potable, 13 para sistemas de agua potable con perforación de pozo, 6 para pozos, 1 para sistemas de tratamiento aguas residuales, 8 para sistemas de alcantarillado sanitario, 1 para sistema de

alcantarillado pluvial y 1 para letrinas); y 4 proyectos para infraestructura del sector de desarrollo urbano y rural (1 para salón, 2 para parques y 1 para mercado); en vivienda 34 proyectos (1 de techo mínimo, 2 de vivienda mínima, 12 para materiales de construcción y 19 de apoyo al sector); El total de proyectos ejecutados en el departamento son 369 proyectos, por lo que la diferencia de 56 proyectos están distribuidos en las 12 funciones restantes.

- Huehuetenango, tiene registrado el 5.58% del total de la inversión vigente (Q774.18 millones) para 601 proyectos; de estos, 412 muestran ejecución y según sector y tipología de los proyectos los más relevantes que registraron ejecución son: transporte 173 proyectos (25 para infraestructura de carretera, 91 para caminos rurales, 33 para calles, 6 para puentes vehiculares, 11 para carreteras de terracería, 3 para puente peatonal y 4 en otras tipologías afines); 12 proyectos para salud y asistencia social (1 para puestos de salud, 1 para centros de salud, 3 para centros comunitario de salud, 7 para otras tipologías de apoyo al sector); 62 proyectos en infraestructura de agua y saneamiento (45 para sistema de agua potable, 2 para pozos, 1 para sistema de agua potable con perforación de pozo, 11 para sistema de alcantarillado sanitario, 2 para sistema de aguas pluviales y 1 para aljibes).

56 proyectos para infraestructura en educación (37 para escuelas de educación primaria, 2 para institutos de educación diversificada, 1 para institutos de educación básica, 1 para escuela de educación preprimaria, 2 para cancha polideportiva, 1 para centro de capacitación y 12 en otras tipologías afines al sector; además 18 proyectos para cultura y deportes (4 para infraestructura de edificios, 6 para chancas polideportivas, 3 para instalaciones deportivas y recreativas, 1 para cancha de futbol de arena y 4 de apoyo al sector). El total de proyectos ejecutados en el departamento son 601 proyectos, por lo que la diferencia de 91 proyectos está distribuida en las 12 funciones restantes.

Finalmente, es importante resaltar el destino que tiene la inversión pública en la producción de bienes y servicios, según la clasificación de la tipología de los proyectos, los cuales son: Proyectos que forman Capital Fijo (construcciones, ampliaciones y mejoramientos) y b) Proyectos que no forman Capital Fijo (apoyo a la conservación y uso de la infraestructura). Según esta clasificación, el 71.39% son proyectos que forman Capital Fijo y el 28.61% no forman Capital Fijo, estos últimos a cargo de los gobiernos municipales, principalmente.

4. Avance de metas y cumplimiento de la calidad del gasto de la cooperación internacional no reembolsable

La asignación presupuestaria aprobada para las donaciones externas para el segundo cuatrimestre de año 2023 correspondiente a instituciones de gobierno central fueron de Q.83.86 millones y Q.79.11 millones para entidades descentralizadas, para un total de Q.162.97 millones. Al cierre del mes de agosto, las modificaciones presupuestarias a dicho presupuesto lo aumentan en Q.34.02 millones para las entidades de gobierno central y Q.43.41 millones para las entidades descentralizadas. Estas modificaciones dejan un presupuesto vigente de Q.117.88 millones para Gobierno Central y de Q. 122.52 millones para Entidades Descentralizadas.

La ejecución acumulada al 31 de agosto del presente año asciende a Q.100.28 millones, equivalentes a un promedio de 41.71% respecto al presupuesto vigente (Gobierno Central y Descentralizadas). La ejecución acumulada de las instituciones de gobierno central asciende a Q.27.77 millones equivalentes a un 23.56% de su presupuesto vigente. Asimismo, el presupuesto para las Entidades Descentralizadas reporta una ejecución acumulada de Q.72.51 millones, equivalentes a un 59.18% de su presupuesto vigente.

Presupuesto Donaciones Externas

La asignación global para la fuente 61 “Donaciones Externas” asciende a Q.162.97 millones. Al 31 de agosto de 2023, se han realizado modificaciones presupuestarias netas por Q.77.43 millones para contar con un presupuesto vigente de Q.240.40 millones⁰ y una ejecución acumulada promedio de 41.71%, como se observa en la tabla siguiente:

Tabla 22. Presupuesto asignado, vigente y ejecutado a agosto 2023
(Cifras expresadas en millones de quetzales)

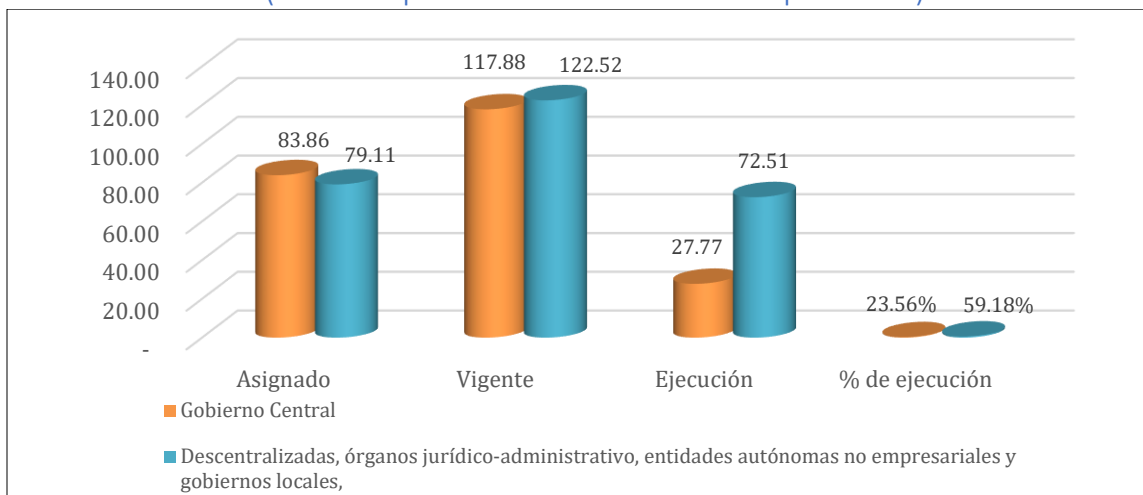
Tipo de Institución	Asignado	Vigente	Ejecución	% de ejecución
Gobierno Central	83.86	117.88	27.77	23.56%
Descentralizadas	79.11	122.52	72.51	59.18%
Total	162.97	240.40	100.28	41.71%

Fuente: Elaboración propia SEGEPLAN con datos del Sistema de Contabilidad Integrada -SICOIN- Ejercicio Fiscal 2023.

Como se puede observar, la ejecución acumulada al 31 de agosto de 2023 para cada una de las asignaciones presupuestarias alcanza el 23.56% para el Gobierno Central, y el 59.18% para entidades descentralizadas, para hacer un promedio ponderado entre ambas es de 41.71%, con un monto absoluto de Q.100.28 millones, incluido el monto de transferencias para Obligaciones del Estado.

Asimismo, en la gráfica siguiente, se puede observar el comportamiento del presupuesto total asignado para administración central e instituciones descentralizadas:

Gráfica 11. Presupuesto de donaciones al 31 de agosto 2023
(Cifras expresadas en millones de quetzales)



Fuente: Elaboración propia SEGEPLAN con datos del Sistema de Contabilidad Integrada –SICOIN y SICOINDES-.

Asignación y Ejecución Administración Central

El presupuesto de donaciones asignado a las instituciones de gobierno central al 31 de agosto de 2023, asciende a Q83.86 millones. El porcentaje de ejecución acumulada es de 23.56% y se clasificó según la tabla siguiente:

Tabla 23. Asignación presupuestaria por tipo de institución a agosto 2023
(Cifras expresadas en millones de quetzales)

Tipo de Institución	Presupuesto Asignado	Presupuesto Vigente	Presupuesto Ejecutado	% de ejecución (respecto al total de presupuesto vigente)
Ministerios	15.82	52.67	17.55	14.89
Secretarías y Otras dependencias del Ejecutivo	37.54	36.50	10.22	8.67%
Obligaciones a Cargo del Tesoro	30.50	28.72	0	0.00%
Total	83.86	117.88	27.77	23.56%

Fuente: Elaboración propia SEGEPLAN con datos del Sistema de Contabilidad Integrada -SICOIN-. Ejercicio Fiscal 2023.

La distribución detallada por institución se puede observar en la tabla siguiente:

Tabla 24. Asignación presupuestaria de donaciones a agosto 2023
(Cifras expresadas en millones de quetzales)

Institución	Presupuesto Asignado	Presupuesto Vigente	Presupuesto Ejecutado	% Ejecución
MINEDUC	0	1.69	0.44	26.04%
MSPAS	10.70	35.00	6.58	18.80%
MINTRAB	0	2.50	0.90	36.00%
MINECO	5.12	5.12	2.29	44.73%

MARN	0	8.36	7.34	87.85%
OBLIGACIONES DEL ESTADO A CARGO DEL TESORO	30.50	28.72	0	0.00%
CONAP	37.54	33.64	9.95	29.58%
SEPREM	0	1.65	0.23	13.98%
SESAN	0	1.22	0.04	0.00%
Total	83.86	117.88	27.77	23.56%

Fuente: Elaboración propia SEGEPLAN con base a datos del Sistema de Contabilidad Integrada -SICOIN- Ejercicio fiscal 2023.

El detalle de la ejecución por programa o proyecto es el siguiente: Ver tabla siguiente:

Tabla 25. Ejecución por programa o proyecto de la Administración Central a agosto 2023

No.	Unidad Ejecutora	Org.	Corr.	Nombre del Programa / Proyecto	Presupuesto Vigente	Ejecución al 31/12/2023	% de Ejecución
1	MINEDUC	505	18	Programa de Educación Rural en Guatemala (PROEDUC IV)	Q1,685,872.00	Q443,875.00	26.33%
2	MSPAS	401	39	Adquisición de equipo médico para la atención de pacientes contagiados de COVID-19 (SARS-COV-2) Hospital Parque de la Industria (Acuerdo Ministerial No. 265-2021)	Q3,850,225.00	Q357,340.00	9.28%
3		402	186	Iniciativa regional para la eliminación de la Malaria (IREM) en Mesoamérica y República Dominicana (GRT/MM-17900-GU y GRT/MM-17901-GU)	Q11,733,520.00	Q6,006,931.51	51.19%
4		402	196	Proyecto Subvención de Transición para la eliminación de la malaria en Guatemala (ACDO. Min #55-2023)	Q16,000,000.00	Q0.00	0.00%
5		425	7	Fortalecimiento de Estrategia Taes Marco Nueva Estrategia Detener la Tuberculosis en Rep. Guatemala	Q2,642,239.00	Q212,691.04	8.05%
6		2102	255	Plan para la Prevención, contención y respuesta a casos de Coronavirus (COVID-19) en Guatemala (Decreto Gubernativo Número 5-2020)	Q777,531.00	Q0.00	0.00%
7		MINTRAB	603	121	Programa Nacional de Escuelas Taller de Guatemala, Fase V (Acuerdo Ministerial 361-2020)	Q532,165.00	Q265,882.00
8	603		134	Programa nacional de escuelas taller de Guatemala, Fase VI (Acuerdo Ministerial No. 393-2022)	Q1,968,258.00	Q638,000.00	32.41%
9	MINECO	409	46	Programa de apoyo al empleo digno en Guatemala	Q5,117,000.00	Q2,286,221.16	44.68%
10	MARN	505	6	Adaptación al cambio climático en el corredor seco de Guatemala	Q8,358,790.00	Q7,336,882.94	87.77%
11	OBLIGACIONES DEL ESTADO A CARGO DEL TESORO	402	131	Programa de agua potable y saneamiento para el desarrollo humano (Fase I)	Q26,700,000.00	Q0.00	0.00%
12		603	114	Prevención de la violencia y el delito contra mujeres, niñez y adolescencia (Resolución SEICMSJ-AECID No. 002-2018)	Q2,016,410.00	Q18.24	0.00%
13	CONAP	505	19	Consolidación del sistema guatemalteco de áreas protegidas -LIFE WEB-	Q16,260,000.00	Q9,946,596.64	61.17%
14		505	22	Consolidación del sistema guatemalteco de áreas protegidas -LIFE WEB- II	Q17,378,000.00	Q0.00	0.00%
15	SESAN	565	002	Apoyo al fortalecimiento de las competencias Institucionales en el marco de la gobernanza en San para la Prevención de mal nutrición (Res. SESAN #SESAN #103-2023)	Q1,215,725.00	Q42,600.00	3.50%

16		603	133	Donación S&E para visibilizar las brechas de inequidades y promover la participación de las Mujeres	Q1,648,782.00	Q231,774.01	14.06%
Total General					Q117,884,517.00	Q27,768,812.54	23.56%

Fuente: Elaboración propia SEGEPLAN con datos del Sistema de Contabilidad Integrada -SICOIN- Ejercicio Fiscal 2023.

Ejecución de Instituciones Descentralizadas

El presupuesto vigente es de Q.122.52 millones y al 31 de agosto de 2023 se ha ejecutado Q.72.51 millones, que corresponde a un 59.18% de su presupuesto vigente. La ejecución detallada por institución se puede observar en la tabla siguiente:

Tabla 26. Ejecución de Donaciones Instituciones Descentralizadas, segundo cuatrimestre del año 2023
(Cifras expresadas en millones de quetzales)

No.	Institución	Presupuesto Asignado	Presupuesto Vigente	Presupuesto Ejecutado	% Ejecución
1	INFOM	24.50	29.52	13.27	44.96%
2	SEICMSJ	6.00	27.67	21.67	78.33%
3	MUNIGUATE	15.00	21.45	13.79	64.29%
4	FED. NAC. FUTBOL	30.61	36.40	18.96	52.09%
5	INAB	3.00	5.50	4.51	82.00%
6	CONADI	-	1.99	0.31	15.58%
Total		79.11	122.52	72.51	59.18%

Fuente: Elaboración propia SEGEPLAN con datos del Sistema de Contabilidad Integrada -SICOINDES- Ejercicio Fiscal 2023.

El detalle de la ejecución por programa o proyecto es el siguiente:

Tabla 27. Ejecución por programa o proyecto de Entidades Descentralizadas al mes de agosto de 2023

No.	Unidad Ejecutora	Org	Corr.	Nombre del Programa / Proyecto	Presupuesto Vigente	Presupuesto Ejecutado	% de Ejecución
1	SEICMSJ	603	114	Prevención de la violencia y el delito contra mujeres, niñez y adolescencia (Resolución SEICMSJ-AECID No.002-2018)	Q27,665,015.94	Q21,665,015.92	78.31%
2	INFOM	402	131	Programa de agua potable y saneamiento para el desarrollo humano fase I	Q29,517,470.00	Q13,273,232.09	44.97%
3	INAB	505	6	Adaptación al cambio climático en el Corredor Seco	Q5,100,000.00	Q4,510,529.24	88.44%
4		554	28	Integrando manejo local paisaje ecosistemas priorizados de la costa sur de Guatemala, mitigación-adaptación efectos cambio climático	Q400,000.00	Q0.00	0.00%
5	CONADI	603	129	Estrategia de mejora de la accesibilidad universal al patrimonio cultural de Guatemala (Resolución # 2021-SPE-0000400216)	Q1,016,672.88	Q309,361.70	30.43%
6		603	137	Plan de accesibilidad universal del Parque Nacional Tikal Fase II, RES # 2022-SPE-0000400108	Q975,646.87	Q0.00	0.00%
7	FED. NAC. FUTBOL	430	1	Donación para el programa de desarrollo forward de la FIFA en Guatemala (Anteproyecto ppto.2019)	Q26,458,078.00	Q11,320,941.24	42.79%

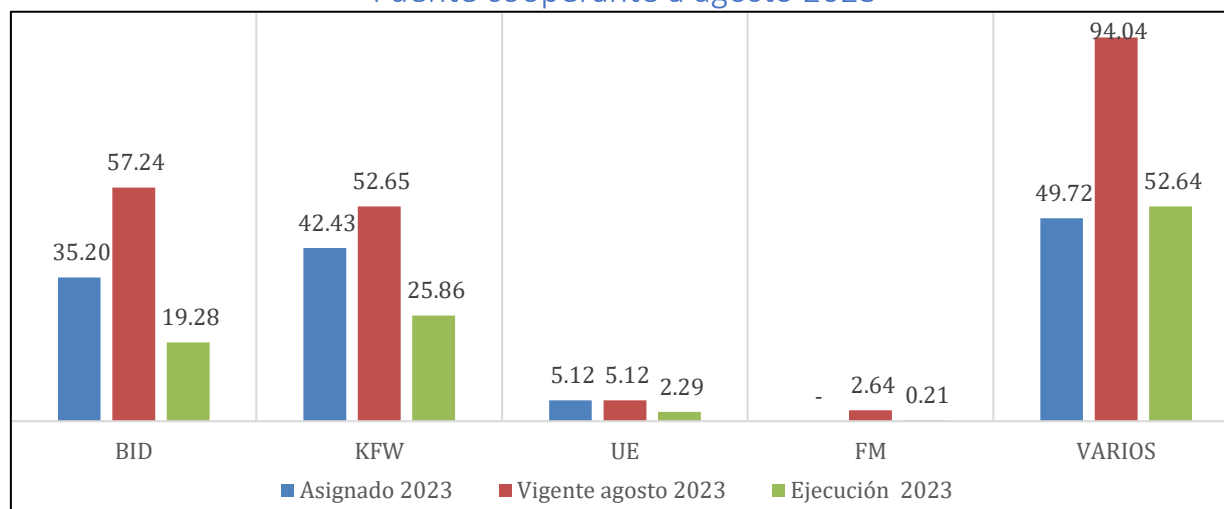
8		431	1	Donación one Concacaf para la federación nacional de futbol de Guatemala (Anteproyecto ppt0.2019)	Q9,940,122.00	Q7,636,363.74	76.82%
9	MUNIGUATE	505	20	Espacios seguros de convivencia para jóvenes en Centroamérica - CONVIVIR -	Q3,866,034.51	Q3,622,554.42	93.70%
10		603	124	Programa espacio público, equipamiento y formación para el empoderamiento y la promoción de la prevención de la violencia de género en Guatemala (Resolución No. COM-2296-2021)	Q11,050,000.00	Q9,699,028.95	87.77%
11		603	126	Donación para escuela taller norte de Guatemala, por Agencia Española de la Cooperación Internacional para el Desarrollo (Acta Consejo Municipal No.118 del 22-Oct-2021)	Q2,194,020.00	Q472,966.36	21.56%
12		603	128	Donación mejora del espacio público del parque centenario con enfoque de prevención de violencia de genero (Resolución No. COM-2756-2021)	Q840,804.00	Q0.00	0.00%
Total General					Q122,519,725.80	Q72,510,150.62	59.18%

Fuente: Elaboración propia SEGEPLAN con datos del Sistema de Contabilidad Integrada -SICOINDES Ejercicio Fiscal 2023.

Donaciones Corrientes por Fuente Cooperante Previstas en el Presupuesto General de Ingresos y Egresos al segundo cuatrimestre del año 2023

El presupuesto vigente para donaciones incluyó varias fuentes cooperantes, de las cuales, cuatro presentaron la mayor proporción del presupuesto vigente equivalente a Q.117.65 millones; el resto de cooperantes presentaron el complemento del presupuesto con un total de Q.94.04 millones. En la gráfica siguiente, se muestra el presupuesto asignado, vigente y ejecutado al 31 de agosto de 2023.¹⁰

Gráfica 12. Distribución del presupuesto asignado y vigente Fuente cooperante a agosto 2023



Fuente: Elaboración propia SEGEPLAN con base a datos del Sistema de Contabilidad Integrada –SICOIN y SICOINDES-.

¹⁰ El presupuesto presentado incluye la asignación por fuente en SICOIN central y SICOINDES descentralizado y resta el presupuesto de obligaciones del Estado a cargo del tesoro, el cual corresponde a transferencias para que instituciones descentralizadas ejecuten su asignación presupuestaria.

C. Equidad

En este apartado se presentan los resultados de las principales acciones que fueron implementadas a lo largo del segundo cuatrimestre del año 2023, con el propósito de brindar un mejor servicio público, orientado a mejorar las condiciones de vida de la población. Para el efecto, se hace referencia a los logros que presentaron mayor impacto sobre los resultados institucionales y de la PGG 2020-2024, así como a los desafíos pendientes para mejorar los resultados en el futuro.

De esta manera, se puede concebir, cómo la calidad del gasto se convierte en beneficios concretos para la sociedad guatemalteca.

Análisis de los logros respecto a los resultados institucionales

Ministerios

Ministerio de Ambiente y Recursos Naturales (MARN)

Los logros del MARN durante el segundo cuatrimestre fueron:

- Se realizó un saneamiento del Río Motagua mediante el Sistema de Retención de Desechos Sólidos Flotantes en la aldea el Quetzalito, Puerto Barrios, Izabal. Dicho saneamiento busca evitar que los desechos sólidos flotantes arrastrados por el Río Motagua lleguen al mar y costas cercanas de Honduras.

Además, hasta el mes de agosto del año 2023, se han recolectado 241.41 Toneladas Métricas de Desechos Sólidos a través de limpiezas en la desembocadura de Río Motagua de forma permanente y se apoya en la limpieza de otras playas del departamento de Izabal.

- Se realizaron avances en el acuerdo gubernativo 164-2021, reglamento para la Gestión Integral de los residuos y desechos sólidos comunes:

Se han capacitado hasta el mes de agosto del año 2023 a 3,597 personas, también se han realizado campañas y jornadas de sensibilización, capacitación y fortalecimiento de capacidades de los distintos sectores involucrados para el cumplimiento de las disposiciones del Acuerdo Gubernativo 164-2021, reglamento para la Gestión Integral de Residuos y Desechos Sólidos Comunes, por medio de redes sociales oficiales (Twitter X, Facebook e Instagram).

Ministerio de Economía (MINECO)

El MINECO señala dos logros fundamentales en su desempeño en el segundo cuatrimestre del año 2023, siendo estos:

- Se otorgaron 999 préstamos a empresarios propietarios de microempresas, pequeñas y medianas empresas, al mes de agosto del año 2023 por un monto total de Q.94,290,308.38, lo cual genera impacto en el mantenimiento del empleo. De los cuales, 948 corresponden a préstamos a Microempresas por un monto de Q.76,782,140.38, contribuyendo a la meta de la Política General de Gobierno 2020-2024, Meta "Para el año 2023 se ha incrementado el monto de los créditos para emprendimientos de familias pobres a Q.200,000,000.00".

- Se benefició a 165,050 personas individuales y jurídicas beneficiadas con patentes de inscripción de sociedades nacionales, comerciante individual, empresas mercantiles, registro de garantías mobiliarias, prestadores de servicios de certificación e inscripción en el mercado de valores. Asimismo, se benefició a 5,858 personas con becas de aprendizaje de idioma inglés para empleo y enfermería, así como 667 Jóvenes capacitados y certificados en formación profesional de emprendimiento e innovación de MIPYMES en crecimiento, con énfasis en mujeres y discapacitados.

Ministerio de Cultura y Deportes (MICUDE)

Dentro de las directrices del MICUDE, se señalan dos logros relevantes:

- Se entregaron trabajos de remozamiento realizados al Conservatorio Nacional de Música German Alcántara, contribuyendo a que la población tenga instalaciones para el fomento, desarrollo y difusión del arte con espacios dignos para la promoción artística guatemalteca.
- En este sentido, también se hizo entrega de la primera fase de la construcción del Museo Caracol del Tiempo Takalik Abaj, en el Asintal, Retalhuleu, el cual forma parte de las acciones para la protección, restauración y preservación del Patrimonio Cultural y Natural de Guatemala.

Ministerio de Trabajo y Previsión Social (MINTRAB)

Los logros fundamentales del MINTRAB al segundo cuatrimestre de año 2023 son:

- Se fortaleció la Inspección General de Trabajo con el fin de mejorar el desempeño de los servidores públicos de la IGT.
- Se registró a 21 reclutadores a nivel nacional y se vinculó a 685 trabajadores guatemaltecos temporales a Canadá y Estados Unidos, con lo cual se ha beneficiado a un total de 4,260 trabajadores del 2019 al 2023.

Ministerio de la Defensa Nacional (MINDEF)

Entre los logros del MINDEF al segundo cuatrimestre, se encuentran:

- Se realizaron operaciones militares a través de las fuerzas de tierra, aire y mar, logrando con ello mantener la independencia, la soberanía e integridad territorial, siendo las siguientes:
 - Operaciones terrestres = 100,542;
 - Operaciones marítimas = 54.398;
 - Operaciones aéreas = 6,703; y
 - Operaciones de movilidad= 777.
- Se benefició aproximadamente a 530,432 habitantes mediante trabajos de rehabilitación y mejoramiento de la red vial estratégica de tercer orden en varios municipios de la República con un avance de 772 km, cumpliendo con el 64% de la meta planificada de 1,200 km, lo cual contribuye con el desarrollo del país para mejorar el acceso de servicios básicos y el intercambio comercial para reducir los niveles de pobreza extrema.

Ministerio de Desarrollo Social (MIDES)

Dentro del quehacer del MIDES se pueden mencionar los siguientes logros sobresalientes:

- Se abrieron seis nuevos comedores sociales, por lo que se logró contar con el funcionamiento de un total de setenta y nueve comedores sociales durante el segundo cuatrimestre del presente año a nivel nacional en los siguientes departamentos: Alta Verapaz, Baja Verapaz, Chimaltenango, Chiquimula, El Progreso, Escuintla, Guatemala, Huehuetenango, Izabal, Jalapa, Jutiapa, Quetzaltenango, Quiché, San Marcos, Santa Rosa, Suchitepéquez, Totonicapán, Petén, Retalhuleu y Zacapa.
- Se sirvieron 1,278,550 desayunos y 1,810,700 almuerzos haciendo un total de 3,089,250 raciones de alimentos contribuyendo a la seguridad alimentaria y nutricional de las personas en situación de vulnerabilidad, servidos en los comedores sociales.
- Se benefició a 25,009 usuarios con cinco aportes de la Transferencia Monetaria Condicionada para Alimentos.
- Se realizó la entrega y posterior liquidación de un segundo anticipo al PMA por la cantidad de Q.27,999,993.00 para la adquisición de alimento complementario fortificado.
- Se benefició a 232,143 personas con la entrega de alimentos en el programa interno PROACO.
- Se dotó de materiales de construcción a 51,477 personas para mejorar las condiciones de vida con el programa PROVIDI.
- Se benefició a 458,183 personas mediante la dotación de herramientas para mejorar la capacidad productiva agropecuaria con el programa PROCODE.
- Se realizaron 164,838 aportes para el Programa Temporal de Desarrollo Integral.

Ministerio de Finanzas Públicas (MINFIN)

En el quehacer del MINFIN durante el segundo cuatrimestre de año 2023, se pueden mencionar los siguientes logros:

- Se fortaleció la transparencia mediante la reunión de portales en el sitio web transparenciagubernamental.gob.gt, son: Portal de Transparencia Presupuestaria, Portal de Datos Abiertos, Portal de Préstamos Externos, Portal de Fideicomisos, Portal de Guatecompras, Portal de ONG, Portal de Gobiernos Locales, Portal SNIPGT y Portal de Información Pública.
- Se fortaleció el presupuesto abierto a través de capacitaciones de Formación Fiscal y talleres con la participación activa de diferentes sectores de la sociedad, para lograr la formulación del Presupuesto de Ingresos y Egresos del Estado para el Ejercicio Fiscal 2024, consensado y transparente.
- Se implementaron tarjetas de compras institucional como medio de pago en los Fondo Rotativos Institucionales.

- Se desembolsó e implementó el Sistema de Cobros en las municipalidades, con el Acuerdo Ministerial 129-2021 “Funcionamiento del Procesamiento Electrónico de Medios de Pago y su interacción con el Sistema Integrado de Administración Financiera (SIAF) vigente para Gobiernos Locales”.

Ministerio de Educación (MINEDUC)

Los logros que el MINEDUC menciona, son los siguientes:

- Se atendió a 3,096,933 de estudiantes de los niveles de Educación Inicial, Preprimaria, Primaria y Media con la universalización del Programa de Alimentación Escolar, con el objeto de contribuir al crecimiento y desarrollo de niños y adolescentes en edad escolar, enfocándose en el aprendizaje, rendimiento escolar y la formación de hábitos alimenticios saludables.
- Se atendió a 47,448 niños de primera infancia (de 0 a 4 años y sus familias) con el Programa de Educación Inicial “Acompáñame a crecer”, el cual contó con la participación de la comunidad, líderes, organizaciones e instituciones que prestan servicios de educación, salud, nutrición y protección mediante apoyo intersectorial y comunitario.
- Se benefició a 3,003,691 estudiantes de los Niveles de Educación Preprimaria, Primaria y Media de establecimientos educativos oficiales con el Programa de Seguro Médico Escolar en 307 municipios y 22 departamentos.
- Se favoreció a 632,205 estudiantes de los niveles de educación Preprimaria y Primaria a través del remozamiento de 3,678 edificios escolares.
- Se benefició a 2,997,156 estudiantes de los niveles de educación Preprimaria y Primaria de establecimientos educativos oficiales, con el Programa de Útiles Escolares, así como la ampliación al Nivel de Educación Media.

Ministerio de Agricultura, Ganadería y Alimentación (MAGA)

Al segundo cuatrimestre de año 2023, el MAGA presenta los siguientes logros:

- Se benefició a un total de 674,428 familias vulnerables con riesgo de inseguridad alimentaria por pérdida de cosechas, urgencia o gravedad con la entrega de 686,336 raciones de alimentos.
- Se apoyó a 100,000 productores (as) registrados a través del seguro catastrófico para pequeños agricultores, ante posibles eventos climáticos adversos que ponen en riesgo sus activos que limiten la actividad productiva.
- De la misma manera, se favoreció a un total de 46,384 productores (as) con estipendio y capacitación en prácticas de conservación de suelos, esta intervención constó de otorgar un único estipendio a los agricultores familiares de Guatemala, por su participación en la capacitación para el fortalecimiento de capacidades en conservación de suelos.

Ministerio de Relaciones Exteriores (MINEX)

El MINEX dentro de sus directrices, menciona sus logros:

- Aumentó en un 24.59% la prestación de los servicios en Guatemala, de 14,003 a 17,446 personas para el segundo cuatrimestre. Asimismo, se superó en 21.61% la meta ejecutada durante el primer cuatrimestre, de 377,887 a 459,536 personas beneficiadas en términos de cobertura de los servicios consulares de documentación, asistencia, atención y protección consular en el exterior.
- Se amplió la red consular en los Estados Unidos de América en un 70% en el proceso para la apertura de las misiones consulares en Nashville, Tennessee y Omaha, Nebraska.

Ministerio de Comunicaciones Infraestructura y Vivienda (CIV)

Al segundo cuatrimestre se pueden mencionar los siguientes logros:

- Se benefició a 145,444 habitantes con la construcción de un paso a desnivel en la ruta CA-01 Occidente, Cuatro Caminos, Totonicapán con un monto total del proyecto Q 70,471,853.36, representando un avance físico del 100%.
- Se favoreció a 1,075 estudiantes con la construcción de la Escuela Bicentenario en el pueblo Nuevo Viñas, Santa Rosa; representando un avance físico del 89.04% y un monto total de Q48,490,901.59.

Ministerio de Salud Pública y Asistencia Social (MSPAS)

Entre los logros relevantes del MSPAS, se encuentran:

- Se entregaron 101,100 cápsulas de vitamina A, a las áreas de salud para la suplementación de niños y niñas de 6 meses a menores de un año; 54,090,720 sobres de vitaminas y minerales espolvoreados a niños y niñas de 6 meses a menores de 5 años y 533,850 sobres de alimento terapéutico listo para consumo para el tratamiento de la desnutrición aguda.
- Se desarrolló la iniciativa de certificación de San Pablo Tamahú como el primer municipio libre de contaminación fecal ambiental -ECOFAM-, por medio de la metodología de saneamiento e higiene total sostenible SAHTOSO.

Ministerio de Gobernación (MINGOB)

Dentro de las funciones del MINGOB, se resaltan los siguientes logros:

- Se logró desarticular 83 estructuras criminales dedicadas a la extorsión, homicidios, tráfico de personas, secuestro, lavado de dinero, violaciones, narcotráfico, entre otras.
- Se incautó droga por Q.362,450,788.66, se erradicaron matas valoradas en Q.593,974,355.00, también se incautaron bienes valorados en Q.12,200,235.00, dinero en diversas monedas por Q.9,075,526.40 y se realizaron destrucciones de 92.17 toneladas métricas de precursores. Acciones como parte de la lucha y combate al narcotráfico.

Ministerio de Energía y Minas (MEM)

Este ministerio, al segundo cuatrimestre obtuvo los logros siguientes:

- Se desarrolló y sistematizó una plataforma de comunicaciones electrónicas que facilita las diligencias a cargo del usuario en los diferentes trámites, a fin de poderlos gestionar a distancia mediante el Sistema de Servicios en Línea.

- Se desarrolló una nueva plataforma electrónica para agilizar las solicitudes de primeras licencias de la cadena de comercialización de hidrocarburos facilitando al usuario realizar las solicitudes en cualquier lugar de la República de Guatemala.
- Se benefició aproximadamente 1.800,000 hogares (alrededor de 8 millones de personas), principalmente aquellos con menor poder adquisitivo de todo el país; mediante dos últimos aportes de apoyo social temporal sobre el gas licuado de petróleo en sus presentaciones de productos envasados en cilindros de 10, 20, 25 y 35 libras. A fin de dar cumplimiento al Decreto 45-2022 y sus reformas y el Decreto 5-2023.
- Se otorgaron cuatro nuevas licencias de explotación minera no metálica en: San Felipe y San Martín Zapotitlán, Retalhuleu; con minerales como: Ceniza Volcánica, Pómez, Arena de Río, Grava y Cantos Rodados; Chicacao, San Miguel Panan y San José el Ídolo, Suchitepéquez; con minerales como: Arena de Río, Grava y Cantos Rodados; Palín, Escuintla Basaltos; con minerales como: Andesitas, Rocas Pomáceas y Cenizas Volcánicas; y Morazán, El Progreso; con minerales como: Arena Grava y Cantos Rodados.

Secretarías

Secretaría de Inteligencia Estratégica del Estado (SIE)

En el segundo cuatrimestre, los logros más sobresalientes por la SIE son los siguientes:

- Se alcanzó un avance de 5.25 puntos porcentuales que, sumados al avance acumulado por años, representa el 98% del cumplimiento de la Meta 39: «Para el 2023 se cuenta con un sistema de Inteligencia reformado».
- Se logró un avance del 91% en el Sistema de Carrera, el cual fortalece la formación y profesionalización del Sistema Nacional de Inteligencia en temas específicos que contribuyen a producir inteligencia con altos estándares de calidad, análisis y contenido que coadyuvan a la toma de decisiones del Presidente de la República de Guatemala y el Consejo Nacional de Seguridad. Avance resaltado en la evaluación de la implementación del Sistema de Carrera realizado por la Comisión de Asesoramiento y Planificación del Consejo Nacional de Seguridad de acuerdo a la Ley Marco del Sistema Nacional de Seguridad, decreto 18-2008.

Secretaría de Comunicación Social de la Presidencia (SCSPR)

A lo largo del segundo cuatrimestre de año 2023, la SCSPR señaló los siguientes logros:

- Se apoyó de forma interinstitucional a ministerios y secretarías en la cobertura de 744 actividades oficiales, que incluyó apoyo logístico, soporte técnico, protocolo y montaje de eventos. En cuanto a gestión logística y de montaje, se logró cubrir 233 actividades con participación del Presidente Alejandro Giammattei en 145 eventos, lo cual representó un ahorro de Q.722,100.00 para el Organismo Ejecutivo, cubierto con recursos de la Secretaría de Comunicación Social de la Presidencia.
- Se ha realizado esfuerzos que se ven reflejados en las más de 50 mil publicaciones orgánicas desde las redes sociales gubernamentales como Facebook, X, Instagram TikTok y YouTube, así como desde los diversos sitios web, logrando un acumulado de más de 5.4

millones de seguidores, que se benefician de la información recibida desde fuentes oficiales administradas por la SCSP.

Secretaría de Seguridad Alimentaria y Nutricional de la Presidencia de la República (SESAN)

Entre los logros de la SESAN se encuentran:

- Se aprobó el Plan Estratégico de Seguridad Alimentaria y Nutricional (PESAN), de manera unánime en el CONASAN, el 31 de julio de 2023. El PESAN hace operativa la Política Nacional de Seguridad Alimentaria y Nutricional (POLSAN), actualizada en 2022 bajo el liderazgo de la SESAN.

Este instrumento constituye una oportunidad para fortalecer la planificación estratégica y operativa de las principales instituciones responsables y corresponsables de ejecutar intervenciones que aporten a los resultados definidos en la política, abordando aspectos clave que permitan generar procesos integrales y coherentes para mejorar la seguridad alimentaria y nutricional de toda la población, especialmente en aquellos grupos priorizados.

- Se realizó una participación representando a Guatemala en la Cumbre de Sistemas Alimentarios de las Naciones Unidas. La delegación participó a través de la Secretaría de Seguridad Alimentaria y Nutricional, Lizett Guzmán, en el evento especial “Tecnología Aeroespacial para los Sistemas Alimentarios”, en donde expuso las prioridades de la Política Nacional de Seguridad Alimentaria y Nutricional.

De igual forma, Guatemala fue anfitrión de la actividad paralela "Elaboración de hoja de ruta y políticas públicas para los Sistemas Alimentarios", donde se dieron a conocer los avances del país en materia de sistemas alimentarios, entre estos la actualización de la Política Nacional de Seguridad Alimentaria y Nutricional (POLSAN) 2022-2037.

Secretaría Ejecutiva de la Instancia Coordinadora de la Modernización del Sector Justicia (SEICMSJ)

La SEICMSJ tiene en el segundo cuatrimestre de año 2023, los logros siguientes:

- Se logró la ejecución física total de 99.12% y ejecución financiera total de 78.31%, en el Programa "Prevención de la Violencia y el Delito contra Mujeres, Niñez y Adolescencia" - PREVI/SEICMSJ-, logrando así, el fortalecimiento de las capacidades de los Operadores de Justicia, así como del equipo/infraestructura de instituciones que conforman la ICMSJ.
- Se apoyó en la implementación de los Juzgados para Delitos Menos Graves en 4 municipios. Asimismo, el fortalecimiento de las capacidades técnicas, mobiliario y equipo para los Centros de Administración de Justicia -CAJ-.

Secretaría Presidencial de la Mujer (SEPREM)

La SEPREM presenta dos desafíos importantes, en su accionar a favor de la mujer:

- Se han asesorado a 66 entidades para la implementación de lineamientos de políticas en el marco de la equidad entre hombres y mujeres, logrando así, avanzar en un 49.62% con relación a la meta para el presente año.

- Se construyó metodología, criterios y dinámica de participación en el diálogo constructivo con la CEDAW, que se realizará en octubre del presente año en Ginebra, Suiza, y reuniones técnicas con las instituciones que conformarán la Delegación Oficial Interinstitucional para orientar la participación en el Diálogo Constructivo de CEDAW.

Secretaría de Coordinación Ejecutiva de la Presidencia (SCEP)

A continuación, se presentan los logros de la SCEP al segundo cuatrimestre de año 2023:

- Se atendieron a 40,870 personas; 19,357 hombres y 21,513 mujeres mediante la realización de ocho jornadas móviles de servicios integrados, en coordinación con instituciones del Organismo Ejecutivo, en los municipios de Cobán (Alta Verapaz), Jutiapa (Jutiapa), Granados (Baja Verapaz), San Francisco el Alto (Totonicapán), San Pedro la Laguna (Sololá), Chiquimulilla (Santa Rosa), San Carlos Sija (Quetzaltenango) y Cabañas (Zacapa).
- Se diseñó e implementó el Diplomado en Sistema de Consejo de Desarrollo y Descentralización del Organismo Ejecutivo, dirigido al CONADUR, COREDURES y CODEDES, en cumplimiento al Artículo 20 de la Ley General de Descentralización y de acuerdo con el Plan Nacional de Capacitación y Fortalecimiento Institucional. El diplomado se diseñó e implementó en coordinación con el Instituto Nacional de Administración Pública (INAP) y contó con una participación de más de 1,400 personas.

Secretaría Nacional de Administración de Bienes en Extinción de Dominio (SENABED)

A lo largo del segundo cuatrimestre de año 2023, la SENABED señaló los siguientes logros:

- Se superó la meta establecida de Q.111,856.27. En contribución al resultado de incrementar para el año 2023 en un 3% la productividad de los arrendamientos y públicas subastas de los bienes administrados.

Secretaría Nacional de Ciencia y Tecnología (SENACYT)

A su vez, SENACYT menciona importantes logros durante el segundo cuatrimestre del 2023, destacando entre otros los siguientes:

- Se benefició a 487 personas a través de eventos especiales de sensibilización y participación de la población en general en la ciencia, tecnología e innovación, se llevó a cabo el evento Convergencia, en donde se dieron a conocer avances tecnológicos innovadores de interés para los distintos sectores de Sincyt, para fortalecer la sociedad del conocimiento, que permita la mejora en las condiciones de vida de la población.
- Se benefició a 1,580 personas mediante el festival de oportunidades académicas EducaFest 2023, para contribuir al desarrollo y formación de talento humano de alto nivel en el país en carreras STEM. Asimismo, se promovió el derecho y el acceso de las y los guatemaltecos a la educación técnica y superior de nivel pregrado, licenciatura, maestría, postgrado y doctorado a través de becas y ayudas financieras.

Secretaría General de la Presidencia de la República (SGP)

La SGP alude entre sus logros, los siguientes:

- Se presentó una iniciativa de Ley al Congreso de la República.
- Se emitieron 424 Acuerdos Gubernativos.

Secretaría Ejecutiva Comisión Contra las Adicciones y el Tráfico Ilícito de Drogas (SECCATID)

Esta Secretaría, obtuvo dos logros fundamentales:

- Se logró beneficiar a 34,576 personas sensibilizadas en la prevención al consumo de drogas.
- Se benefició a 2,634 drogodependientes atendidos para la disminución del consumo de drogas.

Secretaría Contra la Violencia Sexual, Explotación y Trata de Personas (SVET)

Al segundo cuatrimestre de año 2023, la SVET señala los logros presentados a continuación:

- Se entregó el Informe de Estado en materia de Trata de Personas.
- Se benefició a más de 3,500 jóvenes a nivel nacional con la iniciativa: jóvenes nueva generación en la prevención de la violencia sexual, explotación y trata de personas y en materia de prevención de Ciberdelitos.

Secretaría de Planificación y Programación de la Presidencia (SEGEPLAN)

Respecto a la SEGEPLAN, sus principales logros en el cuatrimestre fueron:

- Se realizó la actividad de Expo Becas GT 2023, en la que se puso a disposición aproximadamente 700 becas para los niveles de Licenciaturas, Maestrías, Doctorados y Cursos Cortos de Especialización. La cual se llevó a cabo del 22 al 28 de agosto, en la Plaza Maya del Centro Cultural “Miguel Ángel Asturias” a 12,396 interesados de manera virtual y presencial.
- Se enfatizó en el Programa de Inversiones Públicas (PIP) 2024, que contiene la propuesta de inversión a programar, así como el análisis de la situación macroeconómica, la relación entre la inversión pública con el Plan Nacional de Desarrollo 2032 y la Política General de Gobierno 2020-2024.

Secretaría de Obras Sociales de la Esposa del Presidente (SOSEP)

Los logros de la SOSEP, al segundo cuatrimestre son:

- Se brindó atención en materia de protección social a 47,141 personas en situación de pobreza y pobreza extrema, logrando un alcance del 69.56% sobre lo planificado para el presente ejercicio fiscal.
- Se benefició a 15,866 niños y niñas de 6 meses a 7 años de edad, proporcionándoles alimentación complementaria y educación inicial y preprimaria, en centros de atención y desarrollo infantil y hogares comunitarios, a través de la Dirección de Hogares Comunitarios de la SOSEP.

Otras dependencias del Ejecutivo, empresas del Estado y órganos de control

Procuraduría General de la Nación (PGN)

Los logros más relevantes de la PGN durante el segundo cuatrimestre fueron:

- Se logró atender 25,615 casos por medio del Área Sustantiva como parte del programa 11: Representación y Defensa de los Intereses del Estado.
- Se atendió a 21,557 personas en relación a la protección de los derechos de la familia, correspondiente al programa 13.

Comisión Presidencial por la Paz y los Derechos Humanos (COPADEH)

La COPADEH entre sus logros más relevantes alude:

- Se capacitó y formó a 17,892 servidores públicos; 9,538 mujeres y 8,374 hombres en cultura de paz, respeto a los derechos humanos y mecanismos de diálogo.
- Se elaboró el séptimo informe del Estado de Guatemala al Comité de los Derechos del Niño -CRC-, dando participación a 2,400 Niños, Niñas y Adolescentes.

Oficina Nacional de Servicio Civil (ONSEC)

En términos de la ONSEC, se registró los siguientes logros:

- Se favoreció a 27,729 servidores, ex servidores públicos del Organismo Ejecutivo y sus beneficiarios con acciones de recursos humanos aprobadas. Asimismo, se aprobaron 58,874 acciones de puestos y asignaciones salariales a las instituciones de Organismo Ejecutivo y otras que se rigen por la Ley de Servicio Civil.
- Se logró que 3,139 servidores, ex servidores públicos del Estado y sus beneficiarios obtuvieran la autorización de pensiones y contribuciones voluntarias para aportar al régimen.

Consejo Nacional de Áreas Protegidas (CONAP)

Entre los logros que CONAP señala al segundo cuatrimestre de año 2023, se encuentran:

- Se ejecutó en temáticas de prevención de incendios en áreas protegidas distintas actividades:
 - Se capacitaron 771 personas entre ellos guarda recursos, bomberos, agentes de la policía entre otros;
 - Se realizaron 842 eventos de mantenimiento y limpieza de brechas cortafuego;
 - Se realizó una campaña de prevención de incendios por medio de 5 estaciones radiales, se tuvo un alcance de audiencia de 2,800,000.00.
- Se aprobaron 3 estudios técnicos y 3 propuestas de Iniciativas de Ley para la recategorización y categorización de áreas protegidas. Siendo estos:
 - Estudio Técnico para el proceso de categorización de la Zona de Veda Definitiva Volcán Tacaná;

- Estudio Técnico para la categorización de la Zona de Veda Definitiva Volcán de Acatenango y propuesta de Iniciativa de Ley para la Declaratoria del Área Protegida “Área de Uso Múltiple Volcán Acatenango”;
- Estudio Técnico para la categorización de la Zona de Veda Definitiva Volcán de Fuego, y propuesta de Iniciativa de Ley para la Declaratoria del Área Protegida “Área de Uso Múltiple Volcán de Fuego”;
- Propuesta iniciativa de Ley para la Declaratoria del Área Protegida “Área de Uso Múltiple Marino Costera Tiquisate-Tejocate.

Consejo Nacional de la Juventud (CONJUVE)

Entre los logros de CONJUVE se pueden mencionar:

- Se realizó un proceso de fortalecimiento a las Oficinas Municipales de la Juventud en tres departamentos: Escuintla, Jutiapa y Chimaltenango.
- Se realizaron seis actividades para conmemorar este sector de la población, en los siguientes temas: Medio Ambiente; Ciencia y tecnología; Salud; Deporte y recreación; Arte y cultura; como forma de atender al marco legal del día nacional e internacional de la juventud.

Contraloría General de Cuentas de la Nación (CGC)

Los logros más destacados de la CGC fueron:

- Se concluyeron 968 informes de auditoría de entidades que administran recursos públicos y 65 informes de auditoría de entidades y empleados públicos en materia de probidad. En contribución al resultado institucional de incrementar la cobertura de fiscalización en un 51% de 1,609 informes de auditoría en el año 2017 a 2430 informes de auditoría para el año 2025.
- Se benefició 42,151 personas a través del programa 12: Servicios de capacitación, con temas relacionados con la ética, integridad, responsabilidad de funcionarios públicos, control Interno, ley de contrataciones, ISSAI.GT y de desarrollo personal.

Comisión Presidencial contra la Discriminación y Racismo contra los Pueblos Indígenas en Guatemala (CODISRA)

Durante el segundo cuatrimestre, CODISRA alude a dos logros fundamentales:

- Se asesoró y acompañó a la institucionalidad pública (instituciones y servidores públicos, para el desarrollo de mecanismos efectivos en el combate a la discriminación y el racismo contra los Pueblos Indígenas, por medio de la capacitación y sensibilización en la prevención y erradicación del racismo y la discriminación racial. Con un total de 690 personas como población meta alcanzada.
- Se ha brindado el debido acompañamiento, monitoreo y registro de casos de discriminación hacia pueblos Indígenas en Guatemala, velando por el acceso a la justicia pronta y eficaz a través de las distintas asesorías y la respectiva canalización de casos de

discriminación a la Fiscalía de Sección de Derechos Humanos, Unidad Contra Delitos de Discriminación, con un total de 23 personas como población meta alcanzada.

Consejo Económico y Social de Guatemala (ECOSOC)

El ECOSOC en el cumplimiento de sus funciones, señala dos logros relevantes:

- Se benefició a más de 170 personas que laboran para el Estado mediante el programa de capacitación y fortalecimiento institucional, que continuó su ciclo de formación bajo en modalidad virtual con el tema, ¿Qué es gobernar por Políticas Públicas?
- Se presentó el informe de recomendaciones denominado: “Conectividad para el Desarrollo e Infraestructura para la Competitividad”, como resultado del trabajo conjunto que durante más de seis meses desarrollaron representantes de los tres sectores productivos del país, a la presentación del informe acudieron alrededor de 80 representantes de diferentes entidades fuera y dentro del Estado, academia, centros de pensamiento y de los tres sectores productivos del país (empresarios, cooperativistas y sindicalistas).

Consejo Nacional de Adopciones (CNA)

Los logros relevantes que presenta el CNA son los siguientes:

- Se logró restituir el derecho a una familia, por medio de la adopción a 41 niños, niñas y adolescentes, dentro del programa: “Restitución de los Derechos del NNA”, a pesar que más del 95% de los NNA declarados adoptables se encuentran dentro de las adopciones prioritarias.
- Se asesoró a 122 madres y/o padres biológicos en conflicto con su parentalidad, con lo cual se contribuyó a prevenir el abandono de niños, la trata, adopciones irregulares, entre otras posibles vulneraciones a los derechos de la niñez y adolescencia.

Entidades descentralizadas y autónomas

Comité Nacional de Alfabetización (CONALFA)

En términos de CONALFA, sus logros fundamentales en el segundo cuatrimestre son:

- Se logró inscribir en el proceso de alfabetización a 201 participantes, desagregados en 159 participantes en el programa español y 42 en el programa bilingüe. Es importante indicar que la mayor cantidad de participantes que se inscriben en el proceso de alfabetización, se evidencia en el primer cuatrimestre.

Instituto para la Asistencia y Atención a la Víctima del Delito

Por su parte, el Instituto ha logrado los siguientes avances:

- Se amplió la cobertura a través las siguientes Sedes y Subsedes:
 - Subsede Departamental de Totonicapán;
 - Sede Departamental de Suchitepéquez;
 - Subsede Departamental de Baja Verapaz.

- Se realizó el primer Congreso Internacional de Asistencia y Atención a Víctimas del Delito celebrado el 28 y 29 de agosto del 2023, en el cual se contó con la participación de exponentes internacionales de España, México, El Salvador y Costa Rica, quienes compartieron las buenas prácticas que se llevan a cabo en los referidos países a favor de las víctimas del delito.

Instituto Nacional de Estadística (INE)

En relación al INE, sus logros de mayor significación en el segundo cuatrimestre fueron:

- Se finalizó la 12ava. Comisión de la Encuesta Nacional de Ingresos y Egresos de los Hogares ENIGH.
- De la misma manera, se finalizó la actualización cartográfica de la Encuesta Nacional de Condiciones de Vida ENCOVI.

Benemérito Cuerpo Voluntario de Bomberos de Guatemala (BCVVG)

El Cuerpo Voluntario de Bomberos, aludió al siguiente logro:

- Se ha logrado el 100% en la atención prehospitalarias a las personas contagiadas de COVID-19 y Dengue.

Consejo Nacional del Deporte, Educación Física y Recreación (CONADER)

En lo concerniente al CONADER, los logros más relevantes fueron:

- Se fortaleció la institución a través del abordaje del modelo del Sub Sector del Deporte, la Educación Física y la Recreación en Guatemala mediante un convenio con SEGEPLAN.
- Se coordinaron servicios de apoyo técnico-administrativo para el Sistema Nacional de Cultura Física a través de eventos de capacitación y formación de los estudiantes beneficiarios en el programa de becas universitaria que coordina el Instituto de Cultura Física del CONADER.

Segundo Registro de la Propiedad (SRP)

En lo relativo al Segundo Registro de la Propiedad, sus mayores logros son:

- Se contribuyó al resultado de disminuir la vulnerabilidad jurídica y económica en los derechos reales de los ciudadanos. De la misma manera, se logró capacitar a más personas de las regiones VI y VII noroccidental del país, presentando un total de 156,768 inscripciones o asientos registrales.
- Se inició con la creación de dos nuevas sedes en Sololá y Retalhuleu, con la finalidad de acercar los servicios del Segundo Registro de la Propiedad a la población.

Registro General de la Propiedad (RGP)

En cuanto al Registro General de la Propiedad (RGP), sus principales logros en el segundo cuatrimestre de año 2023 fueron:

- Se firmó el convenio de cooperación con el Ministerio Público a través del cual se busca diligenciar de manera ágil las investigaciones relacionadas con delitos que se cometen en

contra de la propiedad privada garantizada en la Constitución Política de la República, a través de la habilitación de una Agencia Fiscal en las instalaciones de la Sede Central del Registro General de la Propiedad y el desarrollo de un sistema de conexión informática que sirva para la comunicación efectiva entre ambas instituciones.

Asimismo, se firmó el convenio con el Ministerio de Cultura y Deportes, el cual tiene como objetivo la indexación de información de los expedientes de tierras del período comprendido entre los años 1881 y 1936 que se encuentran en el Archivo General de Centroamérica, con las inscripciones de fincas registradas en el Registro General de la Propiedad, facilitando a los usuarios la consulta de información del historial de fincas a través de archivos físicos y digitales indexados.

- Se ejecutó el proyecto de Digitalización de Pasadas, mediante el cual se logró identificar, digitalizar y actualizar la información en los sistemas institucionales, relacionada con inscripciones, anotaciones o razones registrales contenidas en los Libros Mayores que aún no se encuentran digitalizados o presentan información ilegible.

Oficina Nacional de Prevención de la Tortura y Otros Tratos (OPT)

En lo que respecta a la OPT, sus logros más relevantes son los siguientes:

- Ingresó a la institución una flota de vehículos necesarios para el desarrollo de las funciones de la Oficina Nacional de Prevención de la Tortura y Otros Tratos o Penas Cruelles, Inhumanos o Degradantes, en las cinco regiones del país.
- Se inauguró la Subsede Regional de Zacapa, Región Oriente, que le permite una mayor proyección en cuanto a la atención de personas privadas de libertad y recepción de denuncias para la Oficina Nacional de Prevención de la Tortura y Otros Tratos o Penas Cruelles Inhumanos o Degradantes.

Consejo Nacional para la Atención de las Personas con Discapacidad (CONADI)

Respecto al CONADI, sus logros son:

- Se implementó el Observatorio Electoral en 132 centros de votación, 61 municipios y 21 departamentos de Guatemala. Dentro de los principales avances se contó con: voto prioritario y el voto asistido a nivel nacional.

De igual forma, se contó con atriles móviles y ajustes razonables en los centros de votación para promover la accesibilidad universal y se capacitó a Juntas Electorales Departamentales y municipales a miembros de mesas receptoras de votos.

- Se habilitó una línea de comunicación para la atención de personas con discapacidad auditiva por medio de video llamadas, atendidas por intérpretes de lengua de señas. También se promovió el uso de la boleta Braille para personas con discapacidad.

Consejo Nacional para la Protección de la Antigua Guatemala (CNPAG)

El CNPAG menciona entre sus principales logros:

- Se adjudicó e inició trabajos de integración de cubierta, iniciando con la elaboración de armadura de solera de amarre tramo 1, con respecto al Subproducto Convento de Santa Teresa con servicios de restauración.
- Se otorgaron 118 licencias de regulación urbana y de rótulo, en el presente cuatrimestre, en contribución al resultado institucional; atendiendo el área de control de las intervenciones en bienes inmuebles.

Autoridad para el Manejo Sustentable de la Cuenca y el Lago de Amatitlán (AMSA)

La Autoridad para el Manejo Sustentable de la Cuenca y el Lago de Amatitlán (AMSA), obtuvo los logros siguientes:

- Se extrajo 31,675 metros cúbicos de desechos sólidos flotantes y plantas acuáticas del lago de Amatitlán, haciendo un acumulado de 47,184 metros cúbicos extraídos durante el año 2023, evitando su propagación y que afecten directamente en el espejo de agua del lago.
- Se trató 1,260,182 metros cúbicos de aguas residuales, a través de las plantas de tratamiento a cargo de AMSA, haciendo un acumulado de 2,436,470 metros cúbicos. Contribuyendo con la disminución de la cantidad de carga contaminante que ingresa al lago de Amatitlán.

Congreso de la República

Con respecto a las directrices del Congreso de la República, se presentaron los logros siguientes:

- Se propiciaron capacitaciones continuas por parte de la dirección de Recursos Humanos a través del Departamento de Capacitación a los legisladores y personal que labora dentro del Organismo Legislativo en temas de legislación, ética, gestión pública, liderazgo, comunicación efectiva y atención al usuario para mejorar sus habilidades y conocimientos, y estar actualizados en cuestiones legales, procedimientos legislativos y políticas públicas, y así poder brindarle un mejor servicio a toda población. Esto en el desarrollo del programa 1: Actividades Centrales; actividad 4 Recursos Humanos, en su producto “Registro y control del recurso humano”.
- Identificación dentro del seguimiento en cada uno de los programas, se puede observar que el análisis mensual de las metas físicas permite identificar patrones de desempeño, revelando áreas específicas de desempeño que no requieren mayor atención debido a la efectividad en el uso de sus estrategias que se observan dentro del desempeño de sus funciones en ciertas unidades administrativas, las cuales se conocen y se encuentran alineadas a sus objetivos operativos, funciones y procedimientos, buscando oportunidades de mejora continua y optimizando los recursos.

Ministerio Público (MP)

Los principales logros del Ministerio Público en el segundo cuatrimestre de año 2023 son:

- Se benefició a 60,311 personas con la atención a denuncias a nivel nacional, en contribución al resultado incrementar en 23.6%.

- Se atendieron a 46,962 personas en fiscalías municipales con salidas alternas, dando respuesta a la población de un hecho delictivo, en contribución al resultado incrementar en 23.68% la atención de denuncias a nivel nacional.

Instituto Nacional de Electrificación (INDE)

Por su parte, el INDE, logró los avances siguientes:

- Se electrificó a 2,086 hogares, principalmente en los departamentos de Petén y Huehuetenango, este avance se alcanzó en la búsqueda del Pilar de Economía, Competitividad y Prosperidad: “Para el año 2023 se ha incrementado la proporción de la población con acceso a energía eléctrica a 90%”, en el producto: “Dirección e Implementación de la Electrificación Rural”.
- Se generó de 358.2 GWh de energía eléctrica en las Plantas del INDE, que fueron entregados a la población guatemalteca, pero derivado al tipo de producción, no determina la cantidad exacta de población final.

Comité Olímpico Guatemalteco (COG)

Respecto al COG, en el segundo cuatrimestre se consolidaron los siguientes logros:

- Se benefició a 215 deportistas con apoyo económico de 200 programados, para su retención en los procesos del Ciclo Olímpico;
- Se programaron 9,000 atenciones y se brindaron 7,098 asistencias de ciencias aplicadas al deporte, seguro de gastos médicos y de vida a deportistas federados de alto nivel, miembros de Comités de las FADN y personal del COG;
- Se programaron 18,000 personas y se atendió a 1,020 en programas de capacitación educación, cultura y deporte para deportistas, entrenadores dirigentes y personas afines al movimiento olímpico, promoción de los principios fundamentales y valores del Olimpismo.

Corte de Constitucionalidad (CC)

Los dos logros más sobresalientes de la CC fueron:

- Se cumplió con la ejecución de las metas físicas institucionales programadas en el Plan Operativo Anual 2023 (enero-agosto), los registros quedaron en SIGES, SICOIN y SIPLAN, alcanzando el 66.67%, según la programación inicial anual, con la entrega de ocho informes de gestión jurisdiccional de la resolución de casos con relación a expedientes recibidos en el marco de su competencia y ocho informes de ejecución presupuestaria, financiera y contable para Presidencia de la Corte de Constitucionalidad.
- Se ha logrado dar seguimiento al avance del Plan Estratégico Institucional 2022-2027 de la Corte de Constitucionalidad -PEI- 2022-2027-, aprobado por el pleno de magistrados de la CC, con el Acuerdo número 14-2022, de fecha 24 de noviembre del 2022. Así como, al Plan Operativo Anual -POA- 2023 y Multianual 2023-2027 de la Corte de Constitucionalidad, aprobado por el pleno de magistrados de la CC, con el Acuerdo número

20-2022, de fecha 20 de diciembre del 2022. Trabajo realizado con la Red de Enlaces de Planificación que se tiene dentro de la Corte.

Registro Nacional de las Personas (RENAP)

Respecto a la cartera de registro, la misma presentó logros importantes, que se detallan a continuación:

- Se implementó el “Protocolo para la atención en la fase de elecciones dentro del proceso electoral del año 2023”, que es un documento técnico administrativo que sirvió de apoyo y orientación en la Sede del RENAP, Oficinas del RENAP y Centros de Impresión -CIM- para ejecutar todas aquellas acciones que se encuentren relacionadas a la identificación de los ciudadanos guatemaltecos y que coadyuven al proceso electoral 2023.
- Se trasladó el Centro de Impresión -CIM- de Teculután a Río Hondo, Zacapa ubicándolo en un lugar estratégico que se sitúa en la intersección de la carretera que conduce a los departamentos de Zacapa y Chiquimula, así como de la carretera que se dirige a los departamentos de El Progreso y Guatemala, siendo un lugar de mayor accesibilidad y comodidad para los usuarios.

Instituto de Fomento Municipal (INFOM)

El INFOM menciona entre sus logros, los siguientes:

- Se realizaron 1,549 análisis de laboratorio de agua mediante el servicio de “análisis de laboratorio de agua a entidades, personas jurídicas e individuales”, que representa el 48.41% de ejecución física. En lo que respecta a su ejecución presupuestaria se ejecutó Q.281,685.27 que representa 23.73%.
- Se ha programado la ejecución de 3 obras, habiendo ejecutado 3,619 metros, que representa el 65.06% de ejecución física global y una ejecución presupuestaria de Q.2,846,426.75 con un avance del 29.48%, en cuento a la actividad de agua potable y saneamiento, en “construcción de alcantarillado”.

Instituto Nacional de Administración Pública (INAP)

Durante el segundo cuatrimestre de año 2023, el INAP señaló dos logros relevantes:

- Se inició con la implementación exitosa del Modelo de Gestión Institucional, propuesto por el INAP, en varias instituciones que ahora conocen la lógica de sus procesos sustantivos y han modificado los paradigmas que les dificulta enmarcarse en una nueva visión gubernamental. Iniciado en 2021 con el respaldo del Presidente de la República, el proceso de reestructura y la implementación del Modelo Integral de Atención han permitido que en 2023 el Instituto opere de manera acorde a su mandato y a una red programática alineada a las prioridades nacionales y a los Objetivos de Desarrollo Sostenible.
- Se desconcentraron los servicios con la creación de dos sedes regionales, una en la Región Petén y otra en la Región Norte de las Verapaces, enfatizando el compromiso del Presidente con una visión de Estado municipalista que abraza a toda la nación.

Instituto de la Defensa Pública Penal (IDPP)

Dos logros fundamentales son a los que se refiere el IDPP, siento estos:

- Se continuó con la ampliación de cobertura del servicio público de defensa penal en 4 municipios, lo que da como resultado un acumulado de 132 municipios que representa el 39% de cobertura a nivel nacional, al aplicar como estrategia institucional la asignación de defensores públicos.
- Se atendió a 34,414 personas adultas y 1,038 adolescentes a nivel nacional.

Registro de Información Catastral de Guatemala (RIC)

El RIC, por su parte, obtuvo los logros siguientes:

- Se entregaron 13,133 declaratorias de predios catastrados a titulares catastrales de 11 municipios priorizados para finalizar el establecimiento catastral que son: Salamá de Baja Verapaz; Panzós, Tactic y Senahú de Alta Verapaz; Flores y Las Cruces de Petén; La Democracia, Escuintla; Magdalena Milpas Altas, Sacatepéquez; Los Amates, Izabal; Gualán y Río Hondo de Zacapa.

Con este producto el RIC da certeza espacial a los derechos de propiedad, con lo cual contribuye a las Acciones Estratégicas: “Asegurar los derechos de propiedad en el área rural, mediante el fortalecimiento de los sistemas de catastro que garanticen los derechos de propiedad de la tierra y como consecuencia, el acceso al crédito” del Pilar Gobernabilidad y Seguridad en Desarrollo e “Impulso del ordenamiento territorial y la certeza jurídica de la tierra en coordinación con las comunidades y grupos sociales organizados; así como, la gestión responsable de los recursos naturales y su uso racional”, del Pilar Desarrollo Social de la Política General de Gobierno (PGG) 2020-2024, que se vinculan a las Prioridades Nacionales de Desarrollo “Fortalecimiento Institucional, Seguridad y Justicia” y “Reducción de la pobreza y Protección Social”, respectivamente.

- Se logró el reconocimiento y declaratoria de 2 tierras comunales que corresponden a los predios con CCC 16-04-02-08733, 16-04-02-08736 y 16-04-02-08766 del Consejo Comunitario de Desarrollo del Caserío Río Frío, ubicado en el municipio de Tactic, Alta Verapaz; y el predio con CCC 16-07-03-00726 de la Colonia Juan José Gerardi del municipio de Panzós, Alta Verapaz.
- Se beneficiaron 433 personas pertenecientes todas al pueblo Maya; 225 fueron mujeres y 208 hombres, con las declaratorias de tierras comunales. El RIC contribuye a la gobernanza de dichas tierras y a la Acción Estratégica “Fortalecer los esquemas de incentivos para la conservación de los bosques y la protección y vigilancia de las áreas protegidas; así como, la efectividad en el manejo del Sistema Guatemalteco de Áreas Protegidas” del Pilar Estado Responsable, Transparente y Efectivo de la PGG 2020-2024 y Prioridad Nacional de Desarrollo “Acceso al agua y gestión de los recursos naturales”.

Procuraduría de los Derechos Humanos (PDH)

En términos de la PDH, sus logros fundamentales en el segundo cuatrimestre son:

- Se creó y se puso en marcha el Observatorio del Procurador de los Derechos Humanos acuerdo No. PDH -054-2023 de fecha 17/7/2023. A fin de generar análisis y conocimiento sobre la situación de los Derechos Humanos en la República de Guatemala. La población beneficiaria serán todas las personas a nivel nacional a partir de la implementación de la plataforma virtual en materia de Derechos Humanos.
- Se realizó un proceso de Observación Electoral en los centros de votación a nivel nacional, por parte de 610 observadores de la Procuraduría de los Derechos Humanos y 2,273 voluntarios, cubriendo 1,111 centros de votación en la Primera vuelta electoral (25 de junio 2023) y 672 observadores de la Procuraduría de los Derechos Humanos 1,874 voluntarios, cubriendo 1,089 centros de votación en la segunda vuelta electoral (20 de agosto 2023).

El Crédito Hipotecario Nacional de Guatemala (CHN)

Entre los logros del CHN se encuentran:

- Se contribuyó con créditos de vivienda, logrando que 777 familias pudieran tener una vivienda digna, cuyo monto de financiamiento fue de Q. 454.13 millones.
- Se apoyó también a 261 personas a obtener financiamiento a través de operaciones de microcrédito cuyo monto fue de Q. 5.63 millones.

Instituto Guatemalteco de Turismo (INGUAT)

En cuanto al INGUAT, sus logros principales fueron:

- Se benefició en el segundo cuatrimestre a 2,738 establecimientos de hospedaje, ubicados en los departamentos de Alta Verapaz, Baja Verapaz, Chimaltenango, Chiquimula, El Progreso, Escuintla, Guatemala, Huehuetenango, Izabal, Jalapa, Jutiapa, Petén, Quetzaltenango, Quiché, Retalhuleu, Sacatepéquez, San Marcos, Santa Rosa, Sololá, Suchitepéquez, Totonicapán, Quetzaltenango y Zacapa. Como parte del producto de “Asistencia técnica en legislación turística a personas jurídicas e individuales”, el cual lleva un avance acumulado del 75%.
- Se logró un alcance de 1,132,202 a través de medios de radio, televisión, redes sociales, etc., en la campaña nacional de medio año, lo que ha permitido un mayor movimiento de visitación por parte de los guatemaltecos a los diferentes destinos y atractivos turísticos. A través de los viajes de familiarización y prensa se logró atender a mayoristas, turoperadores, influencers, prensa, entre otros nacionales e internacionales, con un total de 462 personas en 58 giras, quienes aportan en la promoción y comercialización del país.

Fondo de Tierras (FONTIERRAS)

Al segundo cuatrimestre, FONTIERRAS enfatiza en los siguientes logros:

- Se benefició a 8,116 cabezas de familia en 162 municipios y 21 departamentos; en donde 3,260 familias pertenecen a los 10 departamentos y sus municipios priorizados de la Gran Cruzada Nacional por la Nutrición-GCNN- correspondiente a los departamentos siguientes: Alta Verapaz (833 familias), Chimaltenango (123 familias), Chiquimula (252 familias), Huehuetenango (1,047 familias), Jalapa (211 familias), Quetzaltenango (37 familias), Quiché (235 familias), San Marcos (132 familias), Sololá (116 familias) y Totonicapán (274).

El beneficio consistió en los programas vinculados al Plan Operativo Anual de Seguridad Alimentaria y Nutricional -POASAN-, dichos programas fueron:

- Programa de Acceso a la Tierra Vía Crédito Subsidiado (0 familias ejecutadas);
 - Programa Especial de Arrendamiento de Tierras (7,927 familias ejecutadas);
 - Desarrollo de Comunidades Agrarias Sostenibles -DCAS- (189 familias ejecutadas).
- Se benefició a 9,923 cabezas de familia de los cuales el 75% pertenece al género femenino (7,441 cabezas de familia) y 25% al género masculino (2,482 cabezas de familia); con una participación mayoritaria de pueblo Maya con un 52% (5,134 cabezas de familia); 48% al Mestizo (4,744 cabezas de familia) y menos del 1% al pueblo Xinka (45 cabezas de familia). El beneficio se llevó a cabo mediante cuatro programas:
 - Programa Especial de Arrendamiento de Tierras;
 - Desarrollo de Comunidades Agrarias Sostenibles -DCAS-;
 - Regularización y Adjudicación de Tierras del Estado;
 - Escrituración de Adjudicación de Tierras del Estado.

Instituto Guatemalteco de Migración (IGM)

El IGM reporta al segundo cuatrimestre lo siguiente:

- Se brindó atención a 24,639 personas de las cuales, se incluyen personas en albergues y centros de retornados, solicitantes de refugio, solicitantes de asilo político y a solicitantes de estatus extraordinario migratorio en especial a los niños, niñas y adolescentes no acompañados, familias y mujeres migrantes embarazadas, dicha cantidad de personas atendidas aportan al Resultado Estratégico correspondiente al Programa 11 “Derecho Migratorio”, en donde se logrará incrementar la protección de derechos a personas migrantes en un 75 % para el año 2030.
- Control y registro de 3,547,532 personas nacionales y extranjeras durante el segundo cuatrimestre, contribuyendo al Programa 12 “Control Migratorio”, el cual contempla actividades de registro de ingreso y egreso de personas nacionales y extranjeras al territorio nacional, a través de los puestos fronterizos en vías aéreas, terrestres o marítimas.

Entidades nacionales deportivas

Federación Deportiva Nacional de Levantamiento de Potencia

Esta Federación, entre sus logros detalla:

- Se logró alcanzar las metas establecidas en el primer y segundo cuatrimestre en los diferentes programas y subprogramas establecidos.

Federación Deportiva Nacional de Triatlón

En cuanto a la Federación, principal logro fue:

- Se alcanzaron 4 plazas para Juegos Panamericanos Santiago de Chile 2023, como efecto del trabajo estratégico de la Federación Deportiva Nacional de Triatlón.

Asociación Deportiva Nacional de Billar

A continuación, se presentan los logros mencionados por la Asociación:

- Se realizó un evento fundamental a nivel panamericano en el cual participó la selección de Guatemala en las siguientes categorías, juveniles femenina 2 deportistas, juvenil masculina 2 deportistas, mayor femenina 2 deportistas y mayor masculina 3 deportistas, para un total de 9 deportistas.

Asociación Deportiva de Pentatlón Moderno

Esta Asociación, obtuvo los siguientes logros:

- Se logró la adquisición de 4 medallas de atletas de línea 1 y 2.
- Se clasificó para juegos panamericanos, alcanzando una medalla de atleta en línea 3.

Federación Deportiva Nacional de Voleibol

La Federación Deportiva Nacional de Voleibol, dentro de sus actividades realizadas en el segundo cuatrimestre de año 2023, menciona principales logros:

- Se logró el puesto de tetracampeones en la categoría mayor rama masculina de Voleibol en la XXI Copa C.A. en Belice del 4 al 13 de agosto 2023. En contribución con una de las metas de la Política General de Gobierno 2023-2027; Gobernabilidad y Seguridad en Desarrollo y considerando que el resultado final e institucional de la Federación Nacional de Voleibol de Guatemala es "incrementar el número de atletas en nivel competitivo".
- Asimismo, se logró el puesto tercero en la categoría mayor ramas masculina y femenina en Voleibol de Playa en el XXII Campeonato C.A. en Guatemala del 23 al 28 de agosto 2023.

Acciones para mejorar el desempeño institucional antes de finalizar el año 2023

Ministerios

Ministerio de Ambiente y Recursos Naturales (MARN)

Como acciones de mejora en el segundo cuatrimestre, por el Ministerio de Ambiente, se encuentran las siguientes:

- Ampliación de la capacidad de recuperación de desechos sólidos flotantes con el sistema de retención ubicado en la aldea el Quetzalito del municipio de Puerto Barrio en Izabal.
- Aumento de acciones (capacitaciones, talleres, entre otros) de concientización ambiental en la sociedad con base al Acuerdo Gubernativo 164-2021, reglamento para la Gestión Integral de Residuos y Desechos Sólidos Comunes, para la reducción de la contaminación de los recursos naturales, en playas, cuencas hidrográficas y ecosistemas del país.

Ministerio de Economía (MINECO)

Las acciones de mejora que el MINECO señala son:

- Fortalecimiento a los informes de seguimiento mensual de metas a los viceministros responsables de las áreas sustantivas con porcentajes de avance de ejecución física y financiera a efecto que conjuntamente con los directores de las diferentes unidades administrativas tomen medidas correctivas para el cumplimiento de las metas del POA 2023.
- Revisión de los productos y subproductos con baja ejecución física y financiera a efecto realizar coordinaciones para el incremento de la ejecución en el tercer cuatrimestre del 2023.

Ministerio de Cultura y Deportes (MICUDE)

El MICUDE por su parte, enfatiza en las acciones siguientes:

- Revisión del avance de metas físicas de cada programa.
- Implementación de reuniones de trabajo que permitan realizar las medidas correctivas sobre las metas con baja ejecución según lo programado.

Ministerio de Trabajo y Previsión Social (MINTRAB)

MINTRAB dentro de sus funciones, señala acciones que contribuyen a un mejor desempeño institucional, siendo estas:

- Seguimiento del aporte económico de quinientos quetzales (Q.500.00) mensuales a todas las personas adultos mayores de 65 años que cumplan los requisitos establecidos en la Ley.
- Orientación a los adolescentes en la edad mínima de trabajo sobre sus derechos, prohibiciones y obligaciones laborales.

Ministerio de la Defensa Nacional (MINDEF)

En lo que respecta al MINDEF, sus acciones de mejora son:

- Seguimiento del Plan Anual de Compras -PAC-, acorde a la asignación de la cuota cuatrimestral.
- Seguimiento, monitoreo y evaluación de las metas físicas proyectadas.

Ministerio de Desarrollo (MIDES)

Entre las acciones de mejora que señala el MIDES se resaltan las siguientes:

- Aumento de presupuesto disponible para dar continuidad al servicio de alimentación durante segundo cuatrimestre el período 2023 en los comedores sociales, así como para ampliar la cobertura del programa.
- Priorización geográfica de la cobertura del programa, siendo que actualmente la población guatemalteca vive principalmente en situación de pobreza o pobreza extrema y/o padece una situación de inseguridad alimentaria y nutricional.
- Asimismo, consolidación del apoyo de Becas de Educación Media para que el 90% de los usuarios del padrón activo culminen sus estudios a nivel medio en el año 2023.

- Agilización del proceso de pago de planillas de las Transferencias Monetarias Condicionadas, con el objetivo de reportar en las fechas establecidas las metas físicas y financieras, esto, en el quehacer de la Unidad Ejecutora del Fondo de Protección Social.

Ministerio de Finanzas Públicas (MINFIN)

Las acciones de mejora institucional para el último cuatrimestre por parte del MINFIN son:

- Disposición de recursos presupuestarios, financieros, tecnológicos y humanos para continuar con el desempeño y cumplimiento de las funciones o competencias del MINFIN.
- Continuación con la ejecución de los proyectos BANCAMUNI, Módulo de Cobro de Energía Eléctrica Municipal y Sincronización SIPLANGL-SICOINGL, con los cuales se espera beneficiar a los Gobiernos Locales del país y coadyuvar con la Gestión Financiera, principalmente a nivel de municipalidades.

Ministerio de Educación (MINEDUC)

MINEDUC por su parte, señala que sus acciones de mejoramiento institucional para el tercer cuatrimestre 2023 son:

- Identificación de avance de ejecución de las intervenciones menores al 50% y realización de reuniones con las unidades ejecutoras para el análisis y acciones necesarias para su ejecución.
- Acompañamiento a las unidades ejecutoras a fin de que incrementen su nivel de ejecución en las intervenciones programadas para el presente ejercicio fiscal.

Ministerio de Agricultura, Ganadería y Alimentación (MAGA)

MAGA señala al segundo cuatrimestre que sus acciones para el mejoramiento institucional son:

- Implementación de medidas correctivas sobre la ejecución de metas físicas y financieras programadas en el Plan Operativo Anual, apegándose a la cuota financiera asignada para el efecto, logrando la vinculación plan-presupuesto.
- Priorización de la ejecución presupuestaria comprometida considerando las medidas de contención del gasto, emitidas por la Presidencia de la República de Guatemala.

Ministerio de Relaciones Exteriores (MINEX)

Las acciones de mejora del MINEX, son las siguientes:

- Fortalecimiento de la red consular para continuar con la prestación de los servicios consulares-migratorios a la población guatemalteca, principalmente en los Estados Unidos de América, Estados Unidos Mexicanos y Canadá.
- Seguimiento constante de los procesos para apertura de nuevas oficinas consulares en los Estados Unidos de América.

Ministerio de Comunicaciones Infraestructura y Vivienda (CIV)

A fin de mejorar el desempeño institucional del CIV, se enfatiza en:

- Seguimiento mensual de la ejecución de productos y subproductos, con avance físico y financiero, estableciendo acciones para mejorar los resultados.

Ministerio de Salud Pública y Asistencia Social (MSPAS)

En lo que respecta al MSPAS, se pueden mencionar algunas de sus acciones para el mejoramiento institucional, siendo estas:

- Supervisión continua del abastecimiento; especialmente de medicamentos, material médico quirúrgico e insumos. Por tal razón, el MSPAS debe garantizar la disponibilidad presupuestaria para todas las Unidades Ejecutoras especialmente en los renglones de gasto 266 y 295, catalogados como renglones prioritarios.
- Seguimiento de acciones de inspección en casas por presencia del zancudo que transmite el dengue, en ciertas comunidades; deschatarrización de todo lo que no sirva y pueda contener agua que se convierta en criadero; fumigación; nebulizaciones, se realiza la nebulización para cortar la transmisión del virus; inspección, se mantiene supervisión por tres días, en la mañana y la tarde; vigilancia y estudio del insecto por medio de toma de muestras larvianas. Acciones derivadas del incremento de casos por dengue.

Ministerio de Gobernación (MINGOB)

Las acciones de mejora institucional por parte del MINGOB, son las siguientes:

- Revisión de la programación del gasto para el último cuatrimestre, verificando el plan de compras y adquisiciones, derivado de las normas de contención del gasto y priorización en los insumos críticos.
- Seguimiento mensual a la ejecución de metas físicas, comparado con lo programado.

Ministerio de Energía y Minas (MEM)

El Ministerio de Energía y Minas en el uso de sus funciones, alude a las acciones de mejora institucional que se muestran a continuación:

- Gestión de los recursos presupuestarios y cuota financiera que permitirán la adquisición de bienes, servicios e implementación de proyecto de inversión en tecnología, con el propósito de garantizar la atención a los usuarios de forma eficaz y eficiente. En cumplimiento al Decreto 05-2021, Ley para la Simplificación de Requisitos y Trámites Administrativos.
- Gestión de los recursos presupuestarios para el funcionamiento (recursos Humanos, mobiliario y equipo, entre otros) del departamento de Alcohol Carburante, recién creado por Acuerdo Ministerial 180-2023, adscrito a la Dirección General de Energía, el cual ejercerá las funciones y atribuciones establecidas en la Ley del Alcohol Carburante Decreto 17-85 y su Reglamento, Acuerdo Gubernativo 159-2023.

Secretarías

Secretaría de Inteligencia Estratégica del Estado (SIE)

Las acciones de la SIE para mejorar el desempeño institucional son las siguientes:

- Seguimiento de la ejecución de metas físicas y financieras es acorde a lo programado, en consecuencia, se proyecta el 100% de la ejecución física y el 98% de la ejecución financiera.
- Amplitud del gasto permitiría una ejecución financiera sin afecciones por las nuevas disposiciones.

Secretaría de Asuntos Administrativos y de Seguridad (SAAS)

A su vez, las acciones de mejora de la SAAS son:

- Uso de las aplicaciones informáticas implementadas en cumplimiento a la simplificación de trámites administrativos con la implementación del Decreto 5-2021, Ley para la Simplificación de Requisitos y Trámites Administrativos.
- Seguimiento a la ejecución del Plan Operativo Anual.

Secretaría de Comunicación Social de la Presidencia (SCSPR)

La SCSPR presenta las siguientes acciones de mejora institucional al segundo cuatrimestre de año 2023:

- Fortalecimiento del sistema de monitoreo y seguimiento de los indicadores de gestión, mismos que reflejan la ejecución de la meta física y financiera.
- Seguimiento al proceso de actualización del Reglamento Orgánico Interno, con el objeto de contar con la estructura organizacional adecuada para el óptimo funcionamiento de la SCSP.

Secretaría de Seguridad Alimentaria y Nutricional de la Presidencia de la República (SESAN)

En lo concerniente a la SESAN, esta entidad señala las acciones siguientes:

- Revisión del avance de la ejecución financiera a nivel institucional, para la priorización de gastos y el posterior reordenamiento presupuestario para cumplir con las metas financieras programadas.
- Seguimiento continuo de la ejecución de las metas físicas planificadas para asegurar un alto cumplimiento de las mismas al término del último cuatrimestre del 2023.

Secretaría Ejecutiva de la Instancia Coordinadora de la Modernización del Sector Justicia (SEICMSJ)

En el segundo cuatrimestre, la SEICMSJ presentó algunas acciones de mejora, destacando entre ellas las siguientes:

- Identificación de las necesidades que se tienen por parte de cada una de las instituciones que conforman la SEICMSJ, para así optimizar el tiempo en el cual serán solventadas las mismas.

Secretaría Presidencial de la Mujer (SEPREM)

En lo que respecta a la SEPREM, las dos acciones de mejoramiento institucional de relevancia son:

- Seguimiento de la definición del marco general de actuación los Macroprocesos: Equidad Integrada en el Desarrollo y la Protección Social; Derechos Humanos de las Mujeres e Interseccionalidad y definen los procesos institucionales que se conforman por aquellas acciones primarias que se vinculan directamente con el servicio que genera la institución; los procesos institucionales se enfocan en la gestión de políticas públicas mediante la ejecución del Programa Promoción y Desarrollo Integral de las Mujeres.
- Seguimiento de mecanismos de control para las metas financieras: cronogramas y fechas de traslado de expedientes de pago para dar seguimiento a las adquisiciones que se han programado en el último cuatrimestre, a efecto de que se puedan cumplir las metas financieras que se tienen programadas.

Secretaría de Coordinación Ejecutiva de la Presidencia (SCEP)

Entre las acciones de mejora institucional señaladas por la SCEP, se encuentran:

- Seguimiento a la ejecución tanto física como financiera para poder concluir el año lo más aproximado al 100% de ejecución.

Secretaría Nacional de Administración de Bienes en Extinción de Dominio (SENABED)

Por su parte la SENABED, alude a las acciones de mejora que a continuación se presentan:

- Realización de evaluaciones mensuales con cada una de las áreas para el logro del resultado.
- Identificación e implementación de medidas correctivas en las intervenciones con baja ejecución según lo programado en el tercer cuatrimestre.

Secretaría Nacional de Ciencia y Tecnología (SENACYT)

SENACYT, en su accionar, se refiere a dos acciones relevantes para mejorar su desempeño institucional, estas son:

- Seguimiento del proceso de implementación del macroproceso de ejecución de proyectos a través de la digitalización de procesos.
- Continuación con el monitoreo de las fases de evaluación y seguimiento de proyectos de campo que se encuentran en ejecución e implementar acciones de corrección y control.

Secretaría Ejecutiva Comisión Contra las Adicciones y el Tráfico Ilícito de Drogas (SECCATID)

Entre las acciones de mejora de la SECCATID se pueden mencionar:

- Apoyo interinstitucional que permita ampliar la atención a la población demandante en cuanto al consumo de algún tipo de sustancias y con ello darle cumplimiento al eje de la Política Nacional de Drogas. “fortalecimiento interinstitucional”.

- Seguimiento de la atención de los usuarios que presentan trastorno por uso de sustancias psicoactivas: respetando los derechos humanos, calidad de atención personalizada centrada en las necesidades de cada una de las personas.

Secretaría Contra la Violencia Sexual, Explotación y Trata de Personas (SVET)

La SVET presenta las siguientes acciones de mejoramiento institucional, siendo estas:

- Evaluación del alcance de metas, específicamente mujeres, readecuando los procesos formativos para alcanzar las metas programadas en este subproducto.

Secretaría de Planificación y Programación de la Presidencia (SEGEPLAN)

Entre las acciones de mejora institucional de la SEGEPLAN, destacan las que se enuncian a continuación:

- Identificación de los renglones presupuestarios que no serán utilizados para gestionar una reprogramación que permita ser ubicados en gastos necesarios para alcanzar las metas de las acciones pendiente en el último cuatrimestre.
- Modificación de las acciones que de acuerdo al avance y a factores no programados no podrán ejecutarse en el presente ejercicio fiscal y que serán necesarias incluir en el próximo año para su cumplimiento.

Secretaría de Obras Sociales de la Esposa del Presidente (SOSEP)

Las acciones de mejora mencionadas por la SOSEP son:

- Seguimiento oportuno a la ejecución física y financiera, con el objeto de alcanzar las metas programadas para el presente ejercicio fiscal.
- Coordinación y gestión interinstitucional y de gobiernos locales, como apoyo para la ampliación de cobertura a nivel nacional.

Otras dependencias del Ejecutivo, empresas del Estado y órganos de control

Procuraduría General de la Nación (PGN)

Entre las acciones para mejorar el desempeño institucional para el último cuatrimestre 2023 señaladas por la PGN se encuentran:

- Aumento de presupuesto anual que le es asignado para continuar contribuyendo a fortalecer la atención de grupos vulnerables y casos de representación del Estado.
- Asimismo, con un aumento en el presupuesto anual le sería posible efectuar los proyectos que se tienen pendientes por falta de fondos, con el objetivo de fortalecer la institución.

Comisión Presidencial por la Paz y los Derechos Humanos (COPADEH)

COPADEH en el segundo cuatrimestre de año 2023 señala las siguientes acciones de mejora:

- Fortalecimiento mediante la dotación de recurso humano y recursos financieros para la atención de casos ante el Sistema Interamericano de Derechos Humanos.

- En la misma línea, fortalecimiento de las relaciones interinstitucionales y con actores locales, de manera que ello contribuya a la participación en las mesas técnicas o de diálogo en atención a los conflictos sociales.

Oficina Nacional de Servicio Civil (ONSEC)

Entre las acciones de mejora de la ONSEC al segundo cuatrimestre de año 2023, se encuentran:

- Realización del seguimiento mensual del Plan Operativo Anual de productos, subproductos y enviar alertivos a las unidades administrativas, según el avance en la ejecución de sus metas, cuando corresponda.

Consejo Nacional de Áreas Protegidas (CONAP)

CONAP señala entre sus acciones de mejora institucional, lo siguiente:

- Identificación e implementación de medidas correctivas en las intervenciones con baja ejecución según lo programado.
- Revisión del avance de ejecución del programa 31, que son prioritarios para tomar las medidas correspondientes.

Consejo Nacional de la Juventud (CONJUVE)

A continuación, se presentan las acciones de mejora institucional de CONJUVE:

- Implementación del Plan Institucional de Simplificación de Trámites y Procedimientos Administrativos.
- Promoción del fortalecimiento institucional de la Política del Estado en relación a la juventud, a través del proceso de actualización de la Política Nacional de Desarrollo Social y Población.

Contraloría General de Cuentas de la Nación (CGC)

La CGC menciona dos acciones de mejora institucional, siendo estas:

- Seguimiento a los informes de fiscalización para que sean rendidos a tiempo.
- Impulso de los programas de certificación en normas ISSAI.GT para profesionales colegiados activos de diversas profesiones (sector sociedad civil y otros sectores de entidades de gobierno) y auditores internos de las instituciones Gubernamentales.

Comisión Presidencial contra la Discriminación y Racismo contra los Pueblos Indígenas en Guatemala (CODISRA)

A fin de un mejor desempeño institucional para el último cuatrimestre 2023, CODISRA menciona dos acciones fundamentales:

- Análisis del cumplimiento a nivel de subproductos para reorientar las acciones operativas establecidas en el Plan Operativo Anual 2023 y priorizar acciones en subproductos con baja ejecución.
- Utilización de herramientas como los flujogramas de actividades para un mejor manejo de tiempos en las actividades operativas.

Consejo Económico y Social de Guatemala (ECOSOC)

Entre las acciones de mejora institucional del ECOSOC, se encuentran:

- Mantenimiento de un constante monitoreo y seguimiento mensual o semanal de la ejecución física por parte del área técnica y suministro de apoyo necesario por parte del área financiera para el cumplimiento en los tiempos programados. Teniendo presente que en los últimos años se ha sobrepasado el 90% de ejecución física y financiera.

Consejo Nacional de Adopciones (CNA)

En el ejercicio de su quehacer institucional, el CNA alude a las siguientes acciones de mejora:

- Fortalecimiento de estrategias que permitan motivar a las familias guatemaltecas a interesarse en la adopción de niños, niñas y adolescentes, principalmente de aquellos que se encuentran dentro del programa de adopciones prioritarias.
- Implementación de medidas necesarias para agilizar los procesos de evaluación, asesoría y preparación de las familias postulantes a la adopción, para garantizar una adecuada integración del NNA.

Entidades descentralizadas y autónomas

Comité Nacional de Alfabetización (CONALFA)

La cartera de Alfabetización, por su parte, presentó las siguientes acciones:

- Incremento en el porcentaje de participantes inscritos en el programa de alfabetización, producto: personas de 15 años en adelante atendidas en idioma español (004-001).
- Incremento en el porcentaje de participantes inscritos en el programa de alfabetización, producto: Personas de 15 años en adelante atendidas en idioma maya, garífuna y Xinca (004-002).

Instituto para la Asistencia y Atención a la Víctima del Delito

Las principales acciones de mejora señalados por el Instituto en el segundo cuatrimestre de año 2023, son:

- Incremento del Presupuesto para brindar mayor cobertura a nivel nacional.
- Continuación con el proceso de desconcentración de servicios y ampliación de cobertura, de acuerdo a la disponibilidad presupuestaria.

Instituto Nacional de Estadística (INE)

Esta entidad menciona las siguientes acciones de mejora:

- Realización de monitoreos de forma constante al avance de metas programadas específicamente la generación de encuestas para la presentación de resultados.
- Aseguramiento de la provisión de insumos clave para el logro de lo programado.

Benemérito Cuerpo Voluntario de Bomberos de Guatemala (BCVVG)

Las acciones de mejora en función de las atribuciones que le corresponde fueron:

- Adaptación a los riesgos relaciones con el clima y desastres naturales a través de las brigadas de rescate a nivel nacional, logrando socorrer a quienes lo necesiten, con el objeto de salvaguardar la vida y protección de bienes.

Consejo Nacional del Deporte, Educación Física y Recreación (CONADER)

Respecto al Consejo, sus acciones de mejoramiento institucional son:

- Mejora del puntaje de resultado a través de la actualización del Plan Estratégico Institucional del CONADER con base a los lineamientos de la SEGEPLAN.
- Implementación y actualización de los Manuales de Procedimientos para el año 2024.

Segundo Registro de la Propiedad (SRP)

Esta entidad enfatiza que al segundo cuatrimestre de año 2023, las siguientes acciones de mejoramiento institucional son:

- Identificación de medidas correctivas en las intervenciones con baja ejecución presupuestaria para la transparencia del Gasto Público.
- Revisión del avance del programa 11 para priorizar y tomar medidas correctivas.

Registro General de la Propiedad (RGP)

A su vez, el RGP, señala las siguientes acciones de mejora institucional para el último cuatrimestre 2023:

- Implementación del proyecto de modernización de los servicios institucionales denominado RGP Virtual, el cual permitirán a los usuarios la presentación de documentos para operación registral de manera telemática, la cancelación de honorarios con tarjeta de crédito o débito, entre otros beneficios.
- Ampliación de la presencia territorial mediante la habilitación de nuevas Oficinas de Servicios Registrales Regionales y reubicación de una Oficina Metropolitana con mayor accesibilidad para los usuarios.

Oficina Nacional de Prevención de la Tortura y Otros Tratos (OPT)

Por parte de la OPT, sus dos acciones que permitan mejoramiento institucional para el último cuatrimestre 2023 son:

- Autorización por parte de las autoridades del nuevo organigrama institucional, que le permite a la institución contar con una estructura orgánica más eficiente y ordena.
- Asimismo, autorización de la actualización del Reglamento de la Ley del Mecanismo Nacional de Prevención de la Tortura y otros Tratos o Penas Cruelles Inhumanos o Degradantes.

Consejo Nacional para la Atención de las Personas con Discapacidad (CONADI)

El CONADI presenta las siguientes acciones de mejoramiento al tercer cuatrimestre 2023:

- Implementación de matriz de monitoreo de acciones y actividades del POA 2023.

Consejo Nacional para la Protección de la Antigua Guatemala (CNPAG)

Dentro de las directrices del CNPAG, se alude a dos acciones que permitan mejor desempeño institucional, siendo estas:

- Identificación e implementación de medidas correctivas en las intervenciones con baja ejecución según lo programado, consultado a los ejecutores del porqué de la baja en el proceso de ejecución.
- Revisión del avance de ejecución de los programas que son prioritarios y tomar las medidas correspondientes en conjunto con los principales involucrados en dichos procesos.

Autoridad para el Manejo Sustentable de la Cuenca y el Lago de Amatitlán (AMSA)

AMSA por su parte, señala dos fundamentales acciones que contribuirán a la mejora institucional del último cuatrimestre 2023, siendo estas:

- Identificación de las causas que no han permitido una alta ejecución y tomar medidas correctivas.
- Revisión de las metas físicas y financieras plasmadas en el POA 2023, verificando su cumplimiento.

Congreso de la República

El Congreso de la República, en el ejercicio de sus funciones, señala dos acciones de mejoramiento institucional, siendo estas:

- Realización de reprogramaciones a cada una de las unidades administrativas que conforman el Organismo Legislativo en términos de las metas físicas tras la identificación que en cada unidad se ha sobrepasado la proyección de dicha meta a través de la ejecución y así llevar un mejor control, a fin de que estas se cumplan al 100%. Esto en el desarrollo y revisión del seguimiento del segundo cuatrimestre al Plan Operativo Anual del ejercicio fiscal 2023.
- Implementación y establecimiento en cada una de las direcciones que conforman el Organismo Legislativo, una serie de acciones específicas que aborden aspectos organizativos, procesuales y estratégicos efectivos que ayuden tanto al cumplimiento de los objetivos dentro de cada una de sus unidades administrativas, como a las metas físicas y financieras programadas dentro del Plan Operativo Anual.

Ministerio Público (MP)

Por su parte, el Ministerio Público aludió a algunas acciones de especial relevancia, que se observan a continuación:

- Análisis del avance de meta física de las dependencias que alcanzaron el 100% de ejecución para la emisión de resolución de incremento de metas.
- Revisión y análisis de la ejecución cuatrimestral de metas de programas, para que las dependencias tomen las medidas correspondientes.

Corte de Constitucionalidad (CC)

Entre sus acciones de mejora institucional, la CC señala:

- Revisión y mejoramiento del instrumento de planificación que permite dar seguimiento al Plan Estratégico Institucional, en el cumplimiento de sus objetivos estratégicos y operativos, con las diferentes dependencias de la CC.
- Mantenimiento de comunicación con autoridades y red de enlaces para definir las estrategias y acciones que permitirán dar cumplimiento a la ejecución de las metas físicas y financieras programadas para el presente ejercicio fiscal.

Registro Nacional de las Personas (RENAP)

A continuación, se mencionan las acciones de mejoramiento de RENAP:

- Acompañamiento de forma virtual o presencial en las Oficinas del RENAP y en las Misiones Consulares y Diplomáticas de Guatemala acreditadas en el extranjero, para fortalecer el servicio de identificación de los guatemaltecos.
- Ampliación de los horarios de las oficinas del RENAP y ampliación de servicios electrónicos, a nivel nacional.

Instituto de Fomento Municipal (INFOM)

Las acciones de mejora institucional que presenta el INFOM, son:

- Solicitud de ampliación presupuestaria, para proyectos de agua potable y saneamiento, ante el Ministerio de Finanzas Públicas.
- Promoción de préstamos a municipalidades, que permita mejorar la ejecución de asistencia crediticia.

Instituto Nacional de Administración Pública (INAP)

A su vez, el INAP y sus acciones de mejoramiento son:

- Impulso de su misión a través de su cadena de valor institucional y de sus propios procesos sustantivos para replicarlo en las demás Entidades del Estado.
- Presencia territorial del Instituto para fortalecer a sus delegaciones regionales y personal en el campo, con el objetivo de brindar un servicio integral y efectivo.

Instituto de la Defensa Pública Penal (IDPP)

Por su parte, el Instituto de la Defensa Pública Penal, menciona que sus acciones de mejora consisten en:

- Continuidad de la aplicación de criterios de distribución y asignación de la carga de trabajo de los defensores públicos de planta para garantizar la cobertura y prestación del servicio de defensa pública penal eficaz y eficiente, a nivel nacional.
- Posicionamiento institucional en el ámbito nacional e internacional, a nivel nacional continuar con las gestiones ante los tomadores de decisión para garantizar la asignación presupuestaria y financiera que permita la sostenibilidad del servicio de defensa pública

penal en el mediano y largo plazo. En el ámbito internacional continuar con las alianzas estratégicas de cooperación técnica.

Registro de Información Catastral de Guatemala (RIC)

En cuanto al RIC, sus acciones principales son:

- Socialización del proceso de regularización con las autoridades locales (municipalidades y COCODES) y personas a beneficiar e instituciones participantes (RGP) para coadyuvar al logro de la certeza y seguridad jurídica de la tenencia de la tierra, especialmente que contribuya a la conformación completa de los expedientes y con ello alcanzar la meta física programada.
- Inscripción de los predios catastrados en el Registro Público de los municipios de Panzós, Alta Verapaz y La Democracia, Escuintla, para finalizar el establecimiento catastral y con ello incrementar el porcentaje (%) de municipios catastrados.

Procuraduría de los Derechos Humanos (PDH)

En lo que respecta a la PDH, las dos acciones de relevancia son:

- Seguimiento y ejecución de los diversos proyectos de las Unidades Sustantivas de la Institución que están pendientes de ejecutar en el último cuatrimestre del año.
- Conclusión de los procesos de cotización y licitación que permitirá la eficaz ejecución del presupuesto asignado a la Institución y las metas establecidas en el Plan Operativo Anual 2023.

Crédito Hipotecario Nacional de Guatemala (CHN)

Las acciones de mejoramiento institucional que el CHN menciona, se presentan a continuación:

- Mayor contribución en proporcionar financiamiento para vivienda a mayor número de beneficiarios, el cual está establecido dentro de los planes operativos del CHN para 2023, y lograr superar la meta establecida.
- Mayor contribución en proporcionar financiamiento para microcréditos a mayor número de beneficiarios, el cual está establecido dentro del plan operativo antes mencionado.

Instituto Guatemalteco de Turismo (INGUAT)

Entre las acciones de mejora institucional del INGUAT, se encuentran:

- Mantenimiento de la marca del país “Guatemala, Asombrosa e Imparable” a través de la promoción y comercialización de Guatemala como destino turístico.
- Evaluación de los resultados alcanzados por esta institución en el segundo cuatrimestre y enfocar los esfuerzos para que las metas identificadas en la planificación en este ejercicio fiscal mejoren su porcentaje de avance. Para ello, el INGUAT como parte de la evaluación y monitoreo de las metas relacionadas con los productos y subproductos, lleva a cabo una medición tipo semáforo.

Fondo de Tierras (FONTIERRAS)

FONTIERRAS, dentro de sus actividades, señala algunas acciones que contribuyan con su desempeño institucional para el último cuatrimestre, siendo:

- Minimización de tiempo para la realización de las regularizaciones en los programas de inversión, para posteriormente ser reportados como meta física en los Sistemas de Gobierno.
- Seguimiento del programa de Regularización y Adjudicación de Tierras del Estado que se ha creado como una estrategia para priorizar la atención y revisión de expedientes a nivel regional, lo cual permitirá concentrar los esfuerzos regionales a efecto de alcanzar los resultados establecidos en el POA.

Instituto Guatemalteco de Migración (IGM)

El IGM propone las siguientes acciones de mejora:

- Monitorear y dar seguimiento a las metas de producción institucional, así como el qué hacer institucional, por medio del seguimiento al Plan Operativo Anual, elaborando informes que detallen los resultados alcanzados por cada área organizativa del Instituto Guatemalteco de Migración, a corto y mediano plazo, para la toma de decisiones.
- Desarrollar medidas de acción en un tiempo oportuno a partir del informe de seguimiento del Plan Operativo Anual, para el fortalecimiento institucional y el alcance de los objetivos y metas trazadas.

Entidades nacionales deportivas

Federación Deportiva Nacional de Triatlón

La Federación presenta las siguientes acciones de mejora al tercer cuatrimestre 2023:

- Búsqueda de apoyo de instituciones y beneficios económicos para los atletas seleccionados y priorizados, también implementar mejoras en las marcas de tiempos para subir el nivel competitivo nacional.
- Refuerzo de las acciones de masificación en todas las asociaciones departamentales, para la sostenibilidad de la población del potencial deportivo.

Asociación Deportiva Nacional de Billar

Al tercer cuatrimestre, la Asociación señala sus dos acciones para su mejoramiento institucional:

- Seguimiento de las actividades planificadas en el plan anual de trabajo para el cumplimiento de la matrícula física y financiera.
- Aumento del nivel competitivo de los deportistas por medio de torneos, competencias y retos.

Asociación Deportiva de Pentatlón Moderno

En cuanto a la Asociación Deportiva de Pentatlón Moderno, sus acciones de mejora señaladas son:

- Mejoramiento del nivel deportivo, es decir en la calidad de los atletas.
- Búsqueda de alternativas aéreas de entreno que permitan mejorar.

Federación Deportiva Nacional de Voleibol

A continuación, las acciones de mejora institucional de la Federación:

- Revisión y aplicación de mejoras a la planificación deportiva, administrativa y técnica para alcanzar los objetivos y resultados que se han trazado.
- Control de entrenamientos durante todo el proceso de los programas desarrollados por la Federación, asimismo fogeos y campamentos a nivel nacional e internacional.

Conclusiones

- El comportamiento en el cumplimiento de los registros de avance de ejecución de metas en Siplan, en general, fue positivo, con un balance de 14 ministerios, 17 secretarías, 68 entidades descentralizadas, autónomas y otras dependencias del Ejecutivo y 34 federaciones y asociaciones deportivas, con un total de 133 instituciones públicas (90%) con reporte de avance en el segundo informe cuatrimestral.
- Respecto a la calidad de la información registrada en Siplan, se puede mencionar que, a partir del primer cuatrimestre, ha mejorado considerablemente; y como resultado de los alertivos de los procesos de seguimiento a la planificación institucional; nueve instituciones más, registraron la formulación, programación y ejecución de metas físicas y financieras en el sistema. Lo anterior en cumplimiento al artículo 16. Vinculación plan-presupuesto del Decreto Número 54-2022, Ley del Presupuesto General de Ingresos y Egresos del Estado para el Ejercicio Fiscal 2023 que en su párrafo segundo indica: “Los avances de metas físicas deben registrarse en el Sistema de Planes (Siplan), adicionalmente a lo registrado en el Sistema de Administración Financiera (SIAF)”.
- En este segundo cuatrimestre, únicamente 3 ministerios se ubicaron dentro del rango de avance de ejecución alta de metas físicas, en comparación con el primer cuatrimestre, donde se observó a 11 ministerios en este rango de avance, lo que significa que, al tercer cuatrimestre, los 10 ministerios que presentaron avance medio de metas físicas, deberán de mejorar considerablemente el desempeño en la entrega de los bienes y servicios programados en su Plan Operativo Anual 2023.
- De los ministerios con mayor avance, es importante resaltar que, el Ministerio de Economía (MINECO), Ministerio de Energía y Minas (MEM) y el Ministerio de Cultura y Deportes (MCD), nuevamente mostraron alto desempeño en la ejecución de metas físicas, al igual que en el primer cuatrimestre.
- De los ministerios con registro de avance de metas en este informe, el Ministerio de Desarrollo Social (MIDES), al igual que en el primer cuatrimestre, evidenció una ejecución baja de metas físicas, por lo deberá de prestar especial atención en mejorar el desempeño de los compromisos adquiridos de aquellas intervenciones con menor avance de metas y que forman parte de programas prioritarios, considerando las medidas necesarias para mejorar la entrega de bienes y servicios oportunamente, así como la eficiencia de la calidad del gasto.
- En cuanto a las Secretarías, estas generan producción intermedia, por lo que, las intervenciones no van dirigidas directamente a la población. No obstante, las acciones de coordinación y apoyo al Ejecutivo, mostraron un avance medio en la ejecución de metas físicas, con promedio de 58% de avance.
- Las entidades descentralizadas y autónomas, otras dependencias del ejecutivo y entidades deportivas, en promedio, se ubicaron dentro del rango de ejecución media en el cumplimiento de metas, con avance físico de 52% y avance financiero 44.14%.
- Para garantizar el efectivo cumplimiento de los compromisos asumidos en la formalización de las donaciones (como gastos de elegibilidad, períodos de ejecución, etc.) que rigen la

ejecución/implementación de las mismas, es necesario que los responsables de la ejecución de los programas/proyectos cuenten con una visión clara y amplia de la legislación nacional en el marco de ejecución presupuestaria, y de la importancia de mantener un registro actualizado en el Sistema de Gestión, Ejecución y Análisis de la Cooperación Internacional (SIGEACI), ya que esta información facilitará la toma de decisiones y permitirá validar el cumplimiento de los objetivos propuestos de cada proyecto y evaluar el alcance de los mismos.

- Las instituciones ejecutoras que cuentan con programas/proyectos de Cooperación Internacional No Reembolsable (CINR) próximos a vencer y que tienen pendiente ejecución para alcanzar los resultados esperados, deberán de realizar las gestiones correspondientes con el tiempo necesario, de acuerdo con lo establecido en su convenio de formalización de la donación, con el objeto de negociar una ampliación de tiempo en la ejecución del programa/proyecto.
- Los municipios de: Chiché, de Quiché; Chuarrancho y San Miguel Petapa de Guatemala; Magdalena Milpas Altas de Sacatepéquez; Cuilapa de Santa Rosa; Sibilia y San Carlos Sija de Quetzaltenango, aún no registran información alguna en Siplangl.
- 333 (97%) de 340 municipios, cargaron información a Siplangl, de los cuales, 301 entregaron el oficio a las diferentes delegaciones como constancia de haber actualizado el registro de avance de ejecución correspondiente al segundo cuatrimestre del año 2023.
- A nivel nacional, las municipalidades presentaron 14,557 intervenciones; de esas 13,491 muestran registro de código SNIP. Así mismo 6,028 (41%) corresponden a las competencias propias y 8,529 (59%) a competencia delegada.
- Durante el segundo cuatrimestre del año 2023, los datos registrados en Siplangl, mostraron un avance promedio a nivel nacional de ejecución física de las municipalidades del 41.74%. La mayoría de los departamentos reflejaron un avance intermedio. En cuanto al avance financiero, se reportó un acumulado del 42.25% a nivel nacional. Al igual que con el avance físico; en el avance financiero, la mayoría de los departamentos estuvieron en el nivel intermedio.